


ダットサントラック

純正部品型録

320型 L320-U型





1963

日産自動車株式会社


ダットサントラック

320型



ダットサントラック

320型



NISSAN MOTOR CO., LTD.

Otemachi Bldg., Otemach, Chiyoda-ku, Tokyo

Cable Address: 'NISMO' TOKYO.

日 産 自 動 車 株 式 会 社

部 品 部	横浜市鶴見区大黒町20	電話 横浜(51) 大代表 1321 電報略号 ヨコハマツルミ デンワ」ニッサン ジドウシヤ
輸 出 部	東京都千代田区大手町1ノ4 (大手町ビル)	電話 東京(201)5831~9 電報略号 トウケウ」ニッサン オウテ
販 売 部 業 務 部 車 輛 部	東京都港区芝田村町1ノ2 (三井物産ビル)	電話 東京(591)6131~9 電報略号 シバ」ニッサン モーター
サービス部 直 納 部	東京都港区三田四国町2	電話 三田(451)代表4097・2561 6166
車 輛 受 渡 課	横浜市鶴見区生麦町明神前2036	電話 横浜(51) 大代表 1321
大 阪 出 張 所	大阪市福島区下福島1ノ4	電話 土佐堀(44)0589・2523 福 島(45)3992
大 阪 出 張 所 京 都 分 室	京都府久世郡久御山町	電話 宇治 781~2

本 社	横浜市神奈川区宝町2	電話 横浜(44) 大代表 1231 電報略号 ヨコハマカナガワ」 ニッサンモーター
横 浜 工 場	同 上	
吉 原 工 場	静岡県吉原市依田原100	電話 吉原480~9 電報略号 ヨシワラ」ニッサン

NOTICE

- (1) This is a catalog of parts for DATSUN TRUCK MODELS 320, 320-U, 320-UN, 320-UP, L320-U, L320-UN and L320-UP.
- (2) This catalog is arranged in order of parts number as a rule beginning with parts of the engine.
- (3) Brief specification and abbreviation of each model.

Model	Specification	Loading Capacity	Abbreviation
320	For domestic (Right hand drive car)	1,000 kg	—
320-U	For export (Right hand drive car)	500 lb	U
320-UN	For export (Right hand drive car)	1,000 lb	N
320-UP	For export (Right hand drive car)	2,000 lb	P
L320-U	For export (Left hand drive car)	500 lb	LU
L320-UN	For export (Left hand drive car)	1,000 lb	LN
L320-UP	For export (Left hand drive car)	2,000 lb	LP

- (4) Explanation of text
 - (A) The parts with "J" in the quantity column are used as optional parts.
 - (B) The parts with "as req." in the quantity column are used properly as service parts.
 - (C) The parts with () in the quantity column are used exclusively as service parts.
 - (D) Figure No. at the left hand side shows the figure number of illustrations.
 - (E) The parts printed in gothic letter show the assembly parts with components. Mutual relation of each components is shown below.

Example :

Ass'y-Brake, front R. H.	(Parent parts)
Ass'y-Shoe, front brake, fore	(Child parts)
Lining-brake	(Grandchild parts)

- (5) All illustrations and specifications contained in this catalog are based on the latest product information available at the time of publication approval. Nissan Motor Company reserves the right to make changes at any time without notice in colors, materials, equipment, specification, and models, and also discontinue models. We will inform you of each change through our parts bulletin.

SPECIFICATION

(3 2 0)

CAR DIMENSIONS

Overall length (m).....	4 , 1 2 5
Overall width (m).....	1 , 5 1 5
Overall height (m).....	1 , 6 1 0
Wheelbase (m).....	2 , 4 7 0
Tread-front (m).....	1 , 1 7 0
Tread-rear (m).....	1 , 1 8 7
Road clearance (m).....	2 0 0

CAR WEIGHT

Car weight (kg)	9 5 5
Seats	2
Total car weight (kg).....	2 , 0 6 5

PERFORMANCES

Maximum speed (km/h).....	1 0 5
Fuel consumption (km/ℓ).....	1 5 . 5
Grade ability (sin θ)	0 . 2 7 9
Maximum turning radius (m).....	5 . 2

ENGINE

Type.....	E-1
Sort	Gasoline engine
Cylinder arrangement.....	4-in line
Cycle	4
Valve arrangement	Over head
Bore × Stroke (m)	7 3 × 7 1
Piston total displacement (cc)	1 , 1 8 9
Compression ratio	8 . 2 : 1
Maximum power (ps/r.p.m.).....	5 5 / 4 , 8 0 0
Maximum torque (kg-m/r.p.m.)	8 . 8 / 3 , 6 0 0
Length × Width × Height (m).....	6 1 2 × 5 9 4 × 6 7 2
Total engine weight (kg).....	1 3 7

~~~~~ 部品型録ご使用に就いて ~~~~~

- (1) この部品型録はダツトサントラック 320 型・320-U 型・320-UN 型・320-UP 型・L320-U 型・L320-UN 型・L320-UP 型 7 車種の使用部品を蒐録したものであります。
- (2) 編輯順序はエンジン部品より始まり、ほぼ部品番号にしたがい記載してあります。
- (3) 各型式の説明および畧号

型 式	仕 様	積 載 量	略 号
320	右ハンドル車 国内向	1,000 kg	—
320-U	右ハンドル車 輸出用	500 lb	U
320-UN	右ハンドル車 輸出用	1,000 lb	N
320-UP	右ハンドル車 輸出用	2,000 lb	P
L320-U	左ハンドル車 輸出用	500 lb	LU
L320-UN	左ハンドル車 輸出用	1,000 lb	LN
L320-UP	左ハンドル車 輸出用	2,000 lb	LP

- (4) 本文記載の説明
 - (A) 使用数欄の“J”はオプション部品として使用して頂く部品であります。
 - (B) 使用数欄の“as req.”は as required の畧で適宜ご使用願う部品であります。
 - (C) 使用数欄の () はサービス専用部品であります。
 - (D) 本文中の部品図番号は部品図上部に示された Fig. No. と対照してご覧下さい。
 - (E) 部品名称欄にゴジツク体で表わされている部品は、サービス用の構成部品をもつアツセンブリー部品で、その親子孫の関係を下記の通り表示してあります。
- (記載例) **Ass'y-Brake, front R.H.** (親 部 品)
- Ass'y-Shoe, front brake, fore** (子 部 品)
- Lining-brake (孫 部 品)
- (5) 部品図に示されている部品番号は一例を挙げたものでありますから、本文をご参照の上、必要な部品をご注文下さい。
 - (6) ご入用の純正部品は末尾記載の全国特約店一覧表をご参照の上、最寄りの特約販売店にご注文下さい。

..... 主 要 諸 元 表

(3 2 0 型)

寸 法

車 輛 全 長	($\frac{m}{m}$)	4,125
車 輛 全 巾	($\frac{m}{m}$)	1,515
車 輛 全 高	($\frac{m}{m}$)	1,610
ホイールベース	($\frac{m}{m}$)	2,470
ト レ ッ ド (前)	($\frac{m}{m}$)	1,170
ト レ ッ ド (後)	($\frac{m}{m}$)	1,187
最 底 地 上 高	($\frac{m}{m}$)	200

重 量

車 輛 重 量	(kg)	955
乗 車 定 員	(名)	2
車 輛 総 重 量	(kg)	2,065

性 能

最 高 速 度	(km/h)	105
燃 料 消 費 率	(km/ℓ)	15.5
登 坂 能 力	(sin θ)	0.279
最 小 回 転 半 径	(m)	5.2

エ ン ジ ン

型 式	E1 型
種 類	ガソリン 機関
シリンダー 数 及 配 列	直 列 4 気 筒
サ イ ク ル	4
弁 配 置	頭 上 弁 式
内 径 × 行 程	($\frac{m}{m}$) 73 × 71
総 排 気 量	(cc) 1,189
圧 縮 比	8.2 : 1
最 高 出 力	(ps/r.p.m.) 55 / 4,800
最 大 ト ル ク	(kgm/r.p.m.) 8.8 / 3,600
機 関 寸 法	(%) 612 × 594 × 672 (長サ × 巾 × 高サ)
機 関 整 備 重 量	(kg) 137

~~~~~ 日産部品番号の解説 ~~~~~

部品番号の構成について

部品番号は10桁で次の様な構成になっています。

セクション	固有番号	部品型式	差異番号
○ ○	○ ○ ○ —	○ ○ ○	○ ○

以下それぞれの項目について説明致します。

1. セクション (2桁)

セクションは2桁の10~99までで、車の部品全部をそれぞれの機能別到大分類して表示致します。

(別表1. セクション・固有番号一覧表参照)

2. 固有番号 (3桁)

固有番号は3桁で次の基準によつて設定してあります。

(1) 部品をどのセクションに入れるかを定めるときは原則としてその機能に従います。

(別表1. セクション・固有番号一覧表参照)

(2) あるセクションに属している部品 A に関連して必要になった部品 B は、同じセクションに入れます。

例えば Rear spring を取り付けるために必要となつた Bracket は Rear spring のセクションに入れ Frame のセクションには入れません。

(3) 固有番号をとるときの順位は、原則として、構成される本体から組付けられる部品へと、順次、番号をとります。

(4) 固有番号の内3桁が000、または下2桁が00はアッセンブリーにとり単体部品にはとりません。

3. 部品型式 (3桁)

部品型式は3桁で、小型・中型・特殊(パトロール及キャリヤー)・フォークリフト及び大型の5区分で下表の範囲で設定します。(別表2. 部品型式一覧表参照)

種 類	部 品 型 式	範 囲
小 型	0 0 1 ~ 2 9 9	2 9 9
中 型	3 0 0 ~ 3 9 9	1 0 0
パトロール及 キャリヤー	4 0 0 ~ 4 6 9	7 0
フォークリフト	4 7 0 ~ 4 9 9	3 0
大 型	5 0 0 ~ 9 9 9	5 0 0

4. 差異番号（2桁）

差異番号は2桁で、部品の種類により下表の範囲で設定します。

種 類	区 分	部 品 型 式	
		現 行 以 降	現 行 以 前
並 行 ・ 変 更 ・ サ ー ビ ス		0 0 ~ 1 9	6 0 ~ 6 9
サ ー ビ ス 専 用 （ 部 品 部 設 定 ）		2 5 ~ 2 9	7 5 ~ 7 9
粗 材 部 品		4 0 ~ 4 5	8 0 ~ 8 5
工 程 部 番		3 0 ~ 3 9 5 0 ~ 5 9	9 0 ~ 9 4

上記の範囲以外の差異番号は特殊部番（社内使用）及び予備として使用します。

また部品型式に現行以降及び以前とあるのは、大型では580型、中型ではB130型、小型では113型以降新しい型式を現行以降と呼称し、それ以前の型式を現行以前と呼称します。

以下それぞれの差異番号の種類について説明します。

(1) 並 行 部 品

同じ使用目的で製作される部品で、例えばスタンダード車用及びデラックス車用等の区分をする場合に使用します。

(2) 変 更 部 品

部品が設計変更される場合、新しく生まれる部品が変更前の部品と特に区別を必要とする場合に使用します。

(3) サ ー ビ ス 部 品

車輛組立に使用しないで、特にサービス上設計された部品に使用します。

(4) サ ー ビ ス 専 用 部 品

サービス用としてキット（修理用組合せ）及びセットして販売する場合に使用する部品で、部品部が設定します。

(5) 粗 材 部 品

鍛造部品、粗形材部品を完成部品と区別するために使用します。

(6) 工 程 部 番

社内で車輛組立に使用する部品で、社内手配部署で部品の手配上必要となった時に使用します。

別表 1

セクション (大分類)・固有番号 (中分類) 一覧表

区分		セクション名称	区分		セクション名称	区分		セクション名称
大分類	中分類		大分類	中分類		大分類	中分類	
10		Engine complete section	500	Fuel piping	400	} Battery		
	000	Engine complete			500			
	100	Engine ass'y	18	Engine control section	25		Electric section No. 4	
11		Engine section No. 1	000	Accelerator pedal	000		Meters	
	000	Cylinder parts	100	Accelerator link	100		Meter parts	
	100	Oil pan parts	400	Engine control	200		Switches	
	200	Engine support, front	19	Decomp & governer section	300		Switch & parts	
	300	Engine support, rear	000	Decomp parts	400		Fuse & holder parts	
	400	Engine stabilizer	100	} Governer parts	26		Electric section No. 5	
12		Engine section No. 2	200			000	} Lamps No. 1 (Outside)	
	000	Piston, pin & ring	300			100		
	100	Connecting rod	20	Exhaust section	200		Lamps No. 2 (Inside)	
	200	Crank shaft	000	Exhaust tube	300		Horn	
	300	Fly wheel	100	Muffler	27		Room heater & radio	
13		Camshaft & valve section	200	Tail tube	000		Room heater	
	000	Camshaft & timing gear	21	Cooling system	100		Control box	
	200	Valve parts	000	Water pump	300		Radio & clock	
14		Manifold section	200	Thermostat	30		Clutch group	
	000	Manifold parts	300	Oil cooler	000		Clutch with housing	
	300	Ejector ass'y	400	Radiator	100		Clutch disc	
15		Lubrication section	500	Hose & mounting parts	200		Clutch cover & pressure plate	
	000	Oil pump	22	Electric section No. 1	400		Bell housing	
	100	Oil tube	100	} Distributor	500		Clutch with drawal	
	200	Oil filter	200			600		Clutch control
	200		300	Vacuum control	32		Transmission group	
			400	Plug-spark & cords	000		Transmission ass'y	
16		Fuel section No. 1	23	Electric section No. 2	100		Case, extension covers	
	000	Carburetor	100	} Generator	200		3-shaft gear train	
	400	Gasoline strainer	200			600		Synchronizer parts
	500	Air cleaner	300	} Starter motor	700		Speed-drive parts	
	600	Fuel supply system	400			800		Shift-control parts
	700	} Injection pump	500	Regulator	900		Fork & levers	
	800							
17		Fuel section No. 2	24	Electric section No. 3	33		Auxiliary gear box section	
	000	Fuel pump	000	Wiring	100	} Transfer parts		
	200	Fuel tank	100	} Cable parts	200			
	400	Fuel tank mounting	200			300		Power take off gear

区分		セクション名稱	区分		セクション名稱	区分		セクション名稱
大分類	中分類		大分類	中分類		大分類	中分類	
34		Transmission control		100	Wheel cylinder		100	Front shock absorber
	100	Control device					200	Rear shock absorber & stabilizer
	400	Linkage	46		Master cylinder, pedal & piping			
	500	Linkage parts		000	Piping & cylinder ass'y	57		Spare tire section
36		Auxiliary brake section		100	Master cylinder parts		200	Spare tire carrier
	100	Drum & consernings		200	Brake piping			
	300	Hand brake lever		300	Brake tube parts	60		Body complete white body
	400	Hand brake cable		400	Pedal parts		000	Body front & body main
	500	Linkage on axle		500	Dust seal & mounting parts		100	Cab complete
	600	Linkage parts	47		Power brake section	61		Body front group
37		Propeller shaft group		100	Vacuum tank		000	Front body ass'y
	000	Propeller shaft mounting		200	} Hydraulic power cylinder	62		Radiator shell & bumper section
	100	Joint & yokes		300				100
	200	Propeller shaft primary		400	Vacuum tube		200	
	300	Secondary propeller sharft		500	Reservoirs mount parts		300	} Radiator grille
	500	Center bearing & hanger	48		Steering section		400	
38		Final drive unit		000	Steering ass'y		500	Radiator core support
	100	Drive pinion & gear		100	Roller shaft		600	Bumper apron
	200	Companion flange		200	Steering cover		650	Front bumper
	300	Gear carrier		300	Steering mounting parts		800	Radiator shell fitting
	400	Differential gear		400	Steering wheel			
	500	Front drive parts		500	Steering linkage	63		Fender section
40		Front axle section		50	Frame section		100	Front fender
	000	Front axle		100	} Frame parts		800	Fender fitting
	200	Hub & drum		200			64	
	300	Road wheel			Cross member section		100	Hood ledge
	500	Front axle parts		51			800	Hood ledge fitting
41		Front brake section		000	Cross member parts			
	000	Front brake		100	Hook parts	65		Hood section
	100	Wheel cylinder	54		Front suspension section		100	} Hood
43		Rear axle section		000	Front spring		200	
	000	Rear axle		200	Spring mounting parts		300	} Hood hinge
	100	Rear axle parts		300	Cross member-suspension		400	
	200	Hub & drum		400	Ass'y suspension		500	} Hood lock
	300	Road wheel	55		Rear suspension section		600	
44		Rear brake section		000	Rear spring		700	
	000	Rear brake	56		Spring mounting parts	66		Hood fitting
				200	Shock absorber section			Cowl section
							100	Front pillar
							300	Cowl top

区分		セクション名稱	区分		セクション名稱	区分		セクション名稱				
大分類	中分類		大分類	中分類		大分類	中分類					
67	400	Cowl side	76		Body side section No. 1	84	900	Rear door trimming				
	500	Ventilator		100	} Body side frame		84		Trunk section			
	800	Cowl fitting		200				100	Trunk floor			
	900	Cowl trimming		300	Body side panel			200	Trunk side			
		Dash section		400	Body side sill			300	Trunk lid			
	100	} Dash		500	Center pillar			400	} Trunk lid lock, handle & support			
	200			600	Rear pillar			500				
	300	Dash lower		700	Rear wheel house			600				
	800	Dash fitting		800	Body side fitting			800	Trunk fitting			
	900	Dash trimming		900	Body side trimming			900	Trunk trimming			
	68			Instrument section	78				Rear fender section	85		Rear bumper section
		100		} Instrument				100	Rear fender		100	Rear bumper apron
		200						300	Back panel section		200	Rear bumper bracket
		300						400	} Back panel		800	Rear bumper fitting
400		Cluster lid	100			86					Front seat section No. 1	
500		Cluster lid	200	Rear corner			100	Seat cushion frame				
600		Glove pocket & lid	300	Rear seat back panel			200	Seat back frame				
800		Instrument fitting	400	Rear window			300	} Seat cushion & trim				
900		Instrument trimming	700	Back panel fitting			400					
72			Windshield section	80				Back panel trimming	500		Seat adjusting	
	100	W/S outer & inner			Front door section No. 1		600	Seat back & trim				
	600	Glass & weatherstrip	100		Front door inner, outer		700	Center arm rest & trim				
	800	W/S fitting	200		Ventilator, sash		800	Seat fitting				
	73		Roof section		80			Door window	88		Rear seat section No. 1	
100		Roof panel	300	Hinge & check link		100	Seat cushion frame					
200		Roof rail	400	} Lock, remote control & handle		200	Seat back frame					
800		Roof fitting	500			Window regulator & handle	300	Seat cushion & trim				
900		Roof trimming	600	Front door fitting		500	Seat adjusting					
74			Floor section No. 1	82			Front door trimming	600		Seat back & trim		
	100	Toe riser	700		Rear door section No. 1	700	Center arm rest & trim					
	200	Toe board	800		Rear door inner, outer	800	Seat fitting					
	300	} Front floor	100		Ventilator, sash	93		Rear body section No. 1				
	400		300		Door window		100	Guard frame				
	500	Rear floor	400		Hinge & check link		200	Header board				
	600	Under sill	500		} Lock, remote control & handle		300	Side board & side gate				
	700	Seat riser	600				Window regulator & handle	400	Rear gate			
	750	Tunnel	700		Front door fitting		500	} Rear body floor				
	800	Floor member	800		Front door trimming		600					
	900	Floor trimming			Rear door fitting							

区分		セクション名称	区分		セクション名称	区分		セクション名称
大分類	中分類		大分類	中分類		大分類	中分類	
	650	Wheel housing						
	700	Rear body sill						
	800	Rear body fitting						
	900	Rear body trimming						
95		Body mounting section						
	100	Body mounting						
96		E. T. C. section No. 1						
	100	Step & consernings						
	200	Licence plate bracket						
	300	Back mirror						
	400	Sun visor						
	500	Ash tray						
	600	Fire extinguish						
	700	Assist rail						
	800	Package tray						
	900	Body name & caution plate						
97		E. T. C. section No. 2						
	100	Reflector						
	200	Plate meter						
99		Car complete & tool section						
	000	Car complete						
	100	Chassis complete						
	500	Tool & setting parts						

別表 2

部品型式一覽表

小型部品		中型部品			
車輛型式	部品型式	車輛型式	部品型式	車輛型式	部品型式
113	001	G223	073	B130	300
L113	002	LG223	074	B40	301
123	003	VG223	075	VB40	304
L123	005	VLG223	076	C40	305
114	008	U223	077	VC40	307
124	009	UL223	078	B131	308
210	013	311	080	B41	309
L210	014	P311	081	VB41	310
220	015	WP311-U	082	B42	313
L220	016	PL311-U	083	C42	314
G220	026	WPL311-U	084	NB42	315
211	027	A120	085	VC42	316
221	028	SPL213	086	B132	317
G221	029	320	087	VB132	320
L211	030	L320	088	FPB42	321
L221	031	VA120	089	30	322
A20	032	U320	090	C43	323
115	033	V320	091	VC43	324
125	034	UL320-U	092	FRB42	325
LG220	035	VL320-U	093	D30	326
U221	036	312	094	V30	327
V221	037	P312	095	KC43	330
LG221	039	PL312	096	B140	331
P211	040	WP312	097	NB140	332
310	041	WPL312	098	C140	333
L310	042		099	L30	335
U222	043		100	VC140	336
P310	044		101	VNC140	337
WPL310	045		102	FRB140	338
VG222	046		103	FB140	339
SPL212	047		104	GB140	341
VG221	049		105	G30	342
222	050		106	LB140	343
G222	051		107	KC140	344
LG222	052		108	LC140	346
L222	053		109		347
126	054		110		348
PG222	065		111		349
PLG222	066		112		350
WP310	071		113		351
223	072		114		352

(註) この部品型式一覽表には、現行以前の型式は省略しております。

大型部品		特殊部品			
車輛型式	部品型式	車輛型式	部品型式	車輛型式	部品型式
580	500	F582	571	4W61	400
S580	502	E592	574	2W71	405
L580	503	ME592	575	4W71	406
F580	504	GU582	579	R4W72	416
U580	505	680	580	2W65	419
UL580	506	S680	581	4W65	421
M580	507	M680	582	F4W65	422
ML580	508	U680	583	L4W65	424
590	509	F680	584	4W66	433
G-590	510	L680	585	L4W66	438
L590	512	UL680	587	4W73	439
U590	514	U690	588	60	440
M590	517	UG690	589	F4W66	441
MG590	518	G680	591	L60	442
ML590	520	MLE592	592	H60	443
UL590	522	801	593	LH60	444
E590	524	ULG582	594	G60	445
581	526	UR690	595	LG60	446
U581	530	E690	596	D4W73	447
M581	532	ME690	597	FH60	448
591	535	LG680	599	F4W73	449
G591	537	FL680	600	K60	451
U591	539	MLG690	603	KL60	452
UG591	540	MLEG690	605	WG60	453
M591	543		606	WLG60	454
MG591	545		607	VG60	455
701	547		608	VLG60	456
E591	548		609	D60	457
UR591	549		610	N60	458
NUR591	550		611	DN60	459
582	551		612	DL60	461
L582	552		613		462
U582	553		614		463
M582	554		615		464
592	555		616		465
G592	556		617		466
U592	557		618		467
S592	558		619		468
M592	559		620		469
UG592	560		621		470
MG592	561		622		471
702	566		623		472

(註) この部品型式一覧表には、現行以前の型式は省略しております。

2. 形状・材質による区分

部品の形状・材質などを表わすものであつて、種類別標数のつぎに1桁の標数をつけます。

形 状 ・ 材 質 の 標 数

部 品 名 称	形状・材質の区分	標数	部 品 名 称	形状・材質の区分	標数
六角ボルト	低炭素鋼	1	モドリ止メ 六角ナット	N型低炭素鋼	3
	中炭素鋼	2		N型中炭素鋼	4
	合金鋼	3		N型・低・低炭素鋼	5
キャリジ・ボルト	丸頭	7	その他のナット	N型・低・中炭素鋼	6
	平頭	8		四角 蝶（鍛造） 蝶（鋳金）	1
	ステツブ	9			4
スタツド	低炭素鋼（鑄鉄用使用）	1	座 金		バネ（Spring lock）並
	中炭素鋼（鑄鉄用使用）	2		バネ（Spring lock）厚	2
	低炭素鋼（軽合金用使用）	3		平（Plain）標準型	4
	中炭素鋼（軽合金用使用）	4		平（Plain）大型 飾り（Finish）	5 8
小ネジ	ナベ（Pan head）	1	歯付座金	内歯形（外径小）	1
	サラ（Flat head）	2		内歯形（外径大）	2
	丸サラ（Oval head）	3		外歯形	3
	トラス（Truss head）	4		80°サラ形	4
	バイント（Bind head）	5		90°サラ形	5
	六角（Hexagon head）	6		両歯形	6
タツピング・ネジ	ナベ（Pan head）	1	ナット・リテーナー	両足丸穴	1
	サラ（Flat head）	2		片足丸穴	2
	丸サラ（Oval head）	3		両足長穴	3
	トラス（Truss head）	4		片足長穴	4
木ネジ	丸（Round head）	7	ピン及キー	割ピン	1
	サラ（Flat head）	8		半月キー	6
	丸サラ（Oval head）	9		平行キー	8
リベツト	丸（Round head）	1	ネジ付プラグ	四角頭テーパ―ネジ	1
	サラ（Flat countersunk head）	2		四角穴テーパ―ネジ	2
	薄平（Flat head）	3		ミゾ付テーパ―ネジ	2
管リベツト	半丸（Oval head）	6		六角頭テーパ―ネジ	3
	サラ（Flat countersunk head）	7	六角頭平行ネジ	4	
割リベツト	半丸（Oval head）	8	グリス・ニツブル	真直	1
六角ナット	六角・低炭素鋼	1		67.5°角度	2
	六角・中炭素鋼	2		90°角度	3
	低	3	ゴム製品	ラバー・グロメツト	1
	高・低炭素鋼	5			
	高・中炭素鋼	6			
	ミゾ付・高・低炭素鋼	7			
	ミゾ付・高・中炭素鋼	8			
	ミゾ付・低・低炭素鋼	9			
	ミゾ付・低・中炭素鋼	0			

3. 呼び寸法の大きさによる区分

呼び径、巾寸法によつて区分するものであつて、形状・材質を区分する標数のつぎに通常2桁の標数を付してこれを表わします。

呼 び 寸 法 の 標 数

呼 び 寸 法	番手	#1	#2	#3	#4	#5	#6	#8		#10	#12		#14		#16								
	inch	$\frac{1}{16}$ "		$\frac{3}{32}$ "	$\frac{7}{64}$ "	$\frac{1}{8}$ "	$\frac{9}{64}$ "	$\frac{5}{32}$ "		$\frac{3}{16}$ "	$\frac{7}{32}$ "		$\frac{1}{4}$ "	$\frac{5}{16}$ "	$\frac{3}{8}$ "	$\frac{7}{16}$ "	$\frac{1}{2}$ "	$\frac{9}{16}$ "	$\frac{5}{8}$ "	$\frac{3}{4}$ "	$\frac{7}{8}$ "	1"	$1\frac{1}{8}$ "
	mm	1	2	3	4	5	6	8	9	10	12	13	14	15	16		18		20				
標 数	A	01	02	03	04	05	06	08	09	10	12	13	14	15	16	17	18	19	20	22	24	26	28
	B	31	32	33	34	35	36	38	39	40	42	43	44	45	46	47	48	49	50	52	54	56	58
	C	61	62	63	64	65	66	68	69	70	72	73	74	75	76	77	78	79	80				
	D	81	82	83	84	85	86	88	89	90	92	93	94	95	96	97	98	99	00				

4. 長さによる区分

呼び寸法の大きさに対する標数のつぎに通常2桁の標数を付してこれを表わします。ただし長さを必要としない場合には省略します。

長 さ の イ ン チ 寸 法 の 標 数

長さ(インチ)	$\frac{1}{4}$ "	$\frac{3}{8}$ "	$\frac{1}{2}$ "	$\frac{5}{8}$ "	$\frac{3}{4}$ "	$\frac{7}{8}$ "	1"	$1\frac{1}{8}$ "	$1\frac{1}{4}$ "	$1\frac{3}{8}$ "	$1\frac{1}{2}$ "	$1\frac{5}{8}$ "	$1\frac{3}{4}$ "	$1\frac{7}{8}$ "	2"	$2\frac{1}{8}$ "	$2\frac{1}{4}$ "	$2\frac{3}{8}$ "	$2\frac{3}{4}$ "	3"
標 数	07	10	13	16	19	22	26	28	32	35	38	41	44	48	51	54	57	64	70	76

5. 表面処理・割ピン穴の表示

表面処理を施したもの、または割ピン穴のあるものは前記部品番号の後に — を付し下表の標数で表わします。

表面処理・割ピン穴・黄銅製及銅製の標数

表面処理 その他	表面処理 なし	表面処理 あり	亜 カ ド ミ ウ ム 金	鉛・ ミ ウ ム 金	ク ロ ー ム 金 鍍	銅 鍍 金	リン酸処理	黄 銅 製	銅 製
割ピン穴	なし	あり							
			1	2	3	4	5	6	
			11	21	31	41	51	61	

目 次

Index for Parts

	本文頁 Page	部品図頁 Fig. Page	部品図番号 Fig. No.
シ ャ シ ー	CHASSIS	1~184	—
エンジン.....	Engine.....	1	—
シリンダー.....	Cylinder	1~6	3 1
オイル パン.....	Oil pan	7	3 1
エンジン フロント マウンティング.....	Engine front mounting	7~8	9 2
エンジン リヤ マウンティング.....	Engine rear mounting	8	9 2
ピストン.....	Piston	10	11 3
コネクティング ロッド.....	Connecting rod.....	12	11 3
クランク シヤフト	Crank shaft	13	11 3
フライ ホイル.....	Fly wheel.....	13	11 3
カムシヤフト.....	Camshaft	14	15 4
シリンダー ヘツド 及 バルブ ギヤ.....	Cylinder head & Valve gear	16~19	{ 15 4 17 5
マニホールド	Manifold.....	20	21 6
オイル ポンプ.....	Oil pump	22	23 7
オイル フィルター.....	Oil filter	24	25 8
カーブレター (日本電化器製)	Carburetor (NIKKI)	26~31	27 9
カーブレター (日立製)	Carburetor (HITACHI)	32~37	33 10
ガソリン ストレーナー.....	Gasoline strainer	38	39 11
エヤー クリーナー.....	Air cleaner.....	40	41 12
フユエル ポンプ	Fuel pump.....	42~44	43 13
ガソリン タンク	Gasoline tank	46	45 14
ガソリン パイピング	Gasoline piping.....	46	39 11
アクセルレーター	Accelerator	48	47 15
チヨーク コントロール.....	Choke control	49	— —
マフラー 及 エキゾースト チューブ.....	Muffler & Exhaust tube	49~53	51 16
ウオーター ポンプ 及 ファン.....	Water pump & Fan	54	55 17
ラジエーター	Radiator	56	57 18
ディストリビューター (日立製)	Distributor (HITACHI)	58~60	59 19
ディストリビューター (三菱製)	Distributor (MITSUBISHI)	62~63	61 20
ディストリビューター ハウジング.....	Distributor housing.....	64	— —
イグニツション コイル.....	Ignition coil	64	77 24
スパーク プラグ 及 コード.....	Spark plug & Cord	64	77 24
スターター モーター (日立製)	Starter motor (HITACHI)	66~67	65 21
スターター モーター (三菱製)	Starter motor (MITSUBISHI)	68~70	69 22
ジェネレーター	Generator	71~74	73 23
ワイヤリング 及 バツテリー.....	Wiring & Battery	75~76	77 24
メーター.....	Meter	78	203 67
エレクトリック ユニツト.....	Electric unit	79~81	77 24

	本文頁 Page	部品図頁 Fig. Page	部品図番号 Fig. No.
ウインドシールド ワイパー.....	Windshield Wiper 82	83	25
ランプ.....	Lamp 84~91	{ 85 86 87 89	{ 26 27 28 29
ヒーター.....	Heater..... 91	—	—
ラジオ 及 トケイ.....	Radio · Clock 91	—	—
ウインドシールド ワッシャー.....	Windshield Washer..... 92	—	—
クラッチ.....	Clutch 92	93	30
クラッチ リリース.....	Clutch release 94	93	30
トランスミッション.....	Transmission 95~105	{ 97 99 101	{ 31 32 33
リモート コントロール リンケージ (右ハンドル)	Remote control linkage (Right handle) 106~113	{ 107 109 111	{ 34 35 36
リモート コントロール リンケージ (左ハンドル)	Remote control linkage (Left handle) 114~120	{ 115 117 119	{ 37 38 39
ハンド ブレーキ.....	Hand brake 121~124	{ 122 125	{ 40 41
プロペラー シャフト.....	Propeller shaft 126	127	42
スイベル アクスル.....	Swivel axle 128~130	129	43
フロント ハブ 及 ドラム.....	Front hub & Drum..... 132	131	44
フロント ロード ホイル.....	Front road wheel..... 132	131	44
フロント ブレーキ.....	Front brake 133~135	134	45
リヤ アクスル.....	Rear axle 136	137	46
リヤ アクスル ケース.....	Rear axle case 136	137	46
リヤ ハブ 及 ドラム・ アクスル シャフト	Rear hub & Drum Axle shaft ... 138	137	46
リヤ ロード ホイル.....	Rear road wheel 139	131	44
リヤ ブレーキ.....	Rear brake..... 139~142	141	47
ギヤ キャリヤ 及 ギヤ.....	Gear carrier & Gear 143~144	145	48
ブレーキ マスター シリンダー.....	Brake master cylinder 146~148	147	49
クラッチ マスター 及 オペレーティング シリンダー	Clutch master & Operating cylinder 148~150	{ 149 151	{ 50 51
ブレーキ パイピング.....	Brake piping..... 152~154	153	52
クラッチ パイピング.....	Clutch piping 154	151	51
ブレーキ 及 クラッチ ペダル.....	Brake & Clutch pedal 156	155	53
ステヤリング ギヤ.....	Steering gear 157~158	159	54
ステヤリング リンケージ.....	Steering linkage 160~164	{ 161 163	{ 55 56
ステヤリング ホイル.....	Steering wheel..... 166	165	57
フレーム.....	Frame 167~170	169	58
フロント サスペンション.....	Front suspension..... 171~178	{ 173 175 177	{ 59 60 61
リヤ サスペンション.....	Rear suspension 179~183	181	62
スペア ホイル キャリヤ.....	Spare wheel carrier 184	185	63

ボ	テ	—	BODY	187~224	—	—
ラジエーター	サポート 及	フロント エプロン	Radiator support & front apron...	187	189	64
ラジエーター	グリル		Radiator grille	188	189	64
フロント	バンパー		Front bumper	190	189	64
フロント	フェンダー		Front fender	191	189	64
フロント	フェンダー	フィッティング	Front fender fitting.....	191~192	189	64
フロント	ホイール	ハウス	Front wheel house	192	—	—
フロント	ホイール	ハウス	Front wheel house fitting.....	193	—	—
フード	パネル		Hood panel	194	189	64
フード	ロック		Hood lock	194~196	195	65
フード	フィッティング		Hood fitting	196~197	195 199	65 66
フード	ヒンジ		Hood hinge	197~198	199	66
ダッシュ	フィッティング		Dash fitting	200~202	—	—
インストルメント			Instrument.....	202	203	67
インストルメント	フィッティング		Instrument fitting	204~205	203	67
ルーフ	及	ウインドシールド	Roof & Windshield trimming	205~206	203	67
フロア	トリミング		Floor trimming.....	206	—	—
ボデー	サイド	パネル	Body side panel fitting	206~207	209	68
バック	ウインド		Back window.....	207	—	—
フロント	ドア	パネル	Front door panel.....	207	209	68
フロント	ドア	ウインド	Front door window sash	208~210	209	68
フロント	ドア	ガラス	Front door glass	210~211	209 213	68 69
フロント	ドア	ヒンジ 及	Front door hinge & Check link...211	211	209	68
		チェック				
		リンク				
プライベート	ロック	及	Private lock & Key.....	212	—	—
		キー				
フロント	ドア	ロック	Front door lock & Remote control	212~214	213	69
		リモート				
		コントロール				
フロント	ドア	ハンドル	Front door handle	215	213	69
フロント	ドア	レギュレーター	Front door regulator	216	213	69
フロント	ドア	トリミング	Front door trimming	216	209	68
リヤ	バンパー		Rear bumper.....	217~218	—	—
シート			Seat	218	219	70
リヤ	ボデー		Rear body	220~223	221	71
ボデー	マウンティング		Body mounting	224	—	—
部品番号	順索引		Index (Classified by Parts Number)	225~236	—	—
全国日産	販売店	一覧表			—	—

シヤシー

320型

L320-U型

部 品 型 録 PARTS CATALOG

ダ ッ ト サ ン ト ラ ッ ク DATSUN TRUCK MODEL 320・L320-U

シ ャ シ ー CHASSIS

部品図番号 Fig. No.	部品番号 Part No.	部 品 名 称 Part Name	使用数 Q'ty per section	
			320	L320-U

エ ン ジ ン ENGINE

10000-08755	エンジン アツセンブリー (トランスミッション附)..... Ass'y-Engine with transmlsion	1	— *
10000-08756	エンジン アツセンブリー (トランスミッション附)..... Ass'y-Engine with transmission	U-1	— *
10000-08757	エンジン アツセンブリー (トランスミッション附)..... Ass'y-Engine with transmission	N-1	— *
10000-08758	エンジン アツセンブリー (トランスミッション附)..... Ass'y-Engine with transmission	P-1	— *
10000-08855	エンジン アツセンブリー (トランスミッション附)..... Ass'y-Engine with transmission	—	1 *
10000-08856	エンジン アツセンブリー (トランスミッション附)..... Ass'y-Engine with transmission	—	LN-1 *
10000-08857	エンジン アツセンブリー (トランスミッション附)..... Ass'y-Engine with transmission	—	LP-1 *
10001-08756	エンジン アツセンブリー (クラッチ附)..... Ass'y-Engine with clutch	1	— *
10001-08855	エンジン アツセンブリー (クラッチ附)..... Ass'y-Engine with clutch	U N P } -1	1 *
10101-09501	エンジン ガasket キット..... Kit-Repair, engine gasket	(1)	(1)*°

シ リ ン ダ ー CYLINDER

1	11010-09550	シリンダー ブロック アツセンブリー..... Ass'y-Block, cylinder	(1)	(1)*
	9-33135	テーパー プラグ..... Plug-taper 3.5φ	4	4 *
4	13002-08000	カムシャフト ブッシュ セット..... Set-Bush, camshaft Standard size	1	1

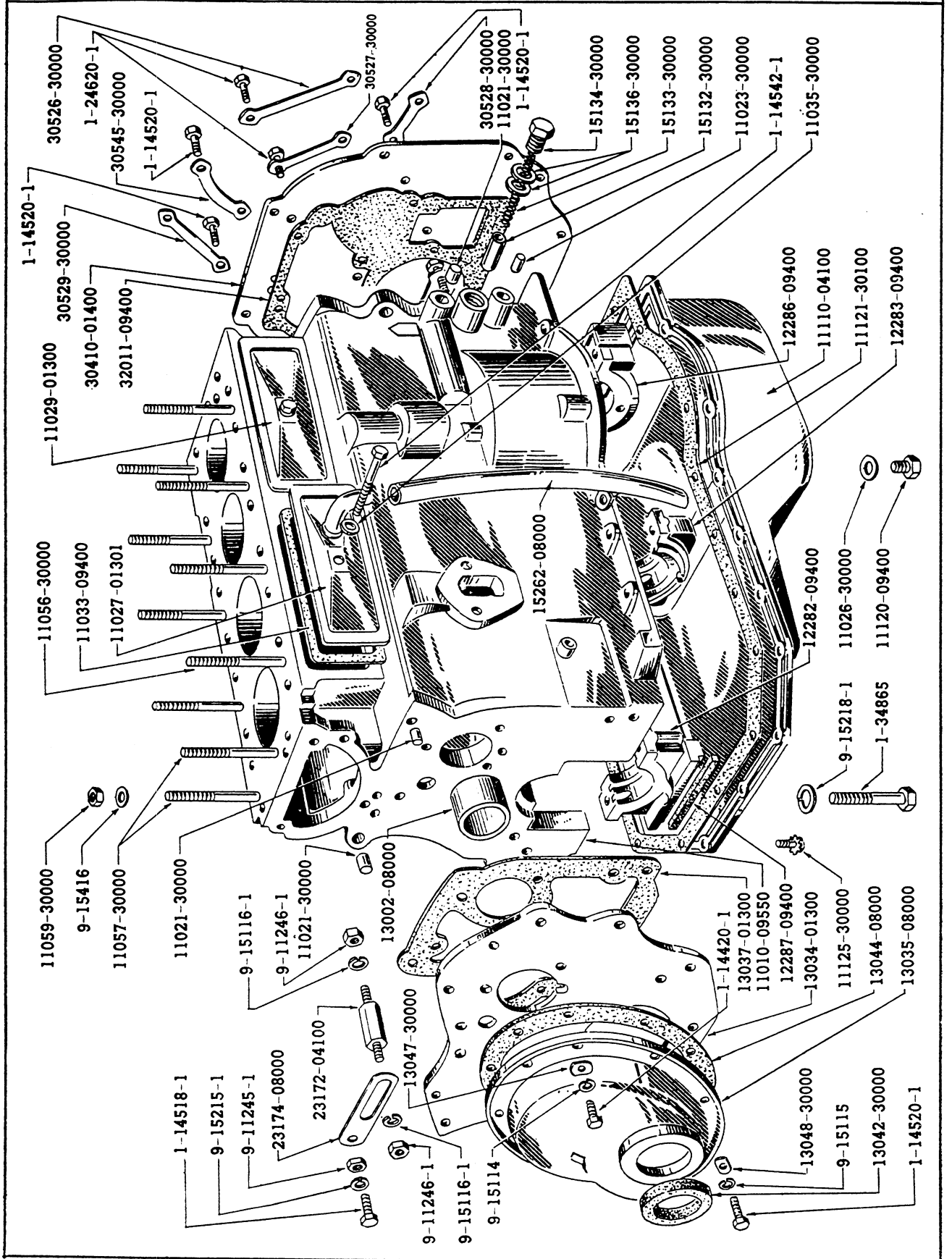
部品図番号 Fig. No.	部品番号 Part No.	部 品 名 称 Part Name	使用数 Q'ty per section	
			320	L320-U

シ リ ン ダ ー - 続 -
CYLINDER

	13003-08000	カムシャフト ブッシュ セット Set-Bushi, camshaft .25% Under size	(1)	(1)
	13004-08000	カムシャフト ブッシュ セット Set-Bush, camshaft .50% Under size	(1)	(1)
	13004-08001	カムシャフト ブッシュ セット Set-Bush, camshaft .75% Under size	(1)	(1)
1	12282-09400	メイン ベアリング キャップ (前) Cap-main bearing, front	1	1 *
1	12283-09400	メイン ベアリング キャップ (中) Cap-main bearing, middle	1	1 *
1	12286-09400	メイン ベアリング キャップ (後) Cap-main bearing, rera	1	1 *
	11024-30000	チェーン テンショナー オイル フィード プラグ... Plug-chain tensioner oil feed (Brass)	2	2
	9-15218-1	ワッシャー Washer-lock	6	6
	1-34865	ボルト Bolt-hexagon	6	6
		} Bearing cap fix		
	11019-32200	テーパ プラグ Plug-taper	1	1 *
1	11021-30000	オイル ギャラリー プラグ Plug-crank case oil gallery (Brass)	4	4
	11022-30000	テーパ プラグ Taper plug-crank case oil hole (Brass)	2	2
1	11023-30000	ベント ホール プラグ Plug-oil relief valve vent, hole (Brass)	2	2
1	11056-30000	シリンダー ヘッド スタッド (長) Stud-cylinder head, long	4	4
1	11057-30000	シリンダー ヘッド スタッド (短) Stud-cylinder head, short	7	7
	15068-30000	スタッド Stud-oil pump fix	1	1 *
	2-53525-1	スタッド Stud-petrol pump to crank case	2	2
1	11026-30000	ワッシャー Washer-folded copper	1	1
3	12231-09400	メイン ベアリング ブッシング Bushing-main bearing Standard size	6	6 *
	12233-09400	メイン ベアリング ブッシング Bushing-main bearing .010" Under size	(6)	(6) *
	12234-09400	メイン ベアリング ブッシング Bushing-main bearing .020" Under size	(6)	(6) *
	12235-09400	メイン ベアリング ブッシング Bushing-main bearing .030" Under size	(6)	(6) *

シリンダー ブロック Cylinder block (320型)

— Fig. 1 —



部品図番号 Fig. No.	部品番号 Part No.	部 品 名 称 Part Name.	使用数 Q'ty per section	
			320	L320-U

シ リ ン ダ ー - 続 -
CYLINDER

	12236-09400	メイン ベアリング ブッシング..... Bushings-main bearing 040*Under size	(6)	(6)*
3	12280-30800	バイメタル スラスト ワッシャー (上)..... Washer-thrust, bi-metal, upper	2	2
	12318-30300	バイメタル スラスト ワッシャー (上)..... Washer-thrust, bi-metal, upper	(2)	(2)
	12319-30800	バイメタル スラスト ワッシャー (上)..... Washer-thrust, bi-metal, upper	(2)	(2)
	12281-30800	バイメタル スラスト ワッシャー (下)..... Washer-thrust, bi-metal, lower	2	2
	12320-30800	バイメタル スラスト ワッシャー (下)..... Washer-thrust, bi-metal, lower	(2)	(2)
	12321-30800	バイメタル スラスト ワッシャー (下)..... Washer-thrust, bi-metal, lower	(2)	(2)
	12279-09400	クランク シャフト リヤー オイル シール..... Seal-oil, crank shaft, rear	2	2 *
	12289-09400	リヤー ベアリング キャップ サイド オイル シール... Seal-oil, rear bearing, cap side	2	2 *
	12287-09400	フロント ベアリング キャップ オイル シール..... Seal-oil, front bearing cap	1	1 *
1	30410-01400	ギヤー ボックス マウンティング プレート..... Plate-gear box mounting	1	1
	30412-30000	マウンティング プレート ダウエル..... Dowel-gear mounting plate	2	2
1	32011-09400	ジョイント ワッシャー..... Joint washer-mounting plate to crank case	1	1 *
1	1-24620-1	セット スクリュ..... Screw-set	8	8
1	30526-30000	ロツク ワッシャー..... Washer-lock	1	1
	30527-30000	ロツク ワッシャー..... Washer-lock	1	1
1	30528-30000	ロツク ワッシャー..... Washer-lock	2	2
	1-14520-1	セット スクリュ..... Washer-lock	4	4
1	30529-30000	ロツク ワッシャー..... Screw-set	1	1
1	30545-30000	ロツク ワッシャー..... Washer-lock	1	1
1	13034-01300	エンジン マウンティング プレート..... Plate-engine mounting, front	1	1
1	13037-01300	エンジン マウンティング プレート ガスケット..... Gasket-front mounting plate to cylinder block	1	1

部品図番号 Fig. No.	部品番号 Part No.	部 品 名 称 P a r t N a m e	使用数 Q'ty per section		
			320	L320-U	
シ リ ン ダ ー - 続 -					
CYLINDER					
1	1-14520-1 ...	セット スクリユ Screw-set	Front engine mounting plate to block	3	3
	9-18215	ワッシャー Washer-lock		3	3
1	13035-08000	タイミング チェーン ケース カバー アッセンブリー... Ass'y-Cover, timing chain case		1	1 *
1	13042-30000	クランク ケース フロント カバー フェルト リング... Felt ring-crank case front cover		1	1
1	13044-08000	チェーン ケース カバー ガケット..... Gasket-timing chain case cover		1	1 *
	32114-30000	チェーン ケース カバー ボルト..... Bolt-timing chain case cover		1	1 *°
	1-14410-1 ...	ボルト Bolt		1	1
1	13047-30000	スペシャル ワッシャー Washer-special	Chain case cover to mounting plate	3	3
1	9-15114	ワッシャー Washer-lock		3	3
1	1-14420-1	マシン スクリユ Screw-machine	Chain case mounting plate to block	2	2
1	9-15114	ワッシャー Washer-lock		2	2
1	13047-30000	スペシャル ワッシャー Washer-special		2	2
1	1-14520-1 ...	マシン スクリユ Screw-machine		4	4
	11122-01300	プレーン ワッシャー Washer-plain ⅝"		1	1
1	13048-30000	セット スクリユ ワッシャー Washer-set screw	Chain case mounting plate to block	3	3
1	9-15115	ワッシャー Washer-lock		4	4
1	11027-01301	シリンダー サイド カバー アッセンブリー (前)..... Ass'y-Cover, cylinder side, front		1	1
1	11029-01300	シリンダー サイド カバー (後)..... Cover-cylinder side, rear		1	1
1	11033-09400	シリンダー サイド カバー ガasket..... Gasket-cylinder side cover		2	2 *°
1	1-14542-1 ...	マシン スクリユ..... Screw-machine		2	2
1	11035-30000	セット スクリユ ワッシャー..... Washer-set screw (Fiber)		2	2
	15262-08000	ベント チューブ アッセンブリー..... Complete-Tube, vent. cylinder block		1	1

部品図番号 Fig. No.	部品番号 Part No.	部 品 名 称 P a r t N a m e	使用数 Q'ty per section	
			320	L320-U

シ リ ン ダ ー - 続 -
CYLINDER

1	15132-30000 オイル リリース バルブ..... Valve-oil release	1	1
1	15133-30000 オイル リリース バルブ スプリング..... Spring-oil release valve	1	1
1	15136-30000 キャップ ナット ワッシャー..... Washer-oil release valve cap nut	2	2 * °
1	15134-30000 バルブ スプリング キャップ ナット..... Cap nut-oil release valve spring	1	1
	25241-30000 オイル プレツシャー スイッチ アダプター..... Adapter-oil presure switch	1	1
1	11026-30000 コツパー ワッシャー..... Washer-folded copper	1	1
	15146-25660 オイル レベル ケージ ガイド..... Guide-oil level gauge	1	1 *
	15140-08001 オイル レベル ゲージ アツセンブリ..... Ass'y-Gauge, oil level	1	1
	21211-04100 ドレイン コック..... Cock-drain	1	1
	11012-08100 シリンダー ライナー..... Liner-cylinder 4.00 Over size	(4)	(4)
	11013-08100 シリンダー ライナー..... Liner-cylinder 4.50 Over size	(4)	(4)
	11014-08100 シリンダー ライナー..... Liner-cylinder 5.00 Over size	(4)	(4)

部品図番号 Fig. No.	部品番号 Part No.	部 品 名 Part Name	使用数 Qty per section	
			320	L320-U

オ イ ル パ ン
OIL PAN

1	11110-04100	オイル パン アツセンブリー Ass'y-Pan, oil	1	1
1	11026-30000	コッパ ー ワツシヤ ー Washer-folded copper	1	1
1	11120-09400	ドレ ー ン プラ グ Plug-drain	1	1 * °
1	11121-03000	オイル パン ガス ケ ッ ト Gasket-oil pan (Cork)	1	1 * °
1	11125-30000	セ ッ ト ス ク リ ニ ア ツ セ ン ブ リ ー Ass'y-Screw, set	19	19
	14013-30000	ク リ ッ プ フ ェ ラ ル Ferrule-clip (Rubber)	1	1

エ ン ジ ン フ ロ ン ト マ ウ ン テ イ ン グ
ENGINE FRONT MOUNTING

2	11215-01300	エ ン ジ ン フ ロ ン ト サ ポ ー ト ブ ラ ケ ッ ト (右) Bracket-support, engine front R.H.	1	1	
2	11216-01300	エ ン ジ ン フ ロ ン ト サ ポ ー ト ブ ラ ケ ッ ト (左) Bracket-support, engine front L.H.	1	1	
2	1-14520-1	マ シ ン ス ク リ ニ Screw-machine	} Support bracket to engine plate	2	2
	3-24522-1	マ シ ン ス ク リ ニ Screw-machine		2	2
2	9-15215-1	ロ ッ ク ワ ツ シ ヤ ー Washer-lock		4	4
2	9-11145-1	ナ ッ ト Nut		4	4
	11256-30000	エ ン ジ ン フ ロ ン ト サ ポ ー ト ブ ラ ケ ッ ト ボ ル ト Bolt-bracket support engine, front	2	2	
	9-15216-1	ロ ッ ク ワ ツ シ ヤ ー Washer-lock	2	2	
2	11223-01300	エ ン ジ ン フ ロ ン ト マ ウ ン テ イ ン グ ア ツ セ ン ブ リ ー Ass'y-Mounting, engine, front	2	2	
2	9-15115-1	ロ ッ ク ワ ツ シ ヤ ー Washer-lock	} Engine mounting fix	4	4
2	9-11145-1	ナ ッ ト Nut		4	4
2	11230-01300	エ ン ジ ン フ ロ ン ト マ ウ ン テ イ ン グ シ ム Shim-engine mounting, front	as req.	as req.	
	11231-01300	エ ン ジ ン フ ロ ン ト マ ウ ン テ イ ン グ シ ム Shim-engine mounting, front	as req.	as req.	

部品図番号 Fig. No.	部品番号 Part No	部 品 名 称 Part Name	使用数 Q'ty per section	
			320	L320-U

エンジン フロント マウンティング -続-
ENGINE REAR MOUNTING

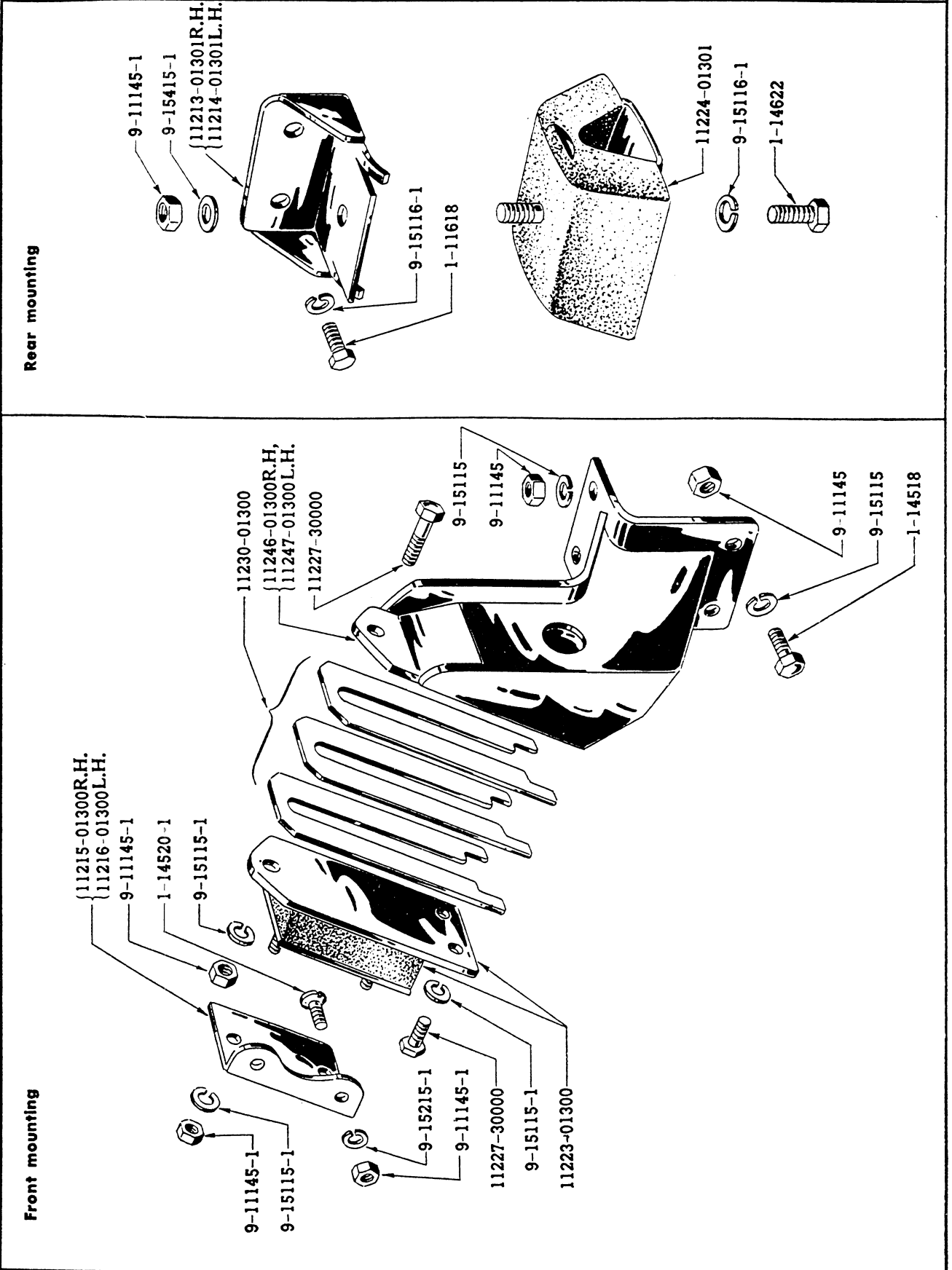
11231-01301	エンジン フロント マウンティング シム.....	as req.	as req.
2	11227-30000 エンジン フロント マウンティング ボルト.....	6	6
	9-15115-1	... ロック ワッシャー.....	6	6
	9-11145-1	... ナット.....	6	6

エンジン リヤ マウンティング
ENGINE REAR MOUNTING

2	11213-01301 エンジン リヤ サポート ブラケット)右).....	1	1	
2	11214-01301 エンジン リヤ サポート ブラケット (左).....	1	1	
2	1-11618 ボルト Bolt-hexagon	} Support bracket to mission case	4	4
2	9-15116-1	... ロック ワッシャー Washer-lock		4	4
2	11224-01301 エンジン リヤ マウンティング.....	2	2	
2	9-15415-1	... プレーン ワッシャー Washer-plain	} Engine mounting fix	2	2
2	9-11145-1	... ナット Nut-hexagon		2	2
2	1-14622 ボルト Bolt-hexagon		2	2
2	9-15116-1	... ロック ワッシャー Washer-lock		2	2

エンジン マウンティング Engine mounting

— Fig. 2 —

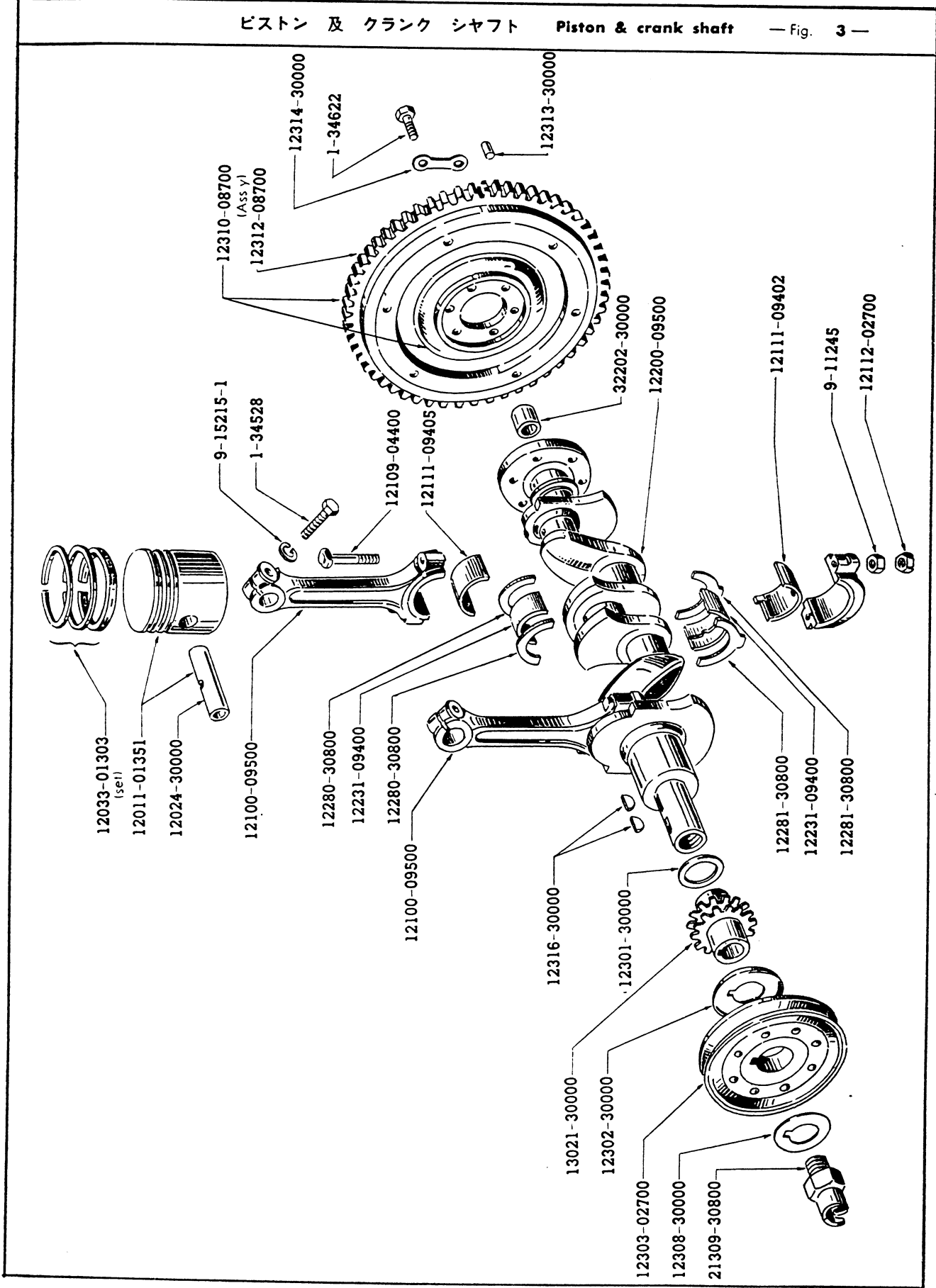


部品図番号 Fig. No.	部品番号 Part No.	部 品 名 称 Part Name	使用数 Q'ty per section	
			320	L320-U

ピ ス ト ン
PISTON

3	12011-01351	ピストン 及 ピストン ピン (セット) Piston with piston pin Standard	4	4
	12013-01351	ピストン 及 ピストン ピン (セット) Piston with piston pin .010" Over size	(4)	(4)
	12015-01351	ピストン 及 ピストン ピン (セット) Piston with piston pin .020" Over size	(4)	(4)
	12016-01351	ピストン 及 ピストン ピン (セット) Piston with piston pin .030" Over size	(4)	4
	12017-01351	ピストン 及 ピストン ピン (セット) Piston with piston pin .040" Over size	(4)	(4)
	12018-01351	ピストン 及 ピストン ピン (セット) Piston with piston pin .050" Over size	(4)	(4)
	12033-01303	ピストン リング (セット) Set-Ring, piston Standard	(1)	(1)
3	12033-01302	ピストン リング (セット) Set-Ring, piston w/expander Standard	(1)	(1)
	12034-01302	ピストン リング (セット) Set-Ring, piston .005" Over size	(1)	(1)
	12034-01301	ピストン リング (セット) Set-Ring, piston w/expander .005" Over size	(1)	(1)
	12035-01302	ピストン リング (セット) Set-Ring, piston .010" Over size	(1)	(1)
	12035-01301	ピストン リング (セット) Set-Ring, piston w/expander .010" Over size	(1)	(1)
	12036-01302	ピストン リング (セット) Set-Ring, piston .020" Over size	(1)	(1)
	12036-01301	ピストン リング (セット) Set-Ring, piston w/expander .020" Over size	(1)	(1)
	12037-01302	ピストン リング (セット) Set-Ring, piston .030" Over size	(1)	(1)
	12037-01301	ピストン リング (セット) Set-Ring, piston w/expander .030" Over size	(1)	(1)
	12038-01302	ピストン リング (セット) Set-Ring, piston .040 Over size	(1)	(1)
	12038-01301	ピストン リング (セット) Set-Ring, piston w/expander .040" Over size	(1)	(1)
	12039-01302	ピストン リング (セット) Set-Ring, piston .050" Over size	(1)	(1)
	12039-01301	ピストン リング (セット) Set-Ring, piston w/expander .050" Over size	(1)	(1)
3	12024-30000	ピストン ピン Pin-piston	4	4

ピストン 及 クランク シャフト Piston & crank shaft — Fig. 3 —



部品図番号 Fig. No.	部品番号 Part No.	部 品 名 称 Part Name	使用数 Qty per section	
			320	L320-U
コネクティング ロッド CONNECTING ROD				
3	12100-09500	コネクティング ロッド アツセンブリー Ass'y-Rod, connecting	4	4 *
3	12109-04400	コネクティング ロッド ボルト Bolt-connecting rod	8	8
3	9-11245	ナット Nut	8	8
3	12112-02700	パル ナット Pal nut	8	8
3	12111-09402	コネクティング ロッド ブッシング (下) Bushing-connecting rod, lower (standard size)	4	4 *
	12121-09402	コネクティング ロッド ブッシング (下) Bushing-connecting rod, lower (.08% under size)	(4)	(4)*
	12122-09402	コネクティング ロッド ブッシング (下) Bushing-connecting rod, lower (.12% under size)	(4)	(4)*
	12117-09402	コネクティング ロッド ブッシング (下) Bushing-connecting rod, lower (.25% under size)	(4)	(4)*
	12118-09402	コネクティング ロッド ブッシング (下) Bushing-connecting rod, lower (.50% under size)	(4)	(4)*
	12119-09402	コネクティング ロッド ブッシング (下) Bushing-connecting rod, lower (.75% under size)	(4)	(4)*
	12120-09402	コネクティング ロッド ブッシング (下) Bushing-connecting rod, lower (1.00% under size)	(4)	(4)*
3	12111-09405	コネクティング ロッド ブッシング (上) Bushing-connecting rod, upper (standard size)	4	4 *
	12121-09405	コネクティング ロッド ブッシング (上) Bushing-connecting rod, upper (.08% under size)	(4)	(4)*
	12122-09405	コネクティング ロッド ブッシング (上) Bushing-connecting rod, upper (.12% under size)	(4)	(4)*
	12117-09405	コネクティング ロッド ブッシング (上) Bushing-connecting rod, upper (.25% under size)	(4)	(4)*
	12118-09405	コネクティング ロッド ブッシング (上) Bushing-connecting rod, upper (.50% under size)	(4)	(4)*
	12119-09405	コネクティング ロッド ブッシング (上) Bushing-connecting rod, upper (.75% under size)	(4)	(4)*
	12120-09405	コネクティング ロッド ブッシング (上) Bushing-connecting rod, upper (1.00% under size)	(4)	(4)*
3	1-34528	ボルト Bolt	4	4
3	9-15215	ロック ワッシャー Washer-lock	4	4

部品図番号 Fig. No.	部品番号 Part No.	部 品 名 称 P a r t N a m e	使用数 Q'ty per section	
			320	L320-U

ク ラ ン ク シ ャ フ ト
CRANK SHAFT

3	12200-09500	クランク シャフト アッセンブリー Complete-Crank shaft	1	1 *
3	32202-30000	ファースト モーション シャフト ブッシュ Bush-1st motion shaft (Phos. bronze)	1	1
3	12316-30000	クランク シャフト キー Key-crank shaft	2	2
3	13021-30000	クランク シャフト ギヤ Gear-crank shaft	1	1
3	12301-30000	パッキング ワッシャー Washer-crank shaft gear packing	as req.	as req.
3	12302-30000	クランク シャフト オイル スロアー Thrower-crank shaft oil, front	1	1
3	12303-02700	クランク シャフト プーリー アッセンブリー Comple-Pulley, crank shaft	1	1
3	12308-30000	スターテイング ナット ロック ワッシャー Washer-starting nut lock	1	1
3	12309-30800	スターテイング ナット Nut-starting	1	1

フ ラ イ ホ イ ル
FLY WHEEL

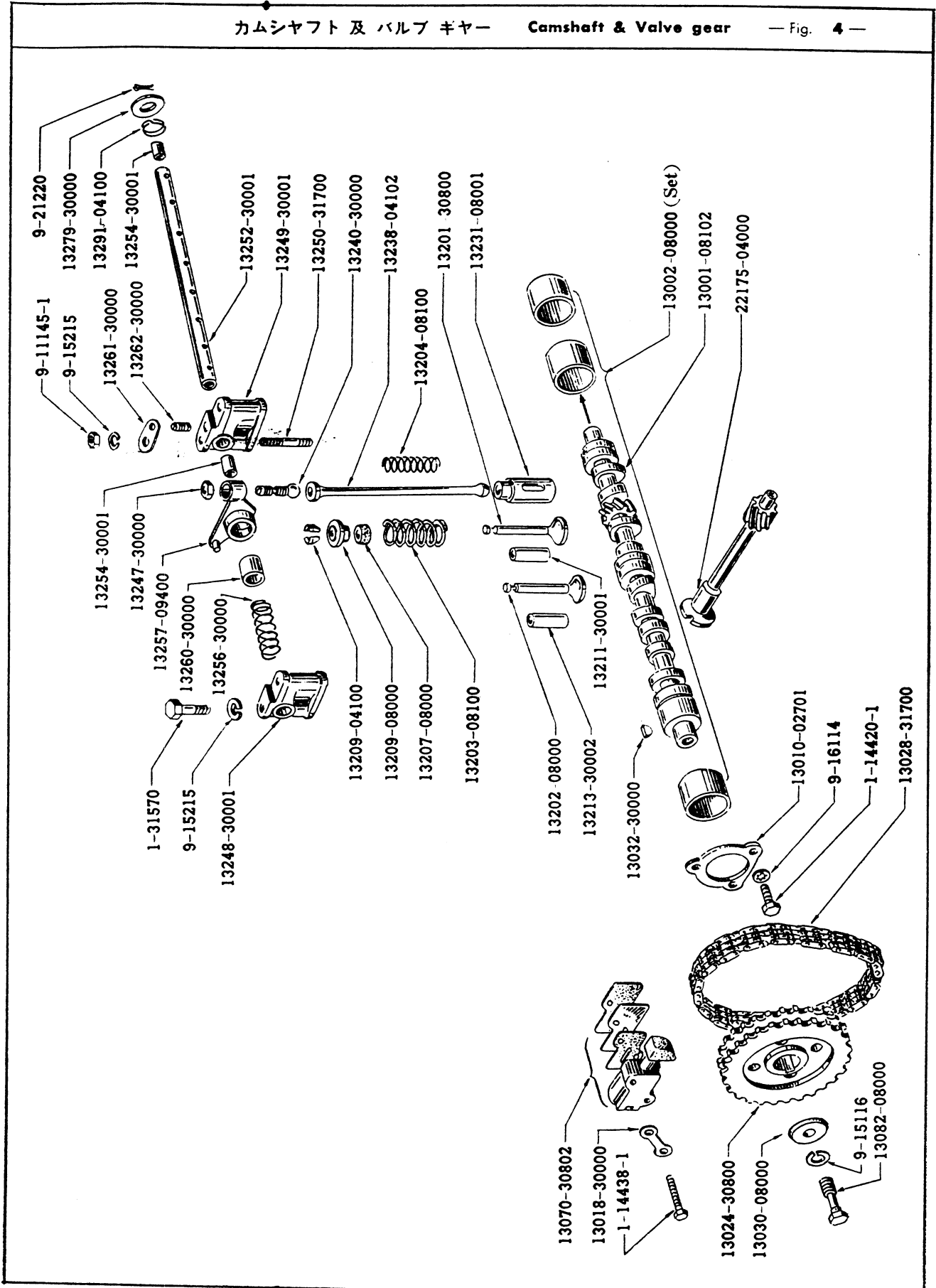
3	12310-08700	フライ ホイル アッセンブリー Ass'y-Fly wheel	1	1 * °
	12312-08700	フライ ホイル リング ギヤ Ring gear-fly wheel	1	1 * °
3	12313-30000	ダウエル Dowel-clutch to fly wheel	2	2
3	1-34622	ボルト Bolt	6	6
3	12314-30000	ロック ワッシャー Washer-fly wheel bolt lock	3	3

部品図番号 Fig. No.	部品番号 Part No.	部 品 名 称 Part Name	使用数 Q'ty per section	
			320	L320-U

カ ム シ ャ フ ト
CAM SHAFT

4	13001-08102	カム シヤフト Camshaft	1	1 *
4	13010-02701	カム シヤフト ロケーティング プレート Plate-camshaft locating	1	1
4	1-14420-1	マシン スクリュー Screw-machine	3	3
4	9-16114	ワッシャー Washer-lock		
		Locating plate to block	3	3
4	13032-30000	カム シヤフト キー Key-camshaft	1	1
	13024-30800	カム シヤフト ギヤ Gear-camshaft	1	1
4	13082-08000	カム シヤフト ギヤ ナット Nut-camshaft gear	1	1 *
4	13030-08000	ナット ワッシャー Washer-nut lock	1	1 *
4	9-15116	ワッシャー Washer-lock	1	1 *
4	13028-31700	タイミング チェーン アッセンブリー Ass'y-Chain, timing	1	1
4	13070-30802	チェーン テンション アッセンブリー Ass'y-Tension, chain	1	1
4	1-14438-1	ボルト Bolt	2	2
4	13018-30000	ワッシャー Washer-lock		
		Chain tension fix	1	1

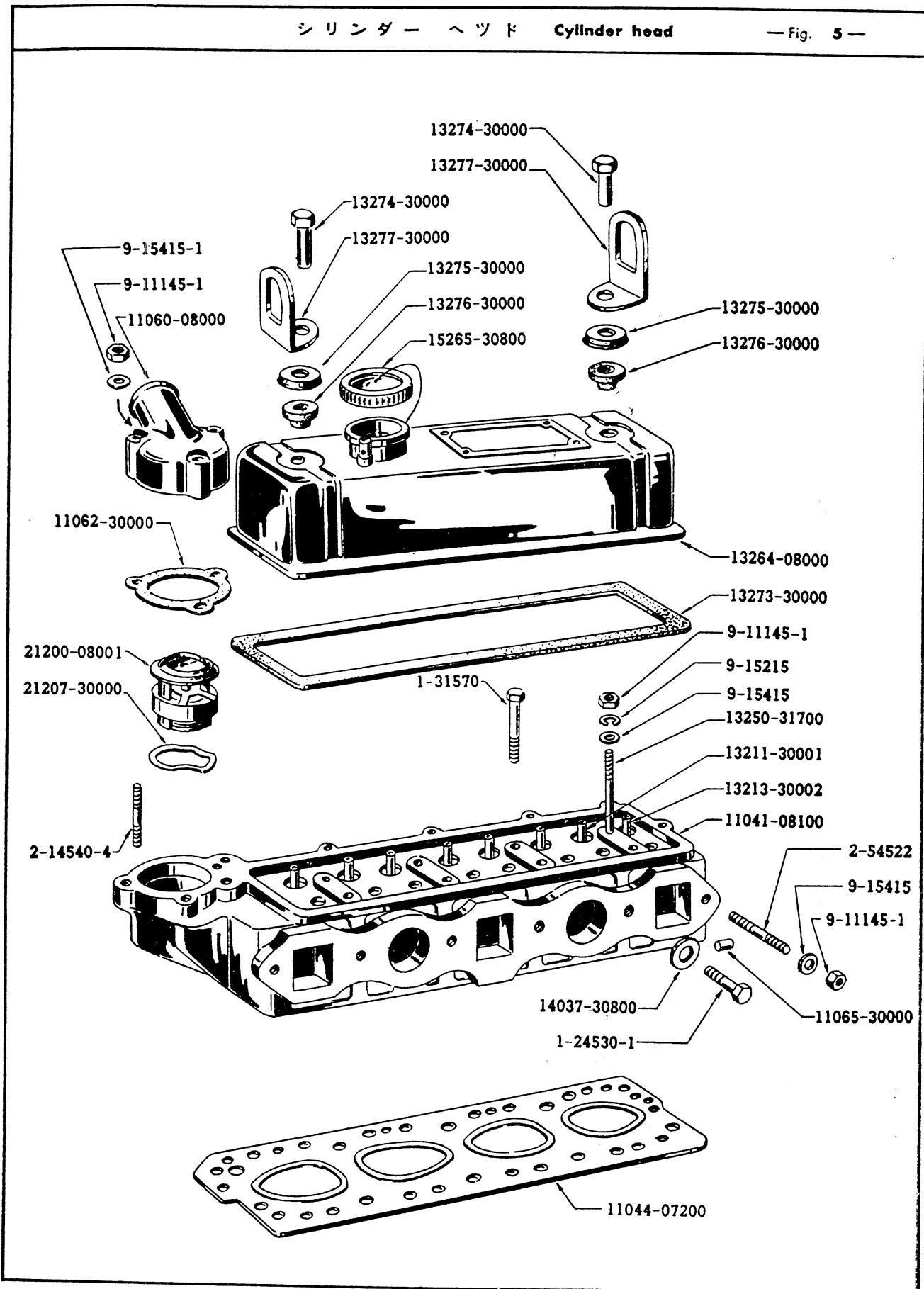
カムシャフト 及 バルブ キヤー Camshaft & Valve gear — Fig. 4 —



部品図番号 Fig. No.	部品番号 Part No.	部 品 名 称 Part Name	使用数 Q'ty per section	
			320	L320-U
シリンダー ヘッド 及 バルブ ギヤ				
CYLINDER HEAD & VALVE GEAR				
5	11041-08100	シリンダー ヘッド アッセンブリー Ass'y-Head, cylinder	1	1
5	13211-30001	インレット バルブ ガイド Guide-valve, inlet	4	4
5	13213-30002	エキゾースト バルブ ガイド Guide-valve, exhaust	4	4
5	11065-30000	オイル ホール プラグ Plug-oil hole (Brass)	1	1
5	1-31570-1	ロツカー ブラケット ボルト Bolt-rocker bracket	2	2
5	13250-31700	スペシャル スタッド Stud-special	2	—
	13250-08000	スペシャル スタッド Stud-special	UNP } -2	2
5	2-14540-4	スタッド Stud-water outer elbow to cylinder head		3
5	2-54522	スタッド Stud-exhaust manifold to cylinder head	2	2
4	13201-30800	インテーク バルブ Valve-intake	4	4
4	13202-08000	エキゾースト バルブ Valve-exhaust	4	—
	13202-08002	エキゾースト バルブ Valve-exhaust	UNP } -4	4
4	13203-08100	アウター バルブ スプリング Spring-valve, outer		8
4	13204-08100	インナー バルブ スプリング Spring-valve, inner	8	8
4	13207-08000	バルブ リング ラバー Rubber-ring, valve	8	8
4	13209-08000	バルブ スプリング リテーナー Retainer-valve spring	8	8
4	13209-04100	バルブ コレット Collet-valve	16	16
4	13252-30001	バルブ ロツカー シヤフト アッセンブリー Complete-Shaft, valve rocker	1	1
4	13254-30001	バルブ ロツカー シヤフト プラグ Plug-valve rocker shaft	2	2 *
4	13249-30001	バルブ ロツカー シヤフト ブラケット Bracket-valve rocker shaft, tappet	1	1
4	13248-30001	バルブ ロツカー シヤフト ブラケット Bracket-valve rocker shaft, plain	3	3

シリンダーヘッド Cylinder head

— Fig. 5 —



部品図番号 Fig. No.	部品番号 Part No.	部 品 名 称 P a r t N a m e	使用数 Q'ty per section	
			320	L320-U
シリンダー ヘッド 及 バルブ ギヤー -続- CYLINDER HEAD & VALVE GEAR				
4	13256-30000	ロツカー シヤフト スプリング..... Spring-rocker shaft	3	3
4	13257-09400	バルブ ロツカー アツセンブリー..... Complete-Rocker, valve	8	8 *°
4	13260-30000	バルブ ロツカー ブツシュ..... Bush-valve rocker	8	8
4	13247-30000	タペット アジャスト スクリユ ロツク ナット..... Nut-tappet adjust screw lock	8	8
4	13240-30000	タペット アジャスト スクリユ..... Screw-tappet adjust	8	8
4	13262-30000	ロツカー シヤフト ロケーティング スクリユ..... Screw-valve rocker shaft locating	1	1
4	13261-30000	スクリユ ロケーティング プレート..... Plate-screw locating	1	1
4	13291-04100	バルブ ロツカー スプリング (外側)..... Spring-valve rocker, outside	2	2
4	9-21220	コッター ピン..... Pin-cotter	2	2
4	13279-30000	バルブ ロツカー シヤフト ワツシヤー..... Washer-valve rocker shaft	2	2
5	9-15415	プレーン ワツシヤー..... Washer-plain	3	3
5	9-11145-1	ナット..... Nut	6	6
4	13231-08001	バルブ リフター..... Lifter-valve	8	8 *°
4	13238-04102	ブツシュ ロツド..... Rod-push	8	8
5	11044-07200	シリンダー ヘッド ガスケット..... Gasket-cylinder head (Asbestos & steel)	1	1 *°
1	9-15416	プレーン ワツシヤー..... Washer-plain	11	11
1	11059-30000	シリンダー ヘッド スタット ナット..... Nut-cylinder head stud	11	11
5	11060-08000	ウオーター アウトレット エルボー..... Elbow-water outlet	1	1
5	11062-30000	ジョイント ワツシヤー..... Joint washer-water outlet elbow	1	1
5	9-15415-1	プレーン ワツシヤー..... Washer-plain	3	3
5	9-11145-1	ナット..... Nut	3	3
5	21200-08001	サーモスタット アツセンブリー..... Ass'y-Thermostat	1	1

部品図番号 Fig. No.	部品番号 Part No.	部 品 名 称 Part Name	使用数 Q'ty per section	
			320	L320-U

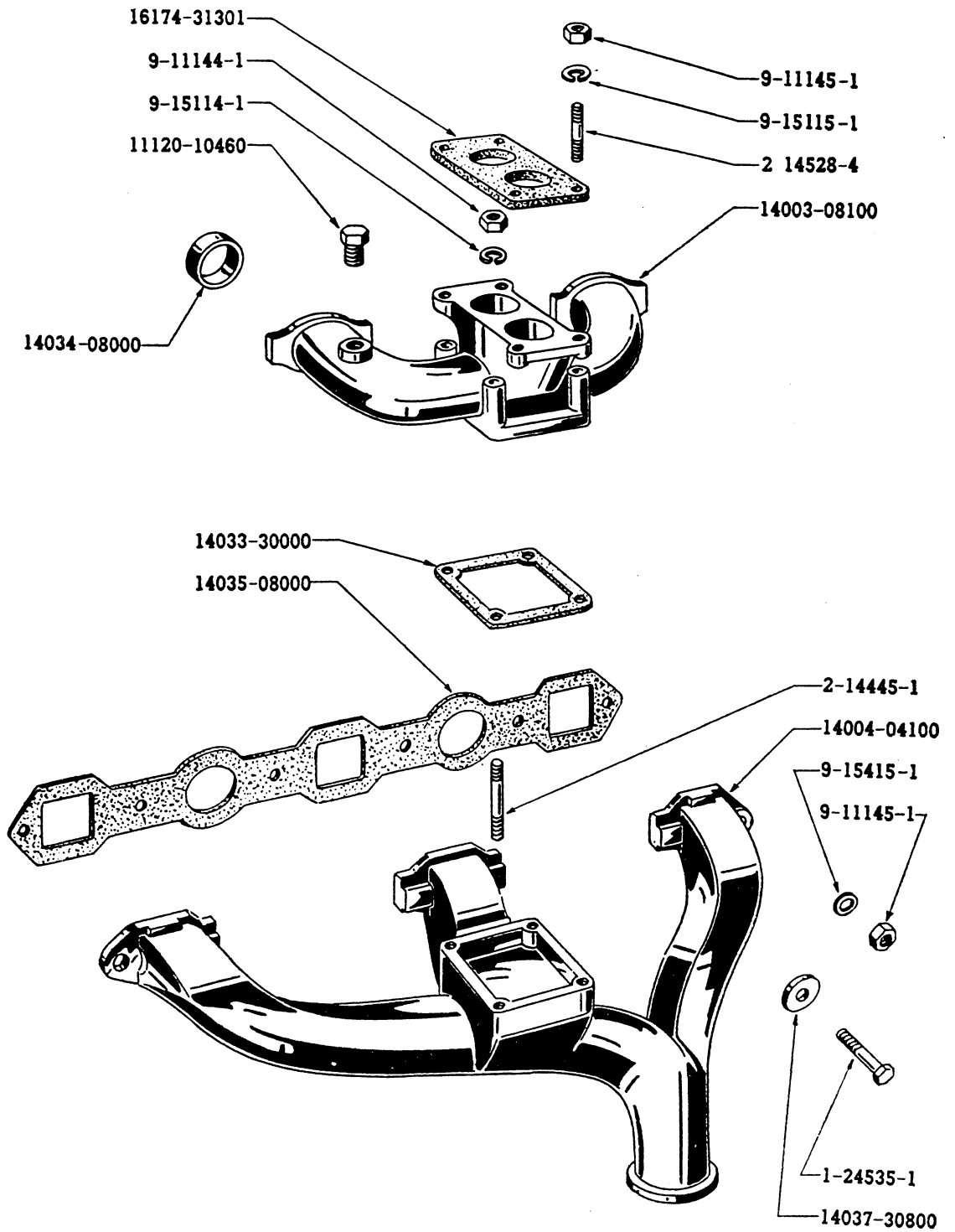
シリンダー ヘッド 及 バルブ ギヤー -続-
CYLINDER HEAD & VALVE GEAR

5	21207-30000 ジョイント ワッシャー..... Joint washer-thermostat	1	1
	11066-30000 アウトレット エルボ フェーシング カバー プレート..... Plate-outlet elbow facing cover	1	1
	15061-30000 ジョイント ワッシャー..... Joint washer-heater outlet elbow cover plate	1	1
	1-14412-1 マシン スクリュー..... Screw-machine	1	1
	9-15214 ロック ワッシャー..... Washer-lock	2	2
	27064-30000 ウォーター パイプ..... Pipe-water (heater to radiator bottom hose)	1	1
	27064-30001 ウォーター パイプ..... Pipe-water (heater to radiator bottom hose)	1	1
	27084-30000 クリップ..... Clip-water pipe heater return	2	2
	13263-08100 ロツカー カバー アツセンブリー..... Complete-Cover, rocker & name plate	1	1
5	13264-08000 バルブ ロツカー カバー アツセンブリー..... Complete-Cover, valve rocker	1	1
5	15265-30800 オイル フィラー キャップ アツセンブリー..... Complete-Cap & cable, oil filter	1	1
	13271-04000 エンジン ネーム プレート..... Plate-engine name	1	1
	13271-04001 エンジン ネーム プレート..... Plate-engine name	U N P } -1	1
	13278-30000 リベット..... Rivet-tubular		
5	13273-30000 バルブ ロツカー カバー ガスケット..... Gasket-valve rocker cover	1	1
5	13277-30000 エンジン スリンガー ブラケット..... Bracket-engine slinger	2	2
5	13276-30000 バルブ ロツカー ラバー ブッシュ..... Bush-rubber, valve rocker	2	2
5	13275-30000 キャップ ナット ワッシャー..... Washer-cap nut	2	2
5	13274-30000 キャップ ナット..... Nut 5/16"-cap	2	2

部品図番号 Fig. No.	部品番号 Part No.	部 品 名 称 Part Name	使用数 Q'ty per section	
			320	L320-U
マ ニ ホ ー ル ド MANIFOLD				
6	14004-04100	エキゾースト マニホールド Manifold-exhaust	1	1
6	2-14445-1	スタッド Stud (intake to exhaust manifold)	4	4
6	14033-30000	ワッシャー Washer-hot spot	1	1
6	14003-08100	インテーク マニホールド Manifold-intake	1	1
6	2-14528	スタッド Stud (carburetor to intake manifold)	4	4
6	11120-10460	マニホールド サイド ホール プラグ Plug-manifold side hole $\frac{1}{8}$ "	1	1
6	9-11144-1	ナット Nut-hexagon	4	4
6	9-15114-1	ロック ワッシャー } Intake to exhaust manifold Washer-lock	4	4
6	14034-08000	インダクション マニホールド カラー Collar-induction manifold	2	2
6	14035-08000	マニホールド ガasket Gasket-manifold to cylinder head	1	1
6	9-15415-1	プレーン ワッシャー } Exhaust manifold to Washer-plain	2	2
6	9-11145-1	ナット } cylinder head Nut	2	2
6	1-24535-1	マシン スクリュー } Intake & exhaust Screw-machine	1	1
5	1-24530-1	マシン スクリュー } manifold to cylinder head Screw-machine	3	3
6	14037-30800	マニホールド ヨーク Yoke-manifold	4	4

マニホールド Manifold

— Fig. 6 —

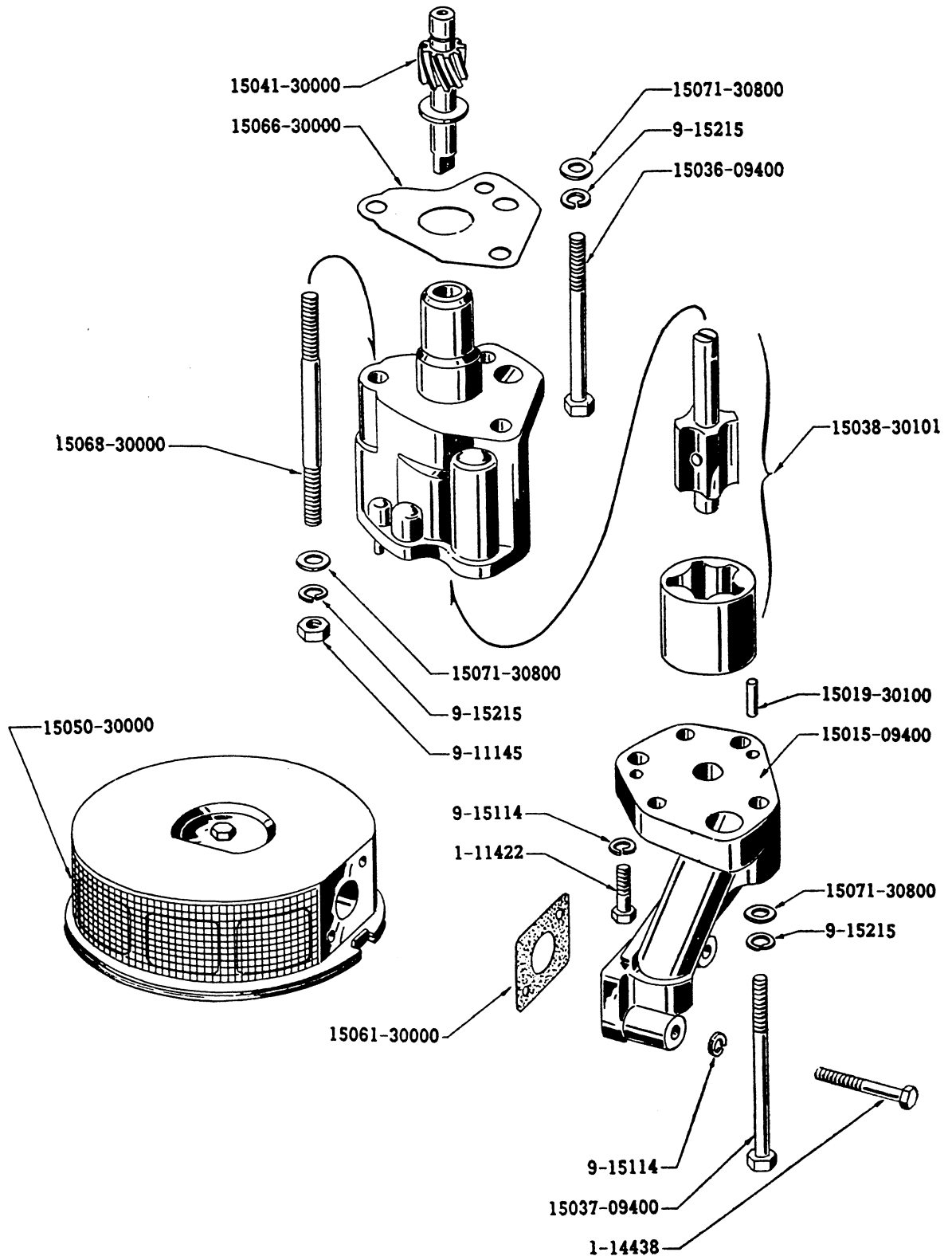


部品図番号 Fig. No.	部品番号 Part No.	部 品 名 称 P a r t N a m e	使 用 数 Q'ty per section	
			320	L320-U
オ イ ル ポ ン プ OIL PUMP				
	15000-09400	オイル ポンプ アツセンブリー (ストレーナー附) Ass'y-Oil pump with strainer	1	1 *
7	15015-09400	オイル ポンプ カバー Cover-oil pump	1	1 *
7	15038-30101	オイル ポンプ ギヤー 及 シヤフト アツセンブリー Ass'y-Shaft & gear, oil pump	1	1 *
7	15019-30100	ダウエル ピン Pin-dowel, pump cover to body	2	2
7	1-11422	ボルト Bolt	2	2
7	9-15114	ワッシャー Washer-lock	2	2
			} to fix cover	
7	15050-30000	オイル ストレーナー アツセンブリー Ass'y-Strainer, oil	1	1 *
7	15061-30000	オイル ストレーナー ガasket Gasket-oil strainer to pump	1	1 *
7	1-14438	ボルト Bolt	2	2 *
7	9-15114	ワッシャー Washer-lock	2	2 *
			} to fix oil strainer	
7	15041-30000	オイル ポンプ ドライブ スピンドル Spindle-drive, oil pump	1	1
7	15066-30000	オイル ポンプ ガasket Gasket-oil pump to cylinder block	1	1
7	15036-09400	オイル ポンプ ボルト (短) Bolt-oil pump, short	1	1 *
7	15037-09400	オイル ポンプ ボルト (長) Bolt-oil pump, long	1	1 *
7	15071-30800	プレーン ワッシャー Washer-plain, oil pump	3	3
7	9-15215	ワッシャー Washer-lock	3	3
7	9-11145	ナット Nut	1	1

15000-09400

オイルポンプ Oil pump

— Fig. 7 —



部品図番号 Fig. No.	部品番号 Part No.	部 品 名 称 Part Name	使用数 Q'ty per section	
			320	L320-U

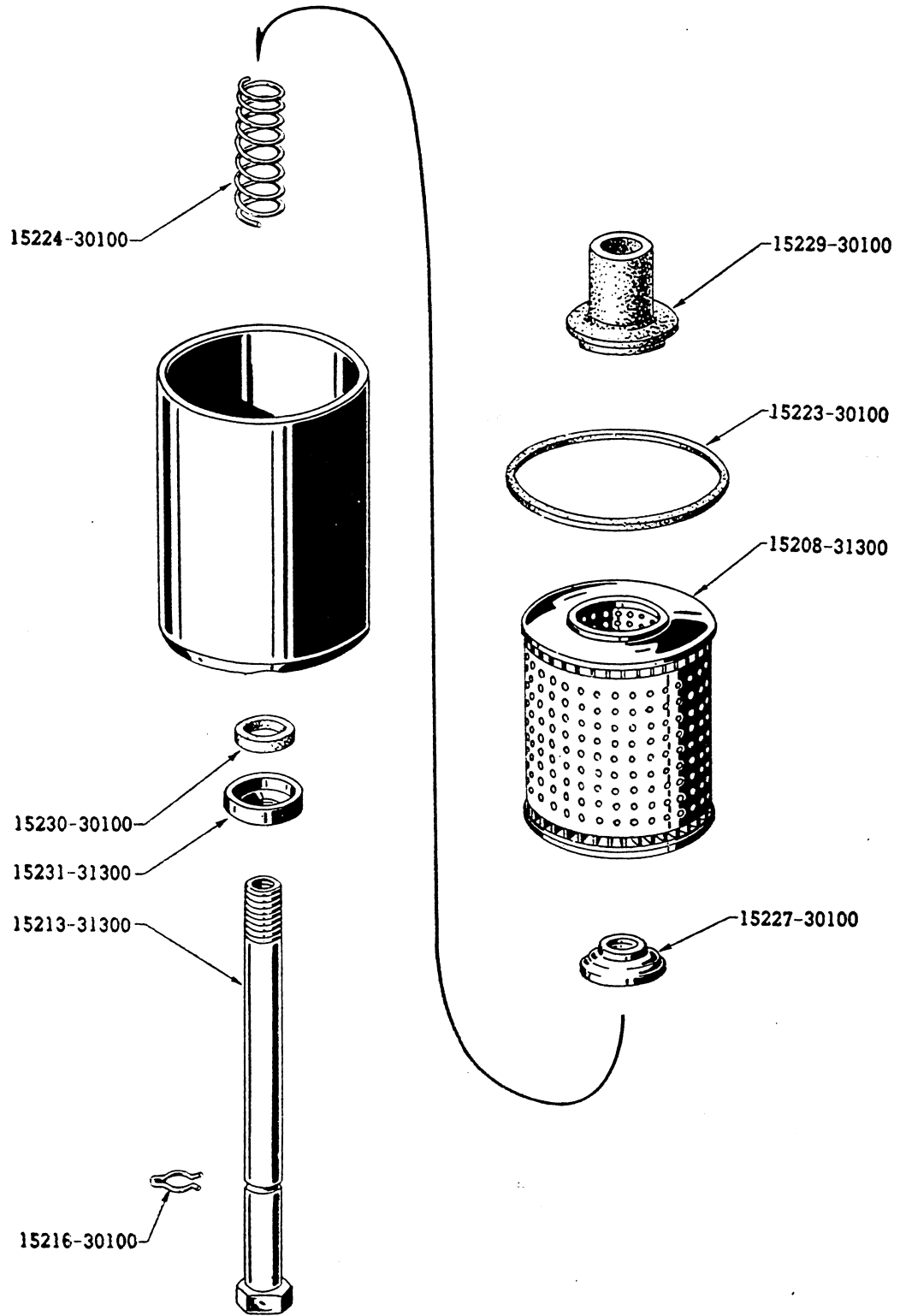
オ イ ル フ ィ ル タ ー
O I L F I L T E R

8	15200-31300 オイル フィルター アツセンブリー..... Ass'y-Filter, oil	1	1
8	15208-31300 オイル フィルター エレメント アツセンブリー..... Ass'y-Element, oil filter	1	1
8	15213-31300 オイル フィルター センター シヤフト アツセンブリー..... Ass'y-Shaft, center, oil filter	1	1
8	15216-30100 スナツプ リング..... Ring-snap, oil filter	1	1
8	15231-31300 センター シヤフト ガスケット リテーナー..... Retainer-gasket, center shaft	1	1
8	15224-30100 セツト スプリング..... Spring-set, oil filter	1	1
8	15227-30100 フィルター エレメント リテーナー..... Retainer-filter element	1	1
8	15230-30100 オイル フィルター センター シヤフト ガスケット... Gasket-center shaft, oil filter (Rubber)	1	1
8	15229-30100 フィルター エレメント デイスタンス ピース..... Piece-distance, filter element (AL)	1	1
8	15223-30100 オイル フィルター ガスケット..... Gasket-oil filter (Rubber)	1	1

15200-31300

オイル フィルター Oil filter

— Fig. 8 —



部品図番号 Fig. No.	部品番号 Part No.	部 品 名 称 Part Name	使用数 Q'ty per section	
			320	L320-U

カーブレーター (日本気化器製)
CARBURETOR (NIKKI)

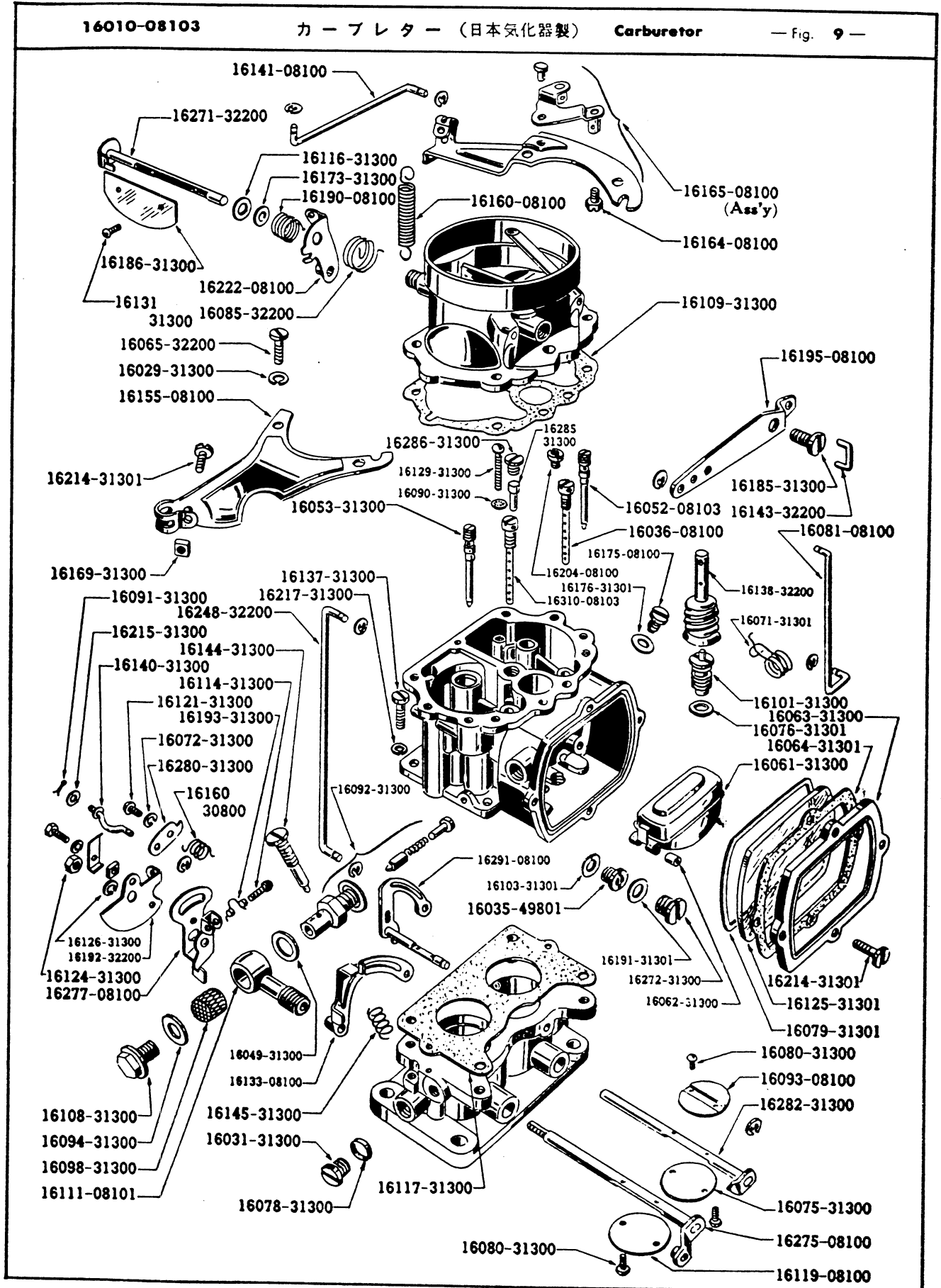
9	16010-08103	カーブレーター アツセンブリー (日本気化器製) Ass'y-Carburetor (2D-30C-3)	1	1
9	16062-31300	フロート ピン カラー Collar-float pin	1	1
9	16109-31300	ボデー ガスケット Gasket-body	1	1
9	16117-31300	フランジ ガスケット Gasket-flange	1	1
9	16065-32200	エヤー ホーン セット スクリユ Screw-air horn, set	4	4
9	16029-31300	ワッシャー Washer-lock	4	4
9	16144-31300	アイドラー アジャスト スクリユ Screw-idler adjust	1	1
9	16145-31300	アイドラー アジャスト スプリング Spring-idler adjust	1	1
9	16137-31300	フランジ アタツチング スクリユ Screw-flange attaching	4	4
9	16217-31300	ワッシャー Washer-lock	4	4
9	16108-31300	ユニオン ボルト Bolt-union	1	1
9	16111-08101	バンジョー ユニオン Union-banjo	1	1
9	16094-31300	バンジョー ユニオン ガスケット Gasket-union banjo (A)	1	1
9	16049-31300	バンジョー ユニオン ガスケット Gasket-union banjo (B)	1	1
9	16098-31300	インレット ストレーナー アツセンブリー Ass'y-Strainer, inlet	1	1
9	16092-31300	フロート ニードル バルブ アツセンブリー Ass'y-Valve, float needle	1	1
9	16061-31300	フロート アツセンブリー Ass'y-Float	1	1
9	16125-31301	フロート チャンバー カバー Cover-chamber, float	1	1
9	16063-31300	フロート チャンバー カバー ホルダー Holder-float chamber cover	1	1
9	16064-31301	フロート チャンバー カバー ガスケット Gasket-cover, float chamber (A)	1	1
9	16079-31301	フロート チャンバー カバー ガスケット Gasket cover, float chamber (B)	1	1
9	16214-31301	フロート チャンバー カバー スクリユ Screw-float chamber cover	6	6
9	16222-08100	チョーク レバー アツセンブリー Ass'y-Lever, choke	1	1

16010-08103

カーブレター (日本気化器製)

Carburetor

— Fig. 9 —



部品図番号 Fig. No.	部品番号 Part No.	部 品 名 称 Part Name	使用数 Q'ty per section	
			320	L320-U

カーブレター (日本気化器製) -続-
CARBURETOR (NIKKI)

9	16164-08100	ワイヤー ターミナル スクリュ..... Screw-wire terminal	1	1
9	16190-08100	チョーク シヤフト アーム スプリング..... Spring-choke shaft arm	1	1
9	16271-32200	チョーク バルブ シヤフト アツセンブリー..... Ass'y-Shaft, choke valve	1	1
9	16085-32200	チョーク バルブ シヤフト スプリング..... Spring-choke valve shaft	1	1
9	16086-31300	チョーク バルブ..... Valve-choke	1	1
9	16080-31300	スロットル バルブ アタツチング スクリュ..... Screw-throttle valve attaching	4	4
9	16129-31300	ベンチユリー セット スクリュ..... Screw-set, venturi	4	4
9	16035-49801	プライマリー メーン ジェット..... Jet-main, primary	1	1
	16054-32200	セコンダリー メーン ジェット..... Jet-main secondary	1	1
9	16103-31301	メーン ジェット ガasket..... Gasket-main jet	2	2
9	16272-31300	メーン パツセージ プラグ..... Plug-main passage	2	2
9	16191-31301	メーン パツセージ プラグ ガasket..... Gasket-plug, main passage	2	2
9	16053-31300	スロー ジェット アツセンブリー..... Ass'y-Jet, slow	1	1
9	16204-08100	エヤー ブリード スロー ジェット..... Jet-slow, air bleed	1	1
9	16052-08103	エヤー ブリード ステップ ジェット..... Jet-step, air bleed	1	1
9	16275-08100	プライマリー スロットル シヤフト アツセンブリー..... Ass'y-Shaft, throttle, primary	1	1
9	16119-08100	プライマリー スロットル バルブ..... Valve-throttle, primary	1	1
9	16133-08100	スターテイング スロットル レバー アツセンブリー..... Ass'y-Lever, throttle starting	1	1
9	16277-08100	スロットル シヤフト アーム..... Arm-throttle shaft	1	1
9	16114-31300	アジャステイング スクリュ..... Screw-adjusting	1	1
9	16193-31300	アジャステイング スクリュ スプリング..... Spring-adjusting screw	1	1
9	16192-32200	プライマリー スロットル レバー アツセンブリー..... Ass'y-Lever, primary throttle	1	1
9	16126-31300	ワッシャー..... Washer-lock	1	1

部品図番号 Fig. No.	部品番号 Part No.	部 品 名 称 Part Name	使用数 Q'ty per section	
			320	L320-U

カーブレター (日本気化器製) -続-
CARBURETOR (NIKKI)

9	16124-31300	プライマリー スロットル シャフト ナット..... Nut-throttle shaft, primary	1	1
9	16140-31300	スロットル シャフト リンク アツセンブリー..... Ass'y-Link, throttleshaft	1	1
9	16215-31300	リンク ワッシャー..... Washer-link	1	1
9	16091-31300	ピン..... Pin	1	1
9	16280-31300	セコンダリー スロットル レバー アツセンブリー..... Ass'y-Lever, secondary throttle	1	1
9	16282-31300	セコンダリー スロットル バルブ シャフト アツセンブリー... Ass'y-Shaft, throttle valve, secondary	1	1
9	16072-31300	セコンダリー スロットル レバー ワッシャー..... Washer-throttle lever, secondary	1	1
9	16121-31300	セツト スクリュー..... Screw-set, secondary throttle lever	1	1
9	16160-30800	リターン スプリング..... Spring-return, secondary throttle valve	1	1
9	16075-31300	セコンダリー スロットル バルブ..... Valve-throttle, secondary	1	1
9	16081-08100	コネクティング ロッド..... Rod-connecting	1	1
9	16195-08100	ポンプ アーム..... Arm-pump	1	1
9	16185-31300	セツト スクリュー..... Screw-set, pump arm	1	1
9	16071-31301	リターン スプリング..... Spring-return	1	1
9	16143-32200	ポンプ リンク..... Link-pump	1	1
	16156-31300	ストツプ リング..... Ring-stop "E"	5	5
9	16138-32200	ポンプ プランジヤー アツセンブリー..... Ass'y-Plunger, pump	1	1
9	16101-31300	パワー ジェット バルブ アツセンブリー..... Ass'y-Valve, power jet	1	1
9	16076-31301	パワー ジェット バルブ シート ガスケット..... Gasket-power jet valve seat	1	1
9	16175-08100	チェック バルブ アツセンブリー..... Ass'y-Valve, check	1	1
9	16176-31301	チェック バルブ ガスケット..... Gasket-check valve	1	1
	16219-31300	ボール..... Ball	1	1

部品図番号 Fig. No.	部品番号 Part No.	部 品 名 称 Part Name	使用数 Qty per section	
			320	L320-U

カーブレター (日本気化器製) -続-
CARBURETOR (NIKKI)

9	16285-31300	ポンプ ウェイト Weight-pump	1	1
9	16286-31300	パツセージ ポンプ プラグ Plug-pump, passage	1	1
9	16248-32200	コネクティング ロッド Rod-connecting	1	1
9	16165-08100	ワイヤー ホールダー アツセンブリー Ass'y-Holder, wire	1	1
	16214-31301	ワイヤー ホールダー スクリユ Screw-wire holder	1	1
9	16169-31300	スクエヤー ナット Nut-square, choke wire holder	1	1
9	16031-31300	スロー ポート プラグ Plug-slow port	2	2
9	16078-31300	スロー ポート プラグ ガasket Gasket-plug, slow port	2	2
9	16093-08100	オグジリアリー バルブ Valve-auxiliary	1	1
9	16291-08100	ダンパー バルブ シャフト アツセンブリー Ass'y-Shaft, damper valve	1	1
	16086-31301	ストツプ リング Ring-stop "E"	1	1
	16292-31300	ストツプ リング Ring-stop "E"	2	2
9	16116-31300	チョーク バルブ シャフト カラー Collar-choke valve shaft	1	1
9	16173-31300	チョーク レバー リング Ring-choke lever	1	1
9	16090-31300	ロツキング ワツシヤー Washer-locking, small venturi	4	4
9	16131-31300	アタツチング スクリユ Screw-attaching, choke damper valve	4	4
9	16160-08100	リターン スプリング Spring-return, throttle shaft lever	1	1
	16036-08100	メイン エヤー ブリード セコンダリー ジェット アツセンブリー Ass'y-Jet, main air bleed secondary	1	1
9	16141-08100	チョーク レバー コネクティング ロッド Rod-connecting, choke lever	1	1
9	16155-08100	スロツトル ワイヤー ホールダー Holder-throttle wire	1	1
9	16169-31300	スクエヤー ナット Nut-square	1	1
9	16214-31301	ワイヤー ホールダー スクリユ Screw-wire holder	1	1

部品図番号 Fig. No.	部品番号 Part No	部 品 名 称 Part Name	使 用 数 Q'ty per section	
			320	L320-U

カーブレター (日本気化器製) -続-
CARBURETOR (NIKKI)

9	16310-08103	メイン エヤー ブリード プライマリー ジェット アツセンブリー...	1	1
			Ass'y-Jet, main air bleed primary		
9	16189-08102	ステップ ジェット アツセンブリー.....	1	1
			Ass'y-Jet, step		
6	16174-31301	カーブレター インスレーター.....	1	1
			Insulator-carburetor		
6	9-15415	プレーン ワッシャー } Washer-plain	4	4
6	9-11145	ナット } Nut	4	4
			Carburetor fix		
	17522-08101	チューブ アツセンブリー.....	1	1
			Ass'y-Tube, fuel pump to carburetor		

部品図番号 Fig. No.	部品番号 Part No.	部 品 名 称 Part Name	使用数 Q'ty per section	
			320	L320-U

カーブレター (日立製)
CARBURETOR (HITACHI)

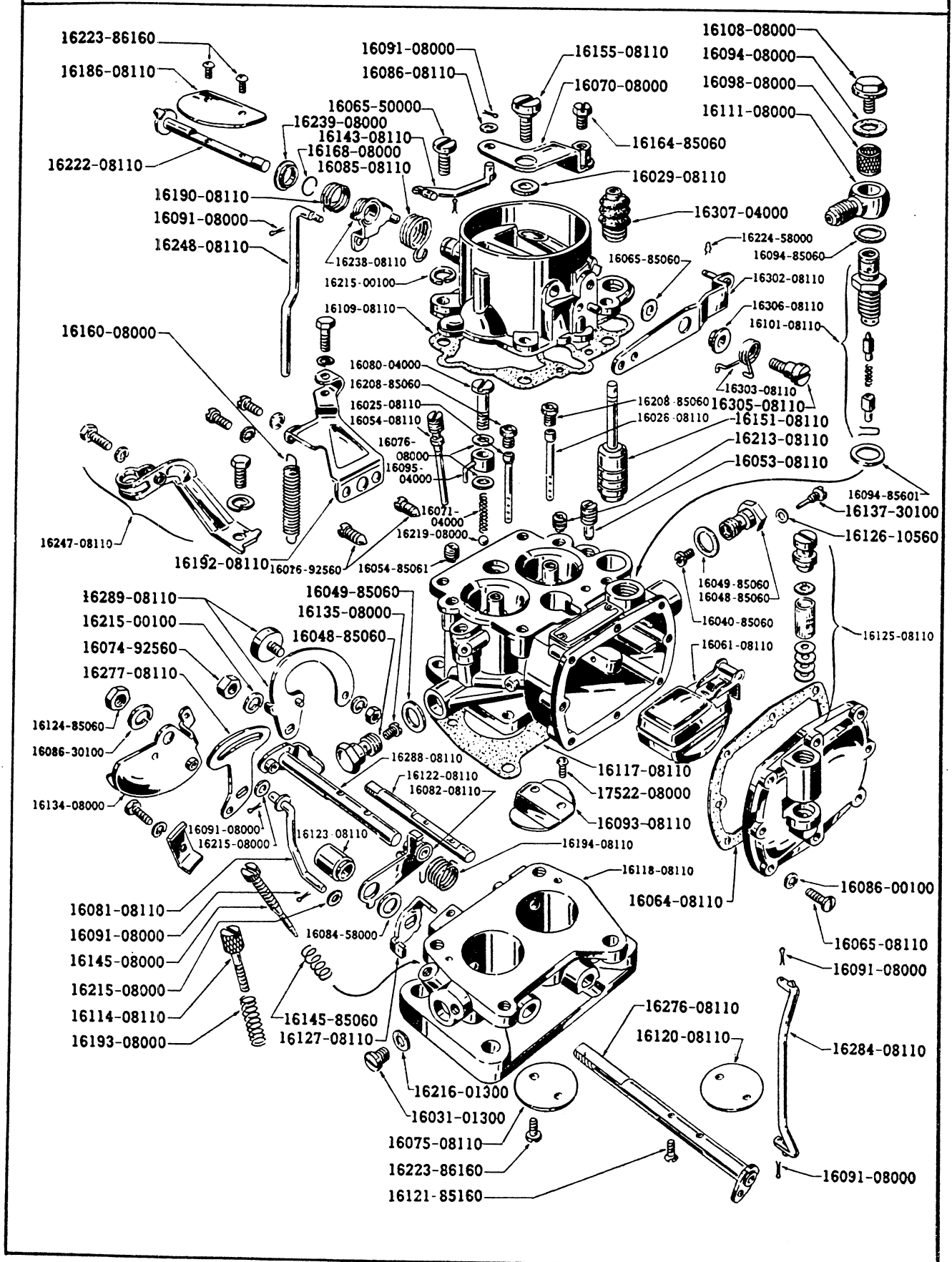
10	16010-08110	カーブレター アッセンブリー (日立製) Ass y-Carburetor (DAB308-1)	1	1
10	16192-08110	チョーク ワイヤー アーム Arm-choke wire	1	1
10	16305-08110	ポンプ レバー シヤフト Shaft-pump lever	1	1
10	16303-08110	ポンプ レバー スプリング Spring-pump lever	1	1
10	16306-08110	スリーブ Sleeve	1	1
10	16085-08110	チョーク レバー スプリング Spring-choke lever	1	1
10	16190-08110	チョーク バルブ スプリング Spring-choke valve	1	1
10	16151-08110	ピストン Piston	1	1
10	16194-08110	スロットル スプリング Spring-throttle	1	1
10	16082-08110	コネクティング レバー Lever-connecting	1	1
10	16155-08110	クランク レバー シヤフト Shaft-crank lever	1	1
10	16289-08110	カウンター レバー Lever-counter	1	1
10	16143-08110	クランク ロッド Rod-crank	1	1
10	16238-08110	チョーク レバー Lever-choke	1	1
10	16222-08110	チョーク バルブ シヤフト Shaft-choke valve	1	1
10	16248-08110	コネクティング ロッド Rod-connecting (B)	1	1
10	16277-08110	コネクティング レバー Lever-connecting	1	1
10	16081-08110	コネクティング ロッド Rod-connecting	1	1
10	16123-08110	スリーブ Sleeve	1	1
10	16127-08110	アジャスト プレート Plate-adjust	1	1
10	16284-08110	ポンプ ロッド Rod-pump	1	1
10	16247-08110	スロットル ワイヤー アーム Arm-throttle wire	1	1
10	16302-08110	ポンプ レバー Lever-pump	1	1

16010-08110

カーブレター (日立製)

Carburetor

— Fig. 10 —



部品図番号 Fig. No.	部品番号 Part No.	部 品 名 称 Part Name	使用数 Qty per section	
			320	L320-U

カーブレター (日立製) -続-
CARBURETOR (HITACHI)

10	16026-08110	エマルジョン チューブ..... Tube-emulsion	1	1
10	16117-08110	スロットル チャンバー ガスケット..... Gasket-throttle chamber	1	1
10	16093-08110	オグジリアリー バルブ..... Valve-auxiliary	1	1
10	16288-08110	オグジリアリー シヤフト..... Shaft-auxiliary	1	1
10	16109-08110	チョーク チャンバー ガスケット..... Gasket-choke chamber	1	1
10	16186-08110	チョーク バルブ..... Valve-choke	1	1
10	16025-08110	エマルジョン チューブ..... Tube-emulsion (P)	1	1
10	16118-08110	スロットル チャンバー..... Chamber-throttle	1	1
10	16075-08110	スロットル バルブ..... Valve-throttle (S)	1	1
10	16122-08110	スロットル シヤフト..... Shaft-throttle (S)	1	1
10	16276-08110	スロットル バルブ シヤフト..... Shaft-throttle valve (P)	1	1
10	16120-08110	スロットル バルブ..... Valve-throttle (P)	1	1
10	16125-08110	フロート チャンバー カバー..... Cover-float chamber	1	1
10	16064-08110	フロート チャンバー ガスケット..... Gasket-float chamber	1	1
10	16101-08110	ニードル バルブ..... Valve-needle	1	1
10	16061-08110	フロート..... Float	1	1
10	16114-08110	スロットル アジャスト スクリユ..... Screw-adjust, throttle	1	1
10	16070-08000	チョーク クランク レバー..... Lever-choke crank	1	1
10	16134-08000	スロットル レバー..... Lever-throttle	1	1
10	16160-08000	スロットル リターン スプリング..... Spring-return, throttle	1	1
10	16111-08000	ニツプル..... Nipple	1	1
10	16307-04000	ポンプ カバー..... Cover-pump	1	1
10	16080-04000	インジェクター セット スクリユ..... Screw-set, injector	1	1

部品図番号 Fig. No.	部品番号 Part No.	部 品 名 称 Part Name	使 用 数 Qty per section 320 - L320-U	
-------------------	------------------	----------------------	--	--

カーブレター (日立製) -続-
CARBURETOR (HITACHI)

10	16095-04000	ポンプ インジェクター..... Injector-pump	1	1
10	16071-30100	ポンプ インジェクター スプリング..... Spring-pump injector	1	1
10	16050-85061	スロー エヤー ブリード..... Bleed-slow air #70	1	1
10	16164-85060	ボルト..... Bolt 5φ	1	1
	16132-85060	ナット..... Nut 5φ	1	1
10	16086-00100	ロック ワッシャー..... Washer-lock 5φ	11	11
	16285-08110	カウンター ウェイト..... Weight-counter	1	1
10	16065-85060	スクリュ..... Screw 5φ	8	8
10	16072-08110	ワッシャー..... Washer 5φ	1	1
10	16213-08110	スロー エヤー ブリード..... Bleed-slow air #200	1	1
10	16239-08000	スリーブ..... Sleeve	1	1
10	16168-08000	クリップ..... Clip	1	1
10	16086-08110	ワッシャー..... Washer 4φ	1	1
10	16091-08000	コッター ピン..... Pin-cotter 1φ	6	6
10	16215-00100	ロック ワッシャー..... Washer-lock 6φ	8	8
	16065-08110	ボルト..... Bolt 6φ	4	4
10	16224-58000	ストツブ ピン..... Pin-stop	2	2
10	16029-08110	ワッシャー..... Washer 6φ	1	1
	16144-30100	スクリュ..... Screw 4φ	1	1
10	16074-92560	ナット..... Nut 6φ	1	1
	16080-50000	スクリュ..... Screw 5φ	2	2
10	16065-50000	スクリュ..... Screw 6φ	3	3

部品図番号 Fig. No.	部品番号 Part No.	部 品 名 称 Part Name	使用数 Qty per section	
			320	L320-U

カーブレター (日立製) -続-
CARBURETOR (HITACHI)

10	16016-92560	ベンチュリー ストップ スクリュ..... Screw-stop, venturi	2	2
10	16145-08000	アイドル アジャスト スクリュ..... Screw-adjust, idle	1	1
10	16145-85060	スロットル アジャスト スクリュ スプリング..... Spring-throttle adjust screw	1	1
10	16215-08000	ワッシャー..... Washer 3φ	2	2
10	16084-58000	ワッシャー..... Washer	1	1
10	16124-85060	ナット..... Nut 8φ	1	1
10	16086-30100	ロック ワッシャー..... Washer-lock	1	1
10	16137-30100	ボール ロック スクリュ..... Screw-ball lock	1	1
10	16193-08000	スロットル アジャスト スクリュ スプリング..... Spring-throttle adjust screw	1	1
10	16053-08110	スロー ジェット..... Jet-slow #180	1	1
10	16049-85060	ワッシャー..... Washer 11φ	2	2
10	16048-85060	メイン ジェット キャリヤー..... Carrier-main jet	2	2
10	16040-85060	メイン ジェット..... Jet-main #145	1	1
10	16223-86160	スクリュ..... Screw 3φ	4	4
10	16208-85060	メイン エヤー ブリード..... Bleed-main air #200	2	2
10	16054-08110	スロー ジェット..... Jet-slow #50	1	1
10	16135-08000	メイン ジェット..... Jet-main #105	1	1
10	16031-01300	スロー プラグ..... Plug-slow	1	1
10	16216-01300	パッキング..... Packing 7φ	1	1
10	16121-85160	スクリュ..... Screw 4φ	2	2
	16076-30100	パッキング..... Packing 6φ	2	2
10	16076-08000	ワッシャー..... Washer 6.2φ	2	2

部品図番号 Fig. No.	部品番号 Part No.	部 品 名 称 Part Name	使用数 Qty per section	
			320	L320-U

カーブレター (日立製) -続-
CARBURETOR (HITACHI)

10	16219-08000	ボール Ball 5/32"	2	2
10	16094-85061	ワッシャー Washer 12φ	1	1
10	16108-08000	フィルター セット スクリユ Screw-set, filter	1	1
10	16094-08000	ワッシャー Washer 18φ	1	1
10	16098-08000	フィルター Filter	1	1
10	16094-85060	パッキング Packing 12φ	1	1
10	16126-10560	パッキング Packing	1	1
10	17522 08000	スクリユ Screw 3φ	2	2
6	16174-31301	カーブレター インスレーター Insulator-carburetor	1	1
6	9-15415	プレーン ワッシャー Washer-plain	4	4
6	9-11145	ナット Nut	4	4
		Carburetor fix		
	17522-08110	チューブ アッセンブリー Ass'y-Tube, fuel pump to carburetor	1	1

部品図番号 Fig. No.	部品番号 Part No.	部 品 名 称 P a r t N a m e	使用数 Q'ty per section	
			320	L320-U

フユエル ストレーナー
FUEL STRAINER

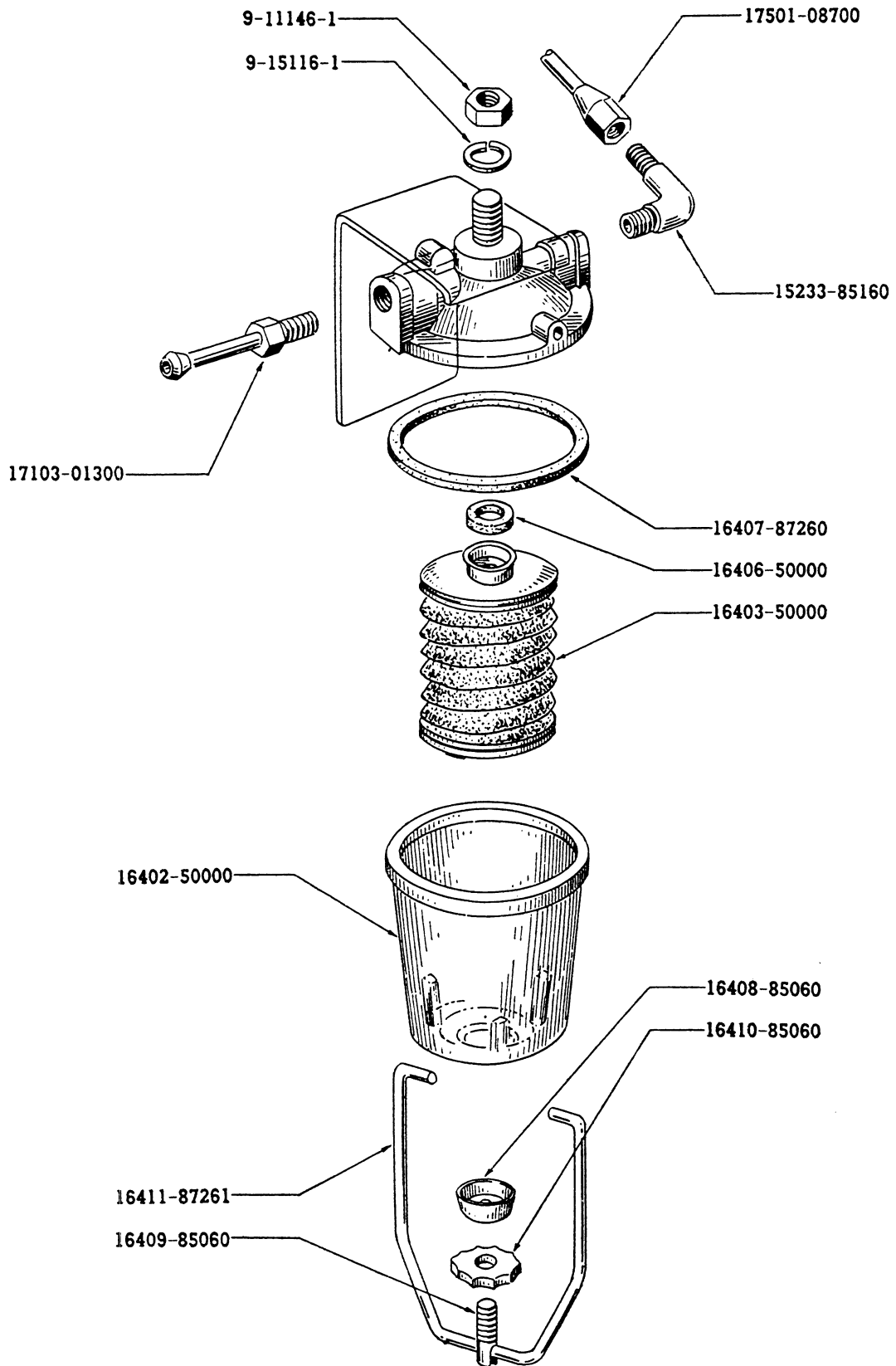
16400-09401	フユエル ストレーナー アツセンブリー Ass'y-Strainer, fuel	1	1 *
16402-50000	フユエル ストレーナー グラス Glass-fuel strainer	1	1
16403-50000	フィルター エレメント アツセンブリー Ass'y-Element, filter	1	1
16406-50000	フィルター エレメント パッキング Packing-filter element	1	1
16407-87260	フユエル ストレーナー パッキング Packing-fuel strainer	1	1
16408-85060	フユエル ストレーナー ワッシャー Washer-fuel strainer	1	1
16409-85060	フユエル ストレーナー ボルト Bolt-fuel strainer	1	1
16410-85060	フユエル ストレーナー ナット Nut-fuel strainer	1	1
16411-87261	フユエル ストレーナー ワイヤー Wire-fuel strainer	1	1
17103-01300	コネクター Connector-fuel pump to strainer	1	1
9-15116-1	...	ロック ワッシャー Washer-lock	1	1
9-11146-1	...	ナット Nut	1	1
15233-85160	オイル フィルター インレット エルボ Elbow-oil filter inlet	1	1

16400-09401

フュエル ストレーナー

Fuel Strainer

— Fig. 11 —



部品図番号 Fig. No.	部品番号 Part No.	部 品 名 称 P a r t N a m e	使用数 Q'ty per section	
			320	L320-U

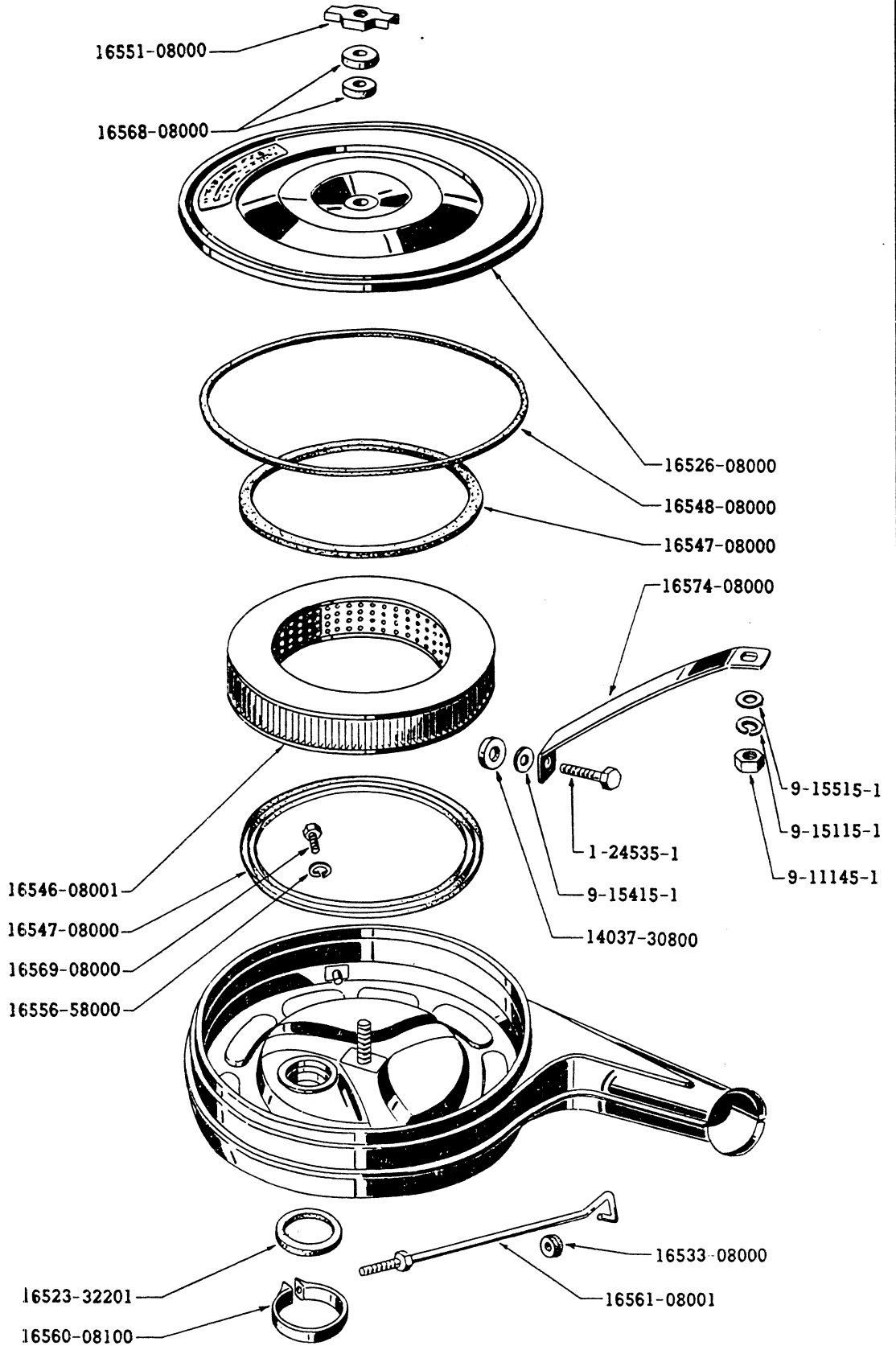
エ ヤ ー ク リ ー ナ ー
AIR CLEANER

12	16500-08102 エヤ－ クリーナ－ アツセンブリ－ Ass'y-Air cleaner	1	—	*°
	16500-08302 エヤ－ クリーナ－ アツセンブリ－ Ass'y-Air cleaner	UNP } -1	1	*°
12	16526-08000 カバ－ アツセンブリ－ Ass'y-Cover		1	—
	16526-08300 カバ－ アツセンブリ－ Ass'y-Cover	UNP } -1	1	
12	16548-08000 パツキング Packing		1	1
12	16547-08000 パツキング Packing	2	2	
12	16560-08100 バンド アツセンブリ－ Ass'y-Band	1	1	
12	16561-08001 バンド ボルト アツセンブリ－ Ass'y-Bolt, band	1	1	*
12	16523-32201 パツキング アツセンブリ－ Ass'y-Packing	1	1	*°
12	16546-08001 ペ－パ－ エレメント アツセンブリ－ Ass'y-Element, paper	1	1	*°
12	16551-08000 ウイング ナツト アツセンブリ－ Ass'y-Nut, wing	1	1	
12	16568-08000 パツキング アツセンブリ－ Ass'y-Packing	1	1	*°
12	16533-08000 グロメツト Grommet	1	1	*
12	16569-08000 ボルト Bolt	1	1	*
12	16556-58000 ロツク ワツシヤ－ Washer-lock	1	1	*
12	16574-08000 エヤ－ クリーナ－ サポ－ト Support-air cleaner	1	1	
12	9-11145-1 ナツト Nut	} Air cleaner fix	1	1
	9-15115-1 ロツク ワツシヤ－ Washer-lock		1	1
	9-15515-1 プレ－ン ワツシヤ－ Washer-plain		1	1

16500-08102

エアー クリーナー Air cleaner

— Fig. 12 —

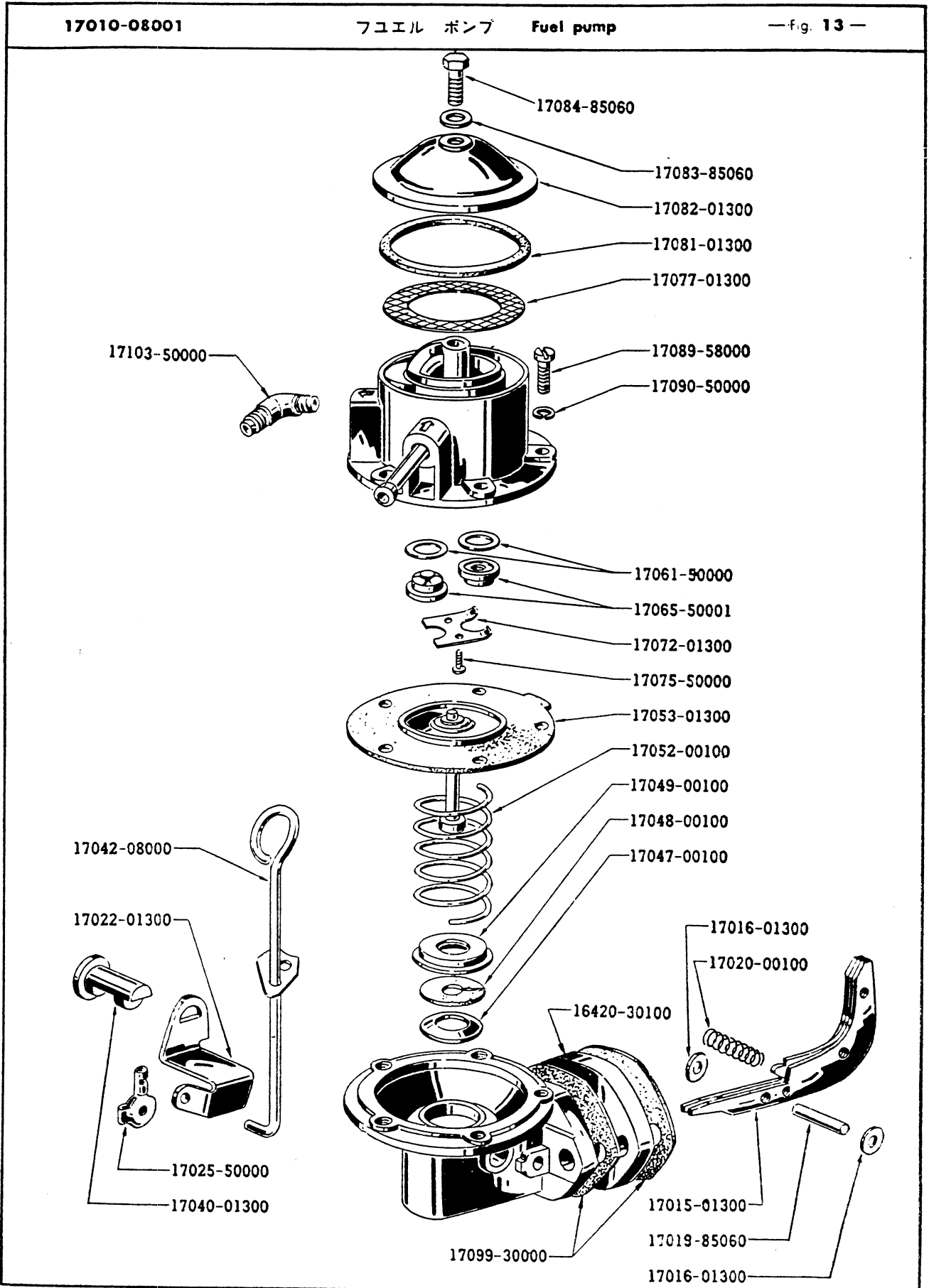


部品図番号 Fig. No.	部品番号 Part No.	部 品 名 称 Part Name	使用数 Q'ty per section	
			320	L320-U

フユエル ポンプ
FUEL PUMP

13	17010-08001	フユエル ポンプ アツセンブリー Ass'y-Pump, fuel	1	1
	17096-01300	フユエル ポンプ チューブ Tube-intake & delivery side	1	1
13	17082-01300	フユエル ポンプ キャップ Cap-fuel pump	1	1
13	17081-01300	フユエル ポンプ キャップ ガスケット Gasket-cap, fuel pump	1	1
13	17077-01300	フユエル ポンプ スクリーン Screen-fuel pump	1	1
13	17084-85060	キャップ ボルト Bolt-cap	1	1
13	17083-85060	キャップ ボルト ワッシャー Washer-cap bolt	1	1
13	17072-01300	バルブ リテーナー アツセンブリー Ass'y-Retainer, valve	1	1
	17065-52600	フユエル ポンプ バルブ アツセンブリー Ass'y-Valve, fuel pump (SHOWA)	2	2
13	17065-50001	フユエル ポンプ バルブ アツセンブリー Ass'y-Valve, fuel pump (KYOSAN)	2	2
13	17061-50000	バルブ パツキンク Packing-valve	2	2
	17075-30100	バルブ スクリュー Screw-valve (SHOWA)	2	2
13	17075-50000	バルブ スクリュー Screw-valve (KYOSAN)	2	2
13	17089-58000	ボデー セット スクリュー Screw-set, body	5	5
13	17090-50000	ワッシャー Washer-lock	5	5
13	17053-01300	ダイヤフラム アツセンブリー Ass'y-Diaphragm	1	1
13	17052-00100	ダイヤフラム スプリング Spring-diaphragm	1	1
13	17015-01300	ロッカー アーム アツセンブリー Ass'y-Arm, rocker	1	1
	17019-50000	ロッカー アーム ピン Pin-rocker arm (SHOWA)	1	1
13	17019-85060	ロッカー アーム ピン Pin-rocker arm (KYOSAN)	1	1

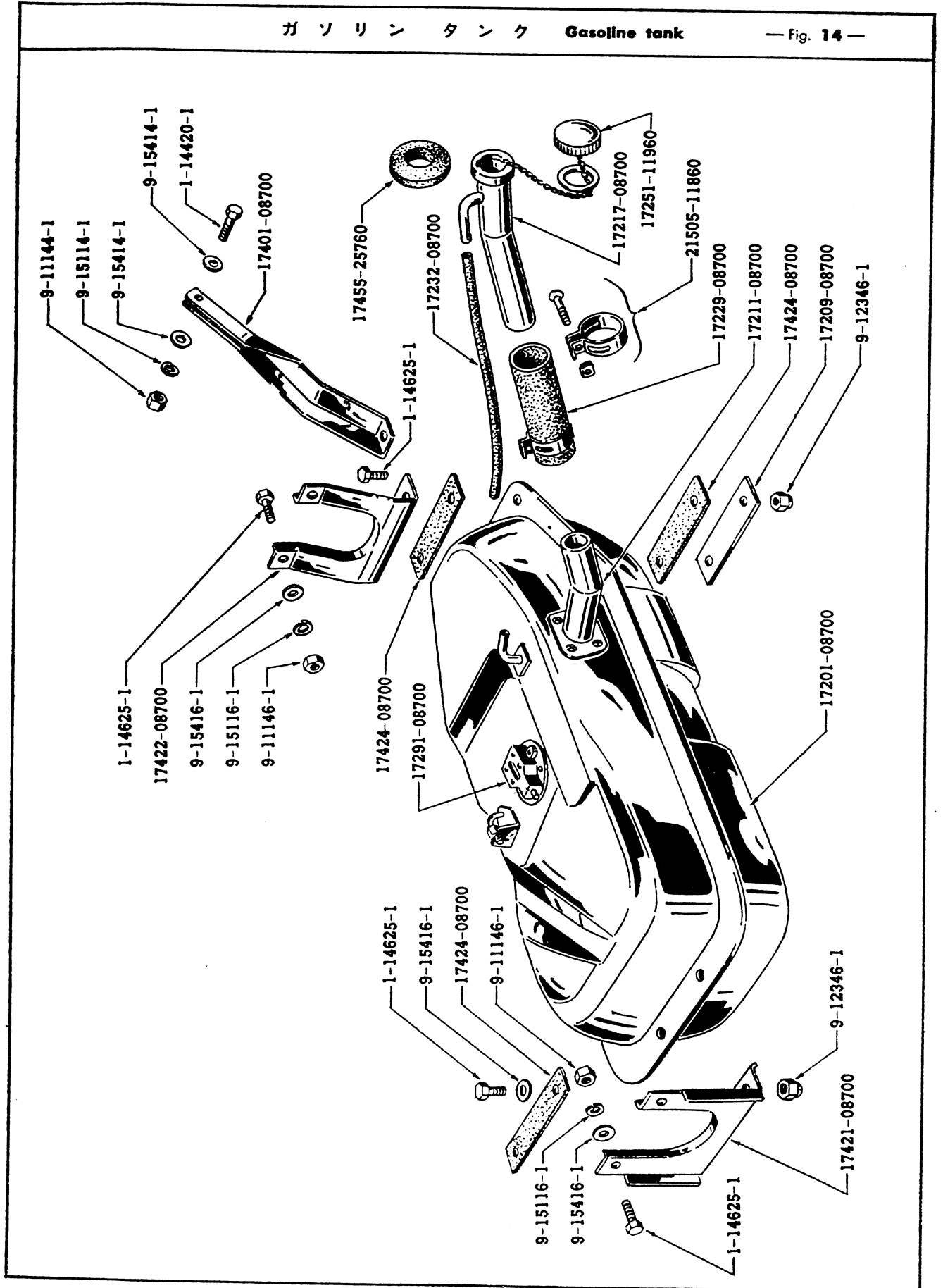
(註) Fuel pump には京三電機及昭和精機製二社の部品を使用しております。構成部品のうち両社の互換性のない部品がありますので本文の KYOSAN 及 SHOWA の区別でご注文下さい。



部品図番号 Fig. No.	部品番号 Part No.	部 品 名 称 Part Name	使用数 Qty per section	
			320	L320-U
フユエル ポンプ -続-				
FUEL PUMP				
13	17016-01300	ロツカー アーム サイド スペーサー Spacer-side, rocker arm	2	2
13	17049-00100	ロアー ボデー ガasket キヤツプ Cap-gasket, lower body	1	1
13	17048-00100	ロアー ボデー ガasket Gasket-lower body	1	1
13	17047-00100	ロアー ボデー ガasket シート Sheet-gasket, lower body	1	1
13	17020-00100	ロツカー アーム スプリング Spring-rocker arm	1	1
13	17040-01300	ハンド プライマー ピン Pin-hand primer	1	1
13	17022-01300	ハンド プライマー レバー Lever-hand primer	1	1
	17028-01300	ハンド プライマー ピン ワツシヤ Washer-hand primer pin (SHOWA)	2	2
	17028-87860	ハンド プライマー ピン ワツシヤ Washer-primer pin (KYOSAN)	2	2
	17044-01300	ハンド プライマー ロツド ホールダー Holder-hand primer rod	1	1
13	17042-08000	ハンド プライマー レバー ロツド Rod-hand primer lever	1	1
13	17025-50000	ハンド プライマー クリツプ Clip-hand primer	1	1
13	17103-50000	アングル コネクター Connector-angle, flared tube (Brass)	1	1
	9-15115-1	ロツク ワツシヤ Washer-lock	} Fuel pump to block	2
	9-11145-1	ナツト Nut		2
13	17099-30000	ベトロール ポンプ ジョイント ワツシヤ Joint washer-petrol pump	2	2
13	16420-30100	スペーサー (フユエル ポンプ~クランク ケース) Spacer-fuel pump to crank case	1	1
	17097-04100	フユエル ポンプ シールド アツセンブリ Ass'y-Shield, fuel pump	1	1

ガソリン タンク Gasoline tank

— Fig. 14 —



部品図番号 Fig. No.	部品番号 Part No.	部 品 名 称 Part Name	使用数 Q'ty per section	
			320	L320-U

ガ ソ リ ン タ ン ク
GASOLINE TANK

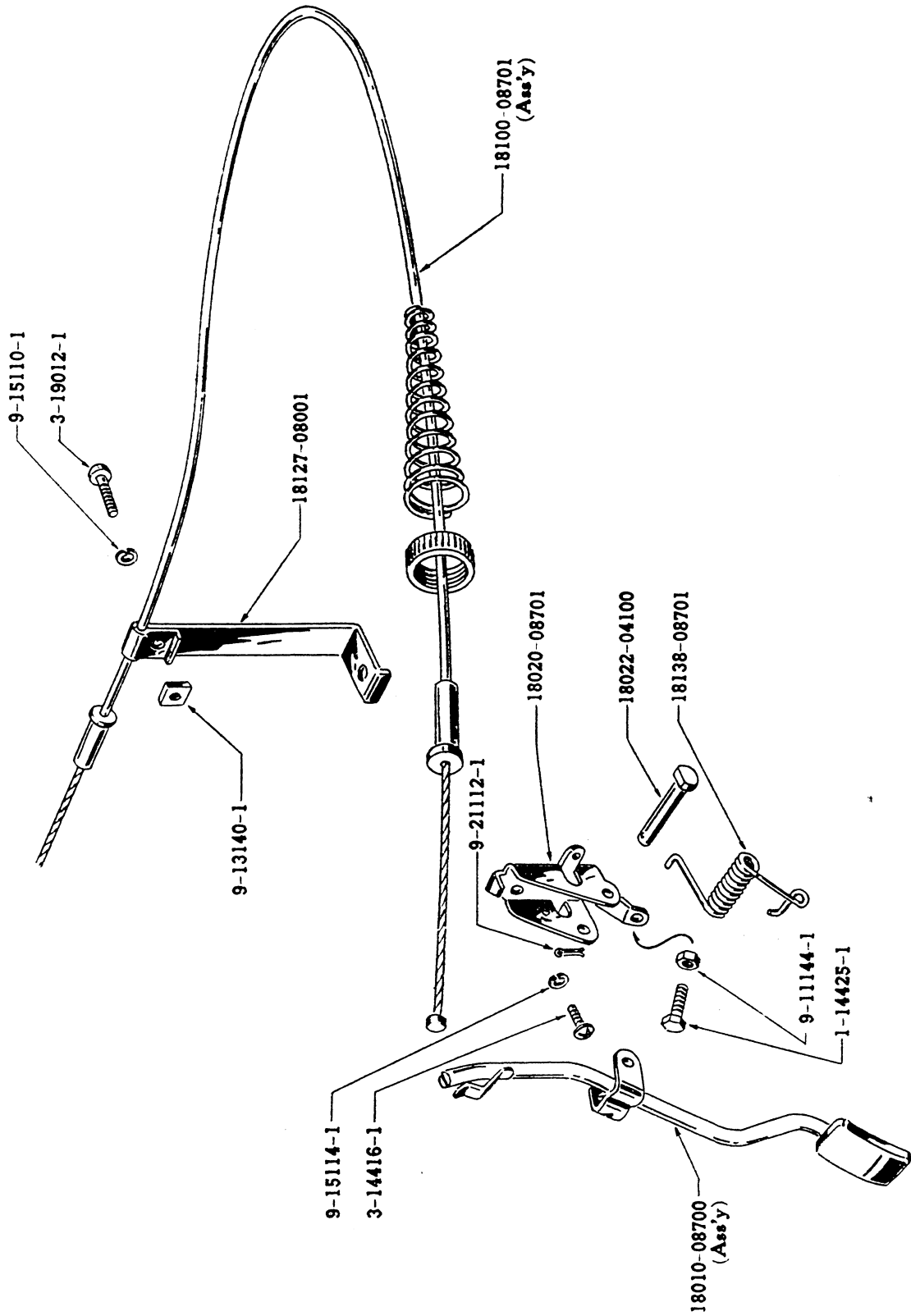
14	17201-08700	ガソリン タンク アツセンブリー Ass'y-Tank, gasoline (35 ℓ)	1	1
	17541-30000	ジョイント ワッシャー Washer-joint	1	1
	11120-30000	ドレーン プラグ Plug-drain	1	1
14	17291-08700	タンク ユニット ゲージ アツセンブリー Ass'y-Gauge, tank unit	1	1
	17293-85660	ユニット タンク ガasket Gasket-gasoline tank unit to tank	1	1
	17294-85060	ユニット ゲージ ワッシャー Washer-gauge unit to gasoline tank	5	5
	3-16816-1	マシン スクリュー Screw-machine	5	5
14	17424-08700	マウンテイング シム Shim-gasoline tank mounting	3	3
14	17217-08700	ガソリン タンク フィラー アツセンブリー Ass'y-Filler, gasoline tank	1	1
14	17251-11960	ガソリン タンク フィラー キャップ アツセンブリー Ass'y-Cap, filler gasoline tank	1	1
14	17232-08700	ベンチレーション チューブ Tube-ventilation	1	1
14	17229-08000	フィラー ホース Hose-filler tube upper to lower	1	1
14	21505-11860	ゴム ホース クランプ Ass'y-Clamp, gum hose, gasoline tank	2	2
14	17209-08700	マウンテイング プレート Plate-mounting, gasoline tank	1	1
14	1-14625-1	ボルト Bolt	4	4
14	9-12346-1	ナット Nut	4	4
14	9-15416-1	プレーン ワッシャー Washer-plain	2	2
		} Gasoline tank fix		

ガ ソ リ ン バ イ ピ ン グ
GASOLINE PIPING

	17518-08700	フレキシブル チューブ Tube-flexible, strainer to pump	1	1
	16439-04101	フレキシブル チューブ クランプ アツセンブリー Ass'y-Clamp, flexible tube	2	2
11	17501-08700	ガソリン タンク チューブ アツセンブリー Ass'y-Tube, gasoline tank to strainer	1	1

アクセラレーター Accelerator

— Fig. 15 —



部品図番号 Fig. No.	部品番号 Part No.	部 品 名 称 P a r t N a m e	使用数 Q'ty per section	
			320	L320-U
ア ク セ ル レ ー タ ー ACCELERATOR				
15	18010-08701	アクセルレーター ペダル アーム アツセンブリー Ass'y-Arm, accelerator pedal	1	—
	18010-08800	アクセルレーター ペダル アーム アツセンブリー Ass'y-Arm, accelerator pedal	—	1
15	18138-08701	ペダル リターン スプリング Spring-return, accelerator pedal	1	—
	18138-08800	ペダル リターン スプリング Spring-return, accelerator pedal	—	1
15	18020-08701	アクセルレーター ペダル ブラケット Bracket-accelerator pedal	1	—
	18020-08800	アクセルレーター ペダル ブラケット Bracket-accelerator pedal	—	1
15	18022-04100	ペダル アーム ピン Pin-accelerator pedal arm	1	1
15	9-21112-1	コッター ピン Pin-cotter	1	1
15	9-15114-1	ワッシャー } Washer-lock	3	3
15	9-14416-1	マシン スクリュー } Screw-machine		
			Bracket fix	
15	1-14425-1	ボルト } Bolt-hexagon	1	1
15	9-11144-1	ナット } Nut		
			Stopper bracket	
15	18100-08700	アクセルレーター ワイヤー アツセンブリー Ass'y-Wire, accelerator	1	—
	18100-08800	アクセルレーター ワイヤー アツセンブリー Ass'y-Wire, accelerator	—	1
15	18127-08001	アクセルレーター ワイヤー ブラケット アツセンブリー Ass'y-Bracket, accelerator wire	1	—
15	3-19012-1	マシン スクリュー Screw-machine	1	—
15	9-15110-1	ワッシャー } Washer-lock	1	—
15	9-13140-1	ナット } Nut		
			Bracket fix	
18127-08800		アクセルレーター ワイヤー クランプ Clamp-wire, accelerator	—	1
	3-67012-1	マシン スクリュー Screw-machine	—	1
	9-15110-1	ワッシャー } Washer-lock	—	1

部品図番号 Fig. No.	部品番号 Part No.	部 品 名 称 P a r t N a m e	使用数 Q'ty per section	
			320	L320-U

チヨーク コントロール
CHOKE CONTROL

18410-08700	チヨーク コントロール ワイヤー アッセンブリー..... Complete-Wire, choke control	1	1
18415-08700	チヨーク コントロール ノブ アッセンブリー..... Ass'y-Knob, choke control	1	1
24050-27160	グロメット..... Grommet-rubber	1	1

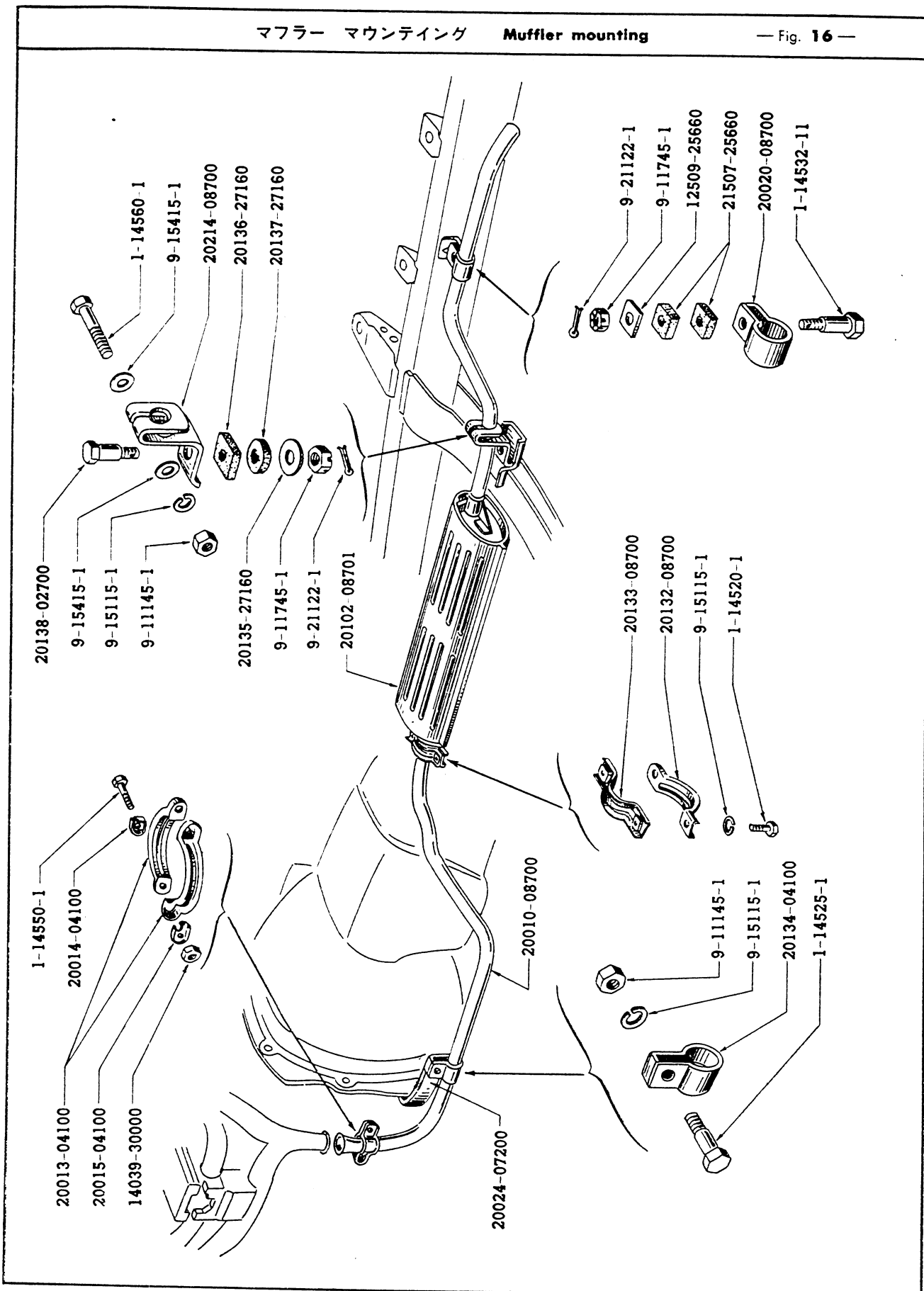
部品図番号 Fig. No.	部品番号 Part No.	部 品 名 称 Part Name	使用数 Qty pdr section	
			320	L320-U

マフラー 及 エキゾースト チューブ
MUFFLER & EXHAUST TUBE

16	20010-08700	フロント エキゾースト チューブ Tube-exhaust, front	1	1
16	20013-04100	エキゾースト チューブ クランプ (前) Clamp-exhaust tube, front	2	2
16	20014-04100	フロント エキゾースト チューブ クランプ シート Seat-clamp, exhaust tube, front	2	2
16	20015-04100	フロント エキゾースト チューブ クランプ シート Seat-clamp, exhaust tube, front	2	2
16	14039-30000	ナット Nut (Brass)	2	2
16	1-14550-1	ボルト Bolt	2	2
16	20024-07200	エキゾースト チューブ クランプ Clamp-exhaust tube 2nd	1	1
16	20134-04100	エキゾースト チューブ クランプ Clamp-exhaust tube	1	1
16	1-14525-1	ボルト Bolt	1	1
16	9-15115-1	ロック ワッシャー Washer-lock	1	1
16	9-11145-1	ナット Nut	1	1
16	20132-08700	マフラー クランプ (前・下) Clamp-muffler, front, lower	1	1 *
16	20133-08700	マフラー クランプ (前・上) Clamp-muffler, front, upper	1	1 *
16	1-14520-1	ボルト Bolt	2	2 *
16	9-15115-1	ロック ワッシャー Washer-lock	2	2 *
16	20102-08701	マフラー アッセンブリー Ass'y-Muffler	1	1
16	20214-08700	エキゾースト チューブ クランプ (後) Clamp-exhaust tube, rear	1	1
16	1-14560-1	ボルト Bolt	1	1
16	9-15415-1	プレーン ワッシャー Washer-plain	2	2
16	9-15115-1	ロック ワッシャー Washer-lock	1	1
16	9-11145-1	ナット Nut	1	1
16	20137-27160	マフラー サポート ラバー バツファー Buffer-rubber, muffler support	1	1
16	20136-27160	マフラー サポート ラバー バツファー Buffer-rubber, muffler support	1	1

マフラー マウンティング Muffler mounting

— Fig. 16 —



部品図番号 Fig. No.	部品番号 Part No.	部 品 名 称 P a r t N a m e	使 用 数 Qty per section	
			320	L320-U

マフラー 及 エキゾースト チューブ -続-
MUFFLER & EXHAUST TUBE

16	20135-27160 マフラー サポート プレーン ワッシャー..... Washer-plain, muffler support	1	1
16	20138-02700 エキゾースト チューブ クランプ ボルト..... Bolt-exhaust tube clamp	1	1
16	9-11745-1	... ナット..... Nut	1	1
16	9-21122-1	... コッター ピン..... Pin-cotter	1	1
16	20020-08700 エキゾースト チューブ クランプ..... Clamp-exhaust tube	1	1
16	21507-25660 サイド プレート シム..... Shim-side plate (Brass)	2	2
16	21509-25660 ワッシャー..... Washer	1	1
16	1-14532-11 ボルト..... Bolt	1	1
16	9-21122-1	... コッター ピン..... Pin-cotter	1	1
16	9-11745-1	... ナット..... Nut	1	1

部品図番号 Fig. No.	部品番号 Part No.	部 品 名 称 Part Name	使用数 Q'ty per section	
			320	L320-U

マフラー 及 エキゾースト チューブ ー続ー
MUFFLER & EXHAUST TUBE

9-11745-1	...	ナット..... Nut	U N}	-1	LU LN}	-1
1-14520-1	...	ボルト..... Bolt	U N}	-1	LU LN}	-1
9-15115-1	...	ロック ワッシャー..... Washer-lock	U N}	-1	LU LN}	-1
9-11145-1	...	ナット..... Nut	U N}	-1	LU LN}	-1

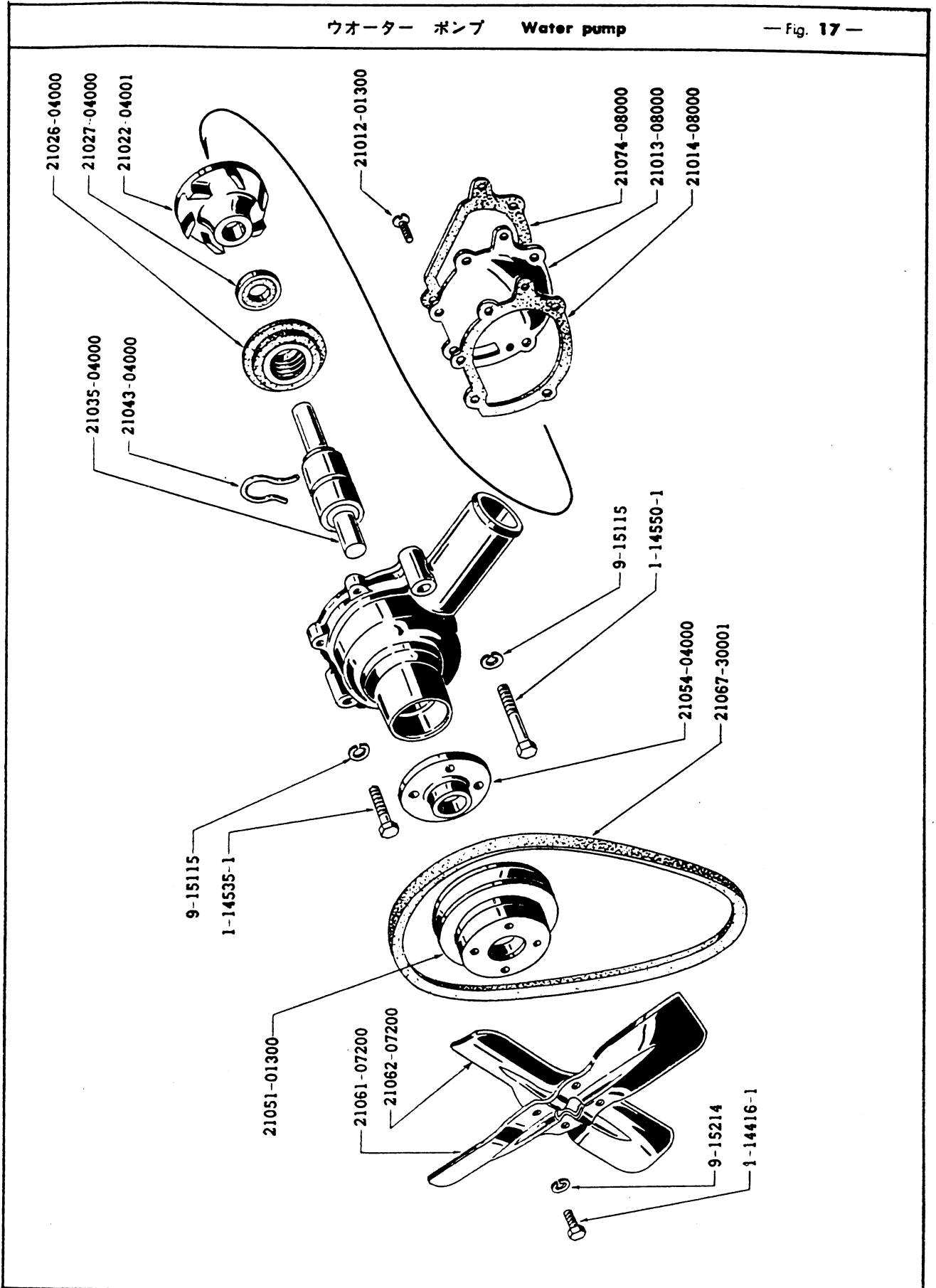
部品図番号 Fig. No.	部品番号 Part No.	部 品 名 称 Part Name	使用数 Qty per section	
			320	L320-U

ウォーター ポンプ 及 ファン
WATER PUMP & FAN

17	21010-08000	ウォーター ポンプ アツセンブリー Ass'y-Pump, water	1	1
17	21035-04000	ウォーター ポンプ ベアリング Bearing-water pump	1	1
17	21043-04000	ウォーター ポンプ ロック ワイヤ Wire-lock, water pump	1	1
17	21026-04000	ウォーター ポンプ シール Seal-water pump	1	1
17	21027-04000	フローティング シート アツセンブリー Ass'y-Seat, floating, water pump	1	1
17	21022-04001	ウォーター ポンプ ベン Vane-water pump	1	1
17	21054-04000	ウォーター ポンプ プーリー ハブ Hub-water pump pulley	1	1
17	21013-08000	ウォーター ポンプ カバー Cover-water pump	1	1
17	21014-08000	ウォーター ポンプ ガスケット Gasket-water pump cover, body side	1	1
17	21012-01300	マシン スクリュー Screw-machine, flat head, water pump	2	2
17	21074-08000	ウォーター ポンプ ガスケット Gasket-water pump cover, block side	1	1
17	9-15115	ロック ワッシャー Washer-lock	3	3
17	1-14535-1	ボルト Bolt	2	2
17	1-14550-1	ボルト Bolt	1	1
17	21051-01300	ファン プーリー Pulley-fan and water pump	1	1
17	21060-07200	ファン ブレード アツセンブリー Ass'y-Blade, fan	1	1
17	21061-07200	ファン ブレード (前) Blade-fan, front	1	1
17	21062-07200	ファン ブレード (後) Blade-fan, rear	1	1
17	1-14416-1	マシン スクリュー Screw-machine	4	4
17	9-15214	ロック ワッシャー Washer-lock	4	4
17	21067-30001	ファン ベルト Belt-fan	1	—
	21067-30000	ファン ベルト Belt-fan, short (except U.S.A.)	UNP } -1	1
	21067-31301	ファン ベルト Belt-fan, long (U.S.A.)	UNP } -1	1

ウォーター ポンプ Water pump

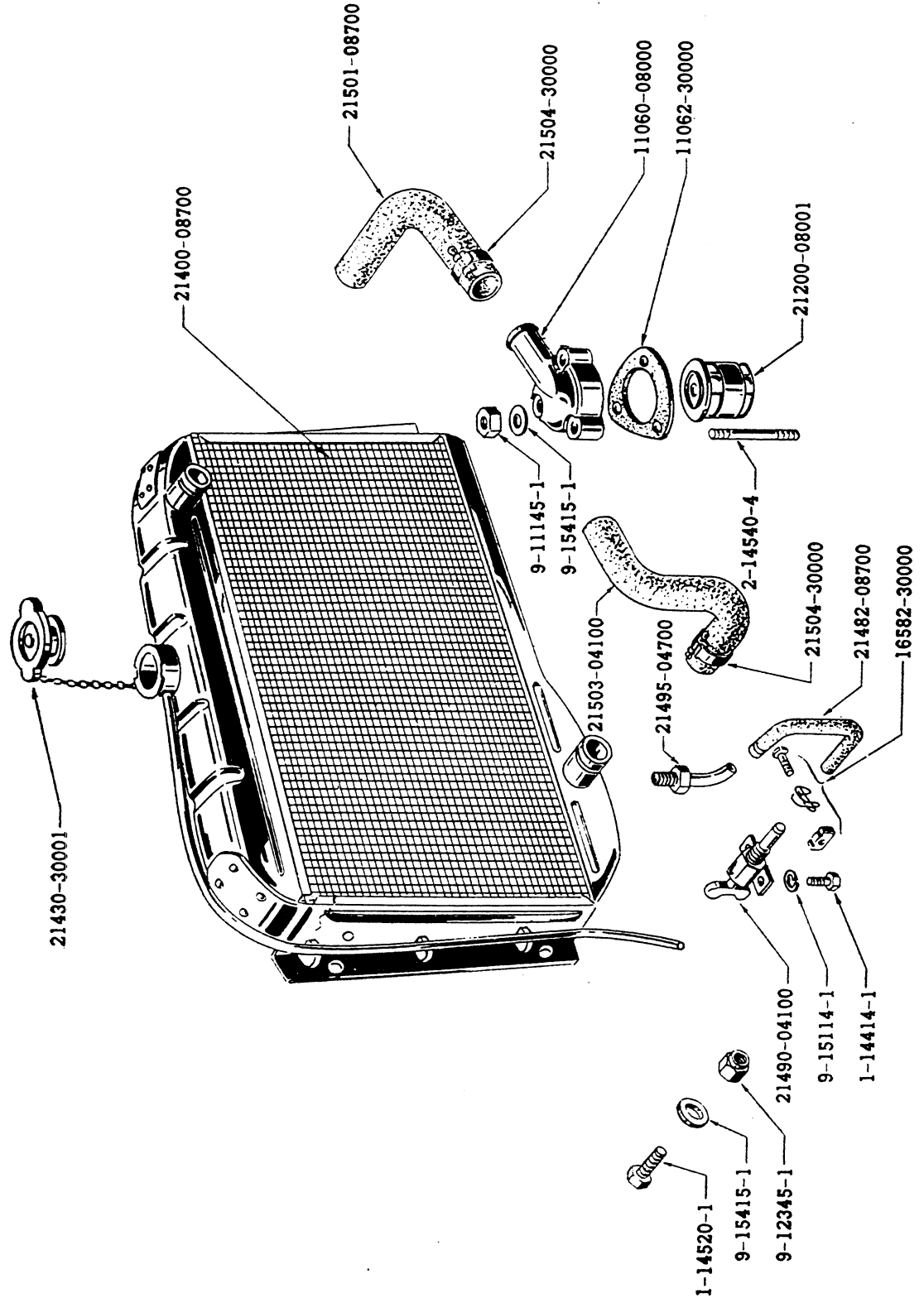
— Fig. 17 —



部品図番号 Fig. No.	部品番号 Part No.	部 品 名 称 Part Name	使用数 Q'ty per section	
			320	L320-U
ラ ジ エ ー タ ー				
RADIATOR				
18	21400-08700	ラジエーター アツセンブリー Ass'y-Radiator	1	1
18	21430-30001	プレツシヤー キヤツプ アツセンブリー Ass'y-Cap, pressure	1	1
18	21490-04100	ドレーン コック アツセンブリー Ass'y-Cock, drain	1	1
18	1-14414-1	ボルト Bolt	} Drain cock fix	2
18	9-15114-1	ワッシャー Washer-lock		
18	1-14520-1	ボルト Bolt	} Radiator to body fix	4
18	9-12345-1	ナツト Nut		
18	9-15415-1	プレーン ワッシヤー Washer-plain		
18	21495-04700	ドレーン コネクター アツセンブリー Ass'y-Connector, drain	1	1
18	21482-08700	ラジエーター ドレーン ホース Hose drain, radiator (Rubber)	1	1
18	16582-30000	コネクツヨン クランプ アツセンブリー Ass'y-Clamp, connection	2	2
18	21503-04100	ラジエーター ホース ラジエーター~ウオーター ポンプ) ... Hose-radiator to water pump (Rubber)	1	—
	21503-04101	ラジエーター ホース (ラジエーター~ウオーター ポンプ)..... Hose-radiator to water pump (Rubber)	U N P } -1	1
18	21501-08700	ラジエーター ホース (ラジエーター~シリンダー ヘッド) ... Hose-radiator to cylinder head (Rubber)	1	—
	21501-08701	ラジエーター ホース (ラジエーター~シリンダー ヘッド)..... Hose-radiator to cylinder head (Rubber)	U N P } -1	1
18	21504-30000	コネクター クリツプ Clip-connector	4	4

ラジエーター Radiator

— Fig. 18 —



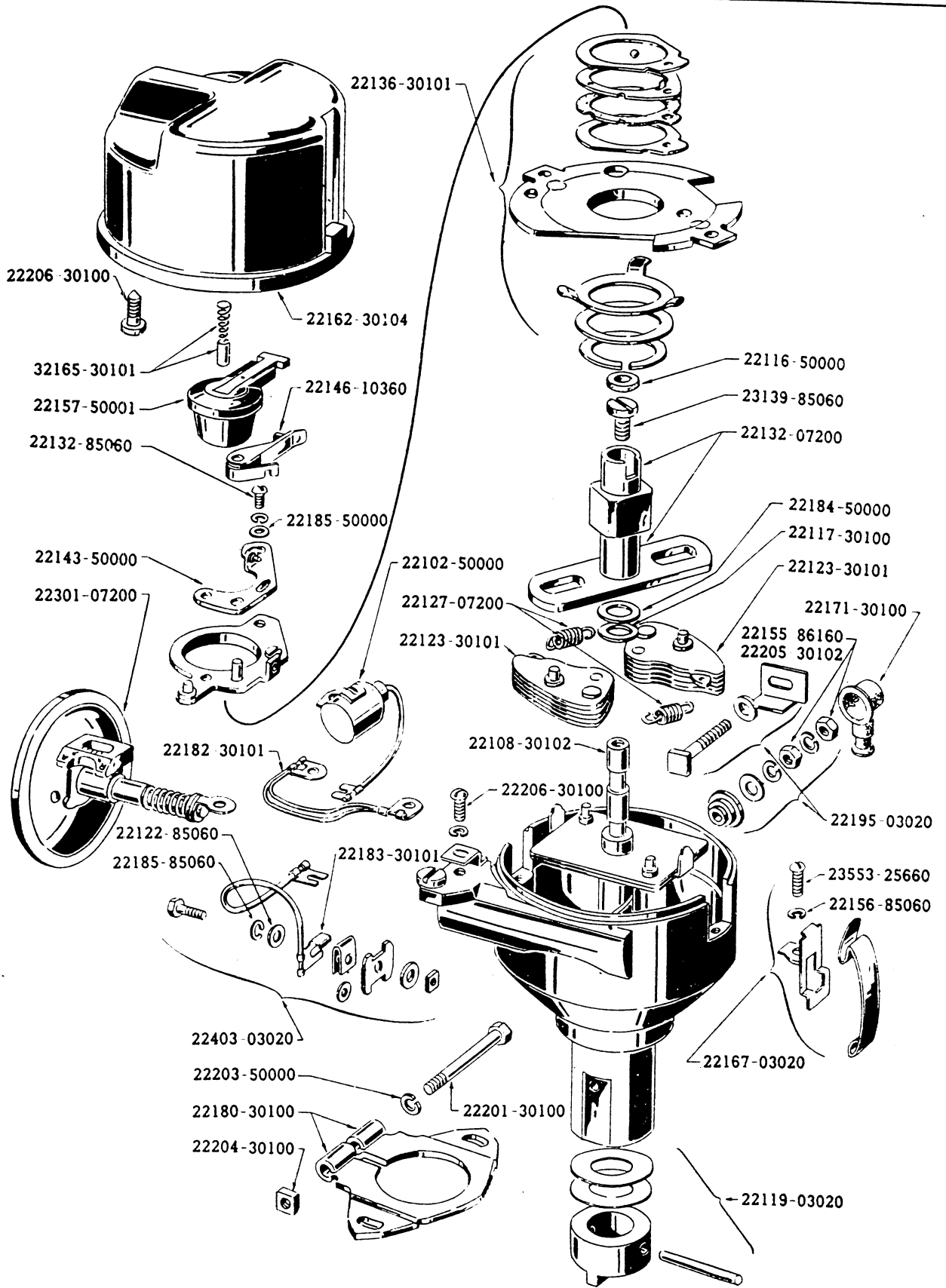
部品図番号 Fig. No.	部品番号 Part No.	部 品 名 称 Part Name	使用数 Q'ty per section	
			320	L320-U
デISTRIBUTOR (日立菱)				
DISTRIBUTOR (HITACHI)				
19	22100-07200 デISTRIBUTOR アツセンブリー Ass'y-Distributor (D409-01)	1	—
	22100-08300 デISTRIBUTOR アツセンブリー Ass'y-Distributor (D406-01)	N U P } -1	1
19	22180-30100 フイツクス プレート アツセンブリー Ass'y-plate, fixing		1
19	22102-50001 デISTRIBUTOR コンデンサー Condenser-distributor	1	1
19	23132-85060 スクリュ Screw 4φ	3	3
19	22155-86160 ナツト Nut 4φ	2	2
19	23553-25660 スクリュ Screw 4φ	2	2
	22103-50000 スクリュ Screw 4φ	1	1
19	22182-30101 アース ワイヤー アツセンブリー Ass'y-Wire, earth	1	1
19	22183-30101 リード ワイヤー アツセンブリー Ass'y-Wire, lead	1	1 *
19	22108-30102 デISTRIBUTOR シヤフト アツセンブリー Ass'y-Shaft, distributor	1	1
19	22116-50000 デISTRIBUTOR フェルト Felt-distributor	1	1
19	22184-50000 スラスト ワツシヤー Washer-thrust 0.5t	1	1
19	22119-01020 デISTRIBUTOR カツプリング アツセンブリー Ass'y-Coupling, distributor	1	1
19	22122-85060 プレーン ワツシヤー Washer-plain 3φ	1	1 *
19	22185-85060 ロツク ワツシヤー Washer-lock 3φ	1	1 *
19	22185-50000 プレーン ワツシヤー Washer-plain 4φ	3	3 *
19	22123-30101 ガバナー ウェイト Weight-governor	2	2
19	22127-07200 ガバナー スプリング アツセンブリー Ass'y-Spring, governor (set)	1	1
	22127-03020 ガバナー スプリング アツセンブリー Ass'y-Spring, governor (set)	U N P } -1	1
19	22132-07200 デISTRIBUTOR カム アツセンブリー Ass'y-Cam, distributor		1

22100-07200

ティストリビューター (日立製)

Distributor

— Fig 19 —



部品図番号 Fig. No.	部品番号 Part No.	部 品 名 称 P a r t N a m e	使 用 数 Q'ry per section	
			320	L320-U

デистриビューター (日立製) -続-
DISTRIBUTOR (HITACHI)

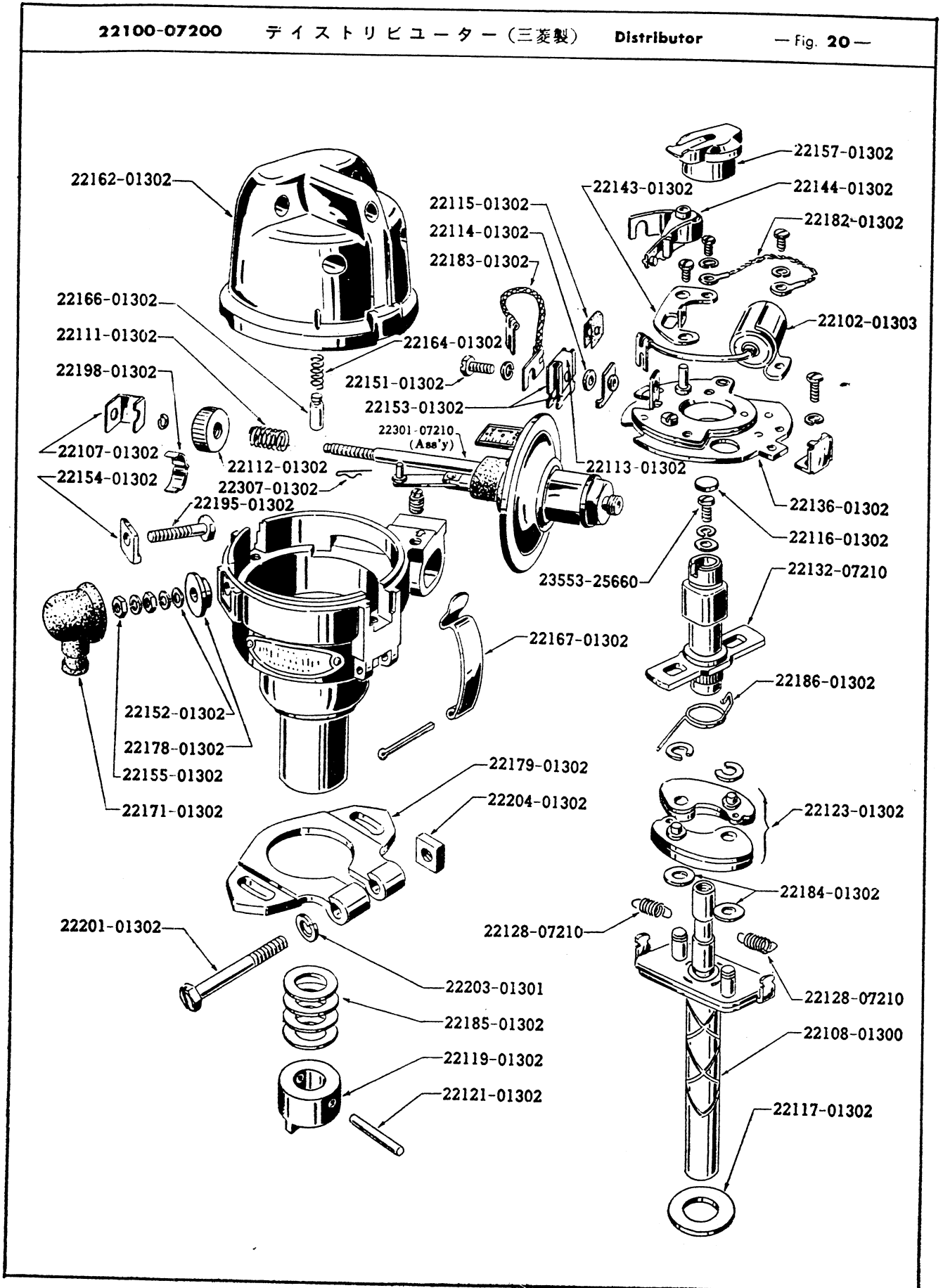
	22132-08300	デистриビューター カム アッセンブリー..... Ass'y-Cam, distributor	U N P	} -1	1
19	23139-85060	スクリュ..... Screw 4φ			1
19	22136-30101	コンタクト ブレーカー アッセンブリー..... Ass'y-Braker, contact		1	1
19	22143-50000	ブレーカー ポイント アッセンブリー..... Ass'y-Point, braker		1	1
19	22146-10360	コンタクト アーム アッセンブリー..... Ass'y-Arm, contact		1	1
19	22403-03020	ターミナル アッセンブリー..... Ass'y-Terminal (A)		1	1
19	22195-03020	ターミナル アッセンブリー..... Ass'y-Terminal (B)		1	1
19	22156-85060	ワッシャー..... Washer-lock 4φ		9	9
19	22157-50001	ヘッド ローター アッセンブリー..... Ass'y-Roter, head		1	1
19	22201-30100	ボルト..... Bolt 6φ		1	1
19	22203-50000	ワッシャー..... Washer-lock, 6φ		1	1
19	22204-30100	ナット..... Nut-square		1	1
19	22205-30102	インスレーティング プレート..... Plate-insulating		1	1 *
19	22162-30104	デистриビューター キャップ アッセンブリー..... Ass'y-Cap, distributor		1	1
19	22206-30100	コード セット スクリュ..... Screw-cord, set		5	5
19	22167-03020	キャップ クランプ アッセンブリー..... Ass'y-Clamp, cap		2	2
19	22171-30100	ゴム キャップ..... Cap-gum		1	1
19	22165-30101	カーボン ポイント アッセンブリー..... Ass'y-Point, carbon		1	1
19	22301-07200	バキューム コントロール アッセンブリー..... Ass'y-Control, vacuum		1	—
	22301-08300	バキューム コントロール アッセンブリー..... Ass'y-Control, vacuum	U N P	} -1	1

22100-07200

ディストリビューター (三菱製)

Distributor

— Fig. 20 —



部品図番号 Fig. No.	部品番号 Part No.	部 品 名 称 Part Name	使用数 Qty per section	
			320	L320-U

デистриビューター (三菱製)
DISTRIBUTOR (MITSUBISHI)

20	22100-07200 デистриビューター アッセンブリー..... Ass'y-Distributor (TVB-4BL)	1	—
20	22179-01302 フィックシング プレート アッセンブリー..... Ass'y-Plate, fixing	1	—
20	22102-01303 デистриビューター コンデンサー..... Condenser-distributor	1	—
	23139-85060 スクリユ..... Screw-slotted 4φ	1	—
	23103-01302 スクリユ..... Screw-slotted	1	—
20	23553-25660 スクリユ..... Screw-slotted 4φ	3	—
	23132-85060 スクリユ..... Screw-slotted	1	—
20	22182-01302 アース ワイヤー アッセンブリー..... Ass'y-Wire, earth	1	—
20	22183-01302 リード ワイヤー アッセンブリー..... Ass'y-Wire, lead	1	—
20	22108-01302 デистриビューター シヤフト アッセンブリー..... Ass'y-Shaft, distributor	1	—
20	22186-01302 ヘヤー ピン スプリング..... Spring-hair pin	1	—
20	22116-01302 フェルト ディスク..... Disc-felt	1	—
20	22184-01302 スラスト ワッシヤー..... Washer-thrust	2	—
20	22185-01302 スラスト ワッシヤー..... Washer-thrust	1	—
20	22119-01302 デистриビューター カップリング..... Coupling-distributor	1	—
20	22121-01302 カップリング ピン..... Pin-coupling	1	—
20	22117-01302 スラスト ワッシヤー..... Washer-thrust	1	—
20	22123-01302 ガバナー ウェイト..... Weight-governor	4	—
20	22128-07210 ガバナー スプリング..... Spring-governor	2	—
20	22132-07210 デистриビューター カム アッセンブリー..... Ass'y-Cam, distributor	1	—
20	22136-01302 コンタクト ブレーカー アッセンブリー..... Ass'y-Braker, conduct	1	—
20	22143-01302 ブレーカー ポイント アッセンブリー..... Ass'y-Point, braker	1	—
20	22144-01302 コンタクト アーム アッセンブリー..... Ass'y-Arm, contact	1	—

部品図番号 Fig. No.	部品番号 Part No.	部 品 名 称 Part Name	使用数 Qty per section	
			320	L320-U
デистриビューター (三菱製) -続-				
DISTRIBUTOR (MITSUBISHI)				
20	22151-01302	ターミナル スクリュー Screw-terminal (A)	1	—
20	22195-01302	ターミナル スクリュー Screw-terminal (B)	1	—
20	22152-01302	ワッシャー Washer	1	—
20	22153-01302	ターミナル インスレーター Insulator-terminal (A)	2	—
20	22178-01302	インスレーティング サポート Support-insulating	1	—
20	22154-01302	インスレーティング ワッシャー Washer-insulating	1	—
20	22155-01302	インスレーティング ナット Nut-insulating	2	—
	22156-01302	ロック ワッシャー Washer-lock	8	—
20	22157-01302	ヘッド ローター アッセンブリー Ass'y-Roter, head	1	—
20	22201-01302	ボルト Bolt 6φ	1	—
20	22203-01302	ロック ワッシャー Washer-lock	1	—
20	22204-01302	ナット Nut	1	—
20	22162-01302	デистриビューター キャップ アッセンブリー Ass'y-Cap, distributor	1	—
	22206-01302	コード セット スクリュー Screw-cord, set	1	—
20	22167-01302	キャップ クランプ Clamp-cap	2	—
20	22166-01302	カーボン ポイント Point-carbon	1	—
20	22164-01302	ポイント スプリング Spring-point	1	—
20	22171-01302	ラバー ニップル Nipple-rubber	1	—
20	22107-01302	バッジ エル Badge-L	2	—
20	22301-07210	バキューム コントロール アッセンブリー Ass'y-Control, vacuum	1	—

部品図番号 Fig. No.	部品番号 Part No.	部 品 名 称 Part Name	使用数 Q'ty per section	
			320	L320-U

デISTRIBUTOR ハウジング
DISTRIBUTOR HOUSING

22172-30100	デISTRIBUTOR プロテクター..... Protector-distributor (Rubber)	1	1
22178-30000	デISTRIBUTOR ハウジング..... Housing-distributor	1	1
3-29416-4	...	ボルト..... Bolt (Housing to crank case)	1	1
1-14420-4	...	ボルト..... Bolt (Distributor to housing)	2	2
9-15114	ワッシャー..... Washer-lock	2	2
22175-04000	デISTRIBUTOR ドライビング スピンドル..... Spindle-distributor driving	1	1
22318-01300	バキューム コントロール チョーブ アッセンブリー..... Ass'y-Tube, vacuum control	1	1

イグニツション コイル
IGNITION COIL

24	22433-09400	イグニツション コイル アッセンブリー..... Ass'y-Coil, ignition 12V (HITACHI)	1	— * 。
	22433-31300	イグニツション コイル アッセンブリー..... Ass'y-Coil, ignition 12V (HITACHI)	U N P } -1	1 * 。
	22433-09500	イグニツション コイル アッセンブリー..... Ass'y-Coil, ignition 12V (HANSHIN)		1

スパーク プラグ 及 コード
SPARK PLUG & CORD

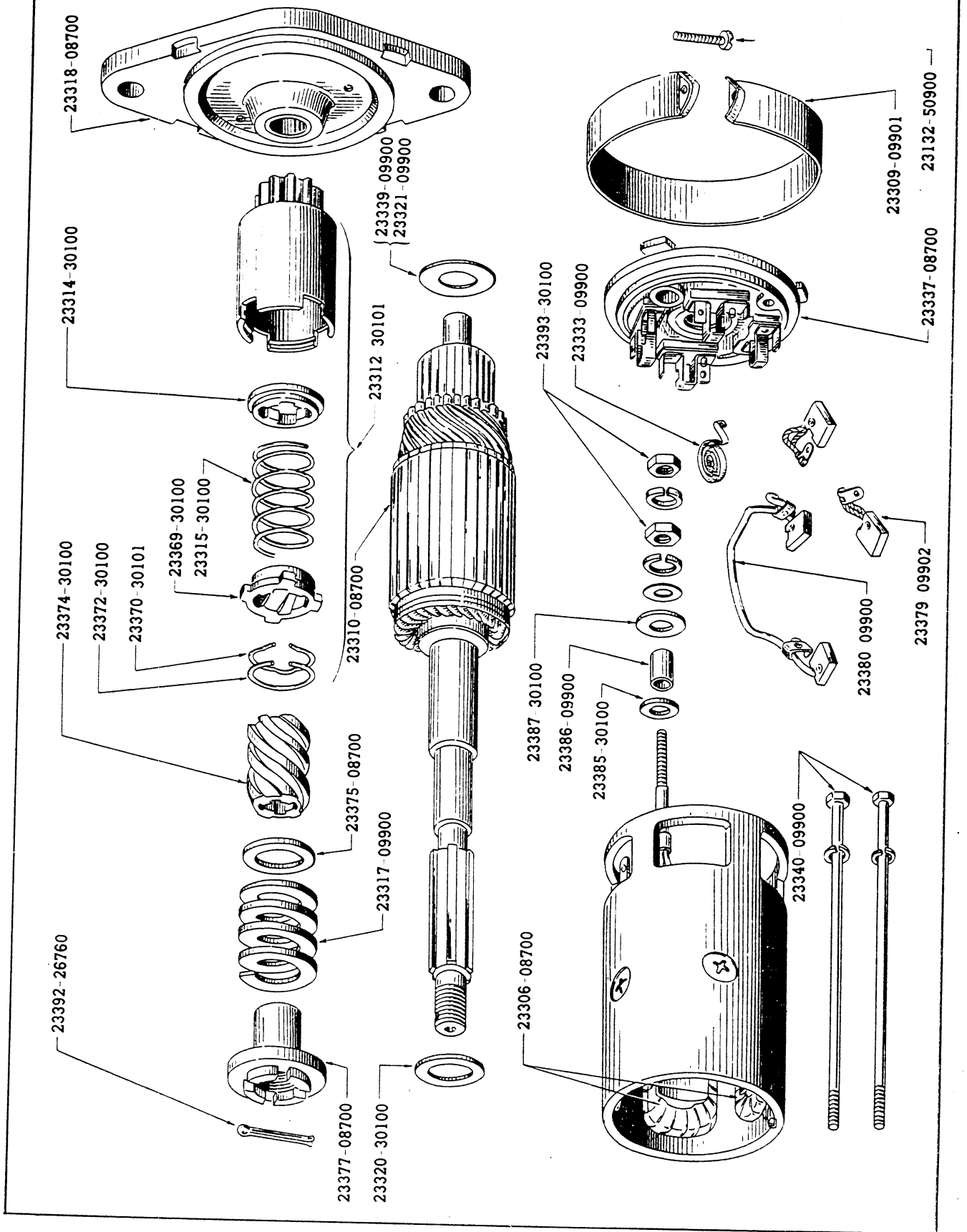
	22400-08700	ハイテンション ケーブル セット..... Set-Cable, high tension	1	1
	22401-32200	スパーク プラグ..... Plug-spark (HITACHI)	4	4
24	22401-58000	スパーク プラグ..... Plug-spark (N.G.K.)	4	4
	22401-58001	スパーク プラグ..... Plug-spark(N.G.K.) (hot type)	J-4	J-4
	22405-87260	スパーク プラグ ガasket..... Gasket-spark plug	4	4

23300-08700

スターター モーター (日立製)

Starter motor (HITACHI)

— Fig 21 —



部品図番号 Fig. No.	部品番号 Part No.	部 品 名 称 P a r t N a m e	使用数 Q'ty per section	
			320	L320-U

スターター モーター (日立製)
STARTER MOTOR (HITACHI)

21	23300-08700	スターター モーター Motor-starter 12V 1.0Kw (HITACHI) (S114-55)	1	1 *
21	23310-08700	アマチュアー アツセンブリー Ass'y-Armature	1	1 *
21	23339-09900	ワツシヤ Washer	1	1 *
21	23321-09900	ワツシヤ Washer	3	3 *
21	23320-30100	ワツシヤ Washer	1	1 *
21	23312-30101	ピニオン アツセンブリー Ass'y-Pinion	1	1 *
21	23314-30100	リターン スプリング ストツパー Stopper-return spring	1	1
21	23315-30100	リターン スプリング Spring-return	1	1
21	23369-30100	ピニオン ガイド Guide-pinion	1	1
21	23370-30101	ピニオン ワツシヤ Washer-pinion	1	1 *
21	23372-30100	ピニオン クリップ Clip-pinion	1	1
21	23374-30100	スクリュ スリーブ Sleeve-screw	1	1
21	23375-08700	スプリング カラー Collar-spring	1	1 *
21	23317-09900	ベンデツクス スプリング Spring-bendex	1	1 *
21	23377-08700	スプリング ストツパー ナツト Nut-spring stopper	1	1 *
21	23337-08700	リヤール カバー アツセンブリー Ass'y-Cover, rear	1	1 *
21	23333-09900	ブラツシユ スプリング Spring-brush	4	4 *
21	23379-09900	ブラツシユ Brush (-)	2	2 *
21	23380-09902	ブラツシユ Brush (+)	1	1 *
21	23318-08700	フロント カバー Ass'y-Cover-front	1	1 *
21	23306-08700	フィールド コイル Coil-field	1	1 *

部品図番号 Fig. No.	部品番号 Part No.	部 品 名 称 P a r t N a m e	使用数 Q'ty per section	
			320	L320-U

スターター モーター (日立製) -続-
STARTER MOTOR (HITACHI)

21	23385-30100	インスレーティング ワッシャー..... Washer-insulating	1	1	
21	23386-09900	インスレーティング パイプ..... Pipe-insulator	1	1 *	
21	23387-30100	インスレーター ワッシャー..... Washer-insulator	1	1	
21	23309-09901	ブラッシュカバー..... Ass'y-Cover, brush	1	1 *	
21	23340-09900	スルー ボルト..... Bolt-through	2	2 *	
21	23392-26760	コッター ピン..... Pin-cotter	1	1	
21	23393-30100	ナット..... Nut 6φ	2	2	
	1-24635-1	...	ボルト Bolt	} Starter motor fix	2	2
	9-15216-1	...	ロック ワッシャー Washer-lock		2	2

部品図番号 Fig. No.	部品番号 Part No.	部 品 名 称 P a r t N a m e	使用数 Q'ty per section	
			320	L320-U

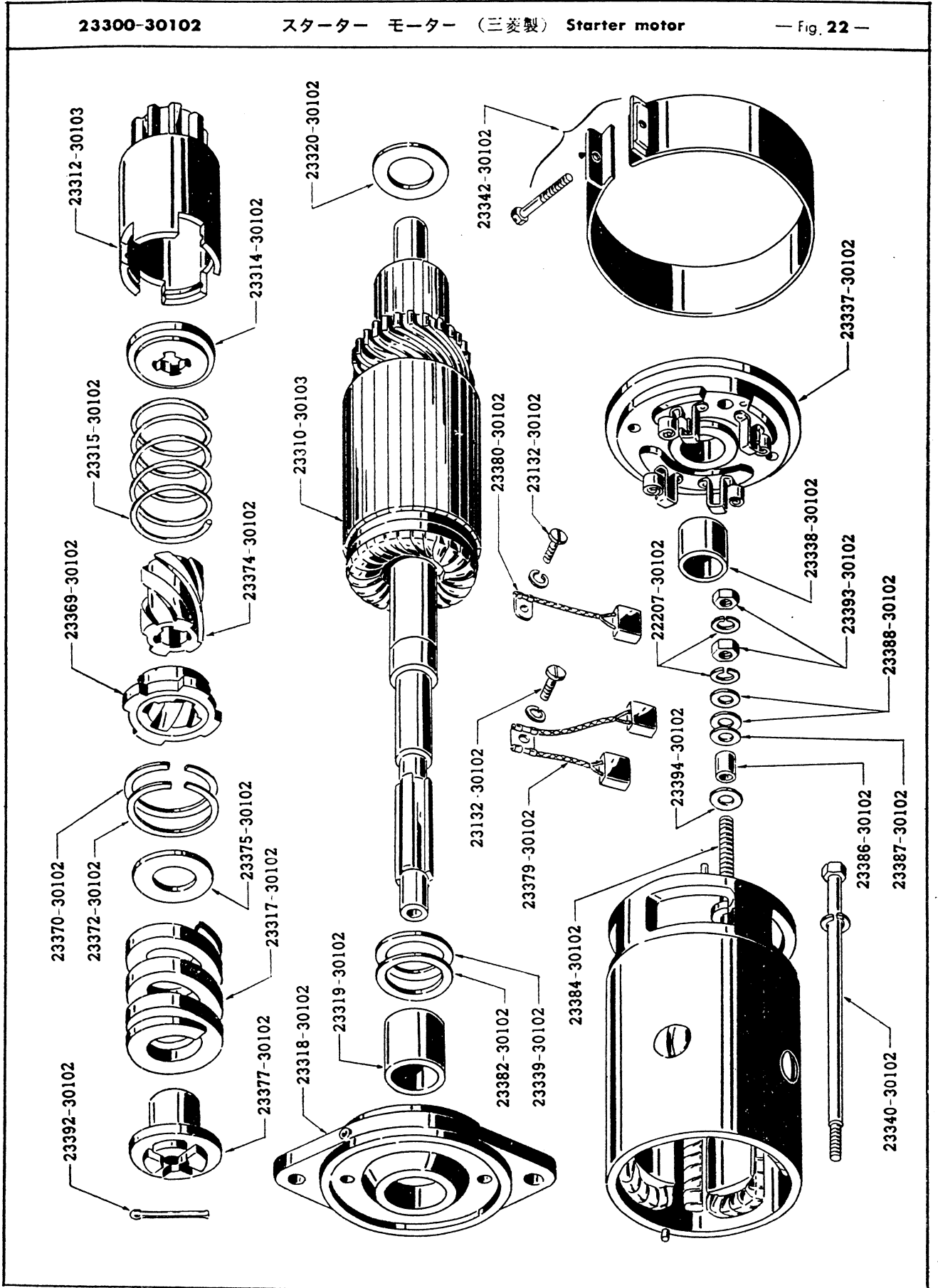
スターター モーター (三菱製)
STARTER MOTOR (MITSUBISHI)

22	23300-30102	スターター モーター Motor-starter 12V 1.0Kw (MITSUBISHI)	1	—
22	23310-30103	アマチュアー アツセンブリ Ass'y-Armature	1	—
22	23339-30102	ワッシャー Washer	1	—
22	23382-30102	アジャスト ワッシャー Washer-adjust	1	—
22	23320-30102	ワッシャー Washer	1	—
22	23312-30103	ピニオン アツセンブリ Ass'y-Pinion	1	—
22	23314-30102	リターン スプリング ストツパー Stopper-return spring	1	—
22	23315-30102	リターン スプリング Spring-return	1	—
22	23369-30102	ピニオン ガイド Guide-pinion	1	—
22	23370-30102	プレーン ワッシャー Washer-plain	1	—
22	23372-30102	ピニオン クリップ Clip-pinion	1	—
22	23374-30102	スクリュ スリーブ Sleeve-screw	1	—
22	23375-30102	スプリング カラー Collar-spring	1	—
22	23317-30102	ベンデックス スプリング Spring-bendex	1	—
22	23377-30102	スプリング ストツパー ナット Nut-spring stopper	1	—
22	23337-30102	リヤー カバー Cover-rear	1	—
22	23338-30102	ベアリング メタル Metal-bearing	1	—
22	23379-30102	ブラツシユ Brush (+)	1	—
22	23380-30102	ブラツシユ Brush (-)	1	—
22	23318-30102	フロント カバー Cover-front	1	—
22	23319-30102	ベアリング メタル Metal-bearing	1	—
	23365-30102	フィールド コイル Coil-field	1	—

23300-30102

スターター モーター (三菱製) Starter motor

— Fig. 22 —



部品図番号 Fig. No.	部品番号 Part No.	部 品 名 称 Part Name	使用数 Qty per section	
			320	L320-U

スターター モーター (三菱製) -続-
STARTER MOTOR (MITSUBISHI)

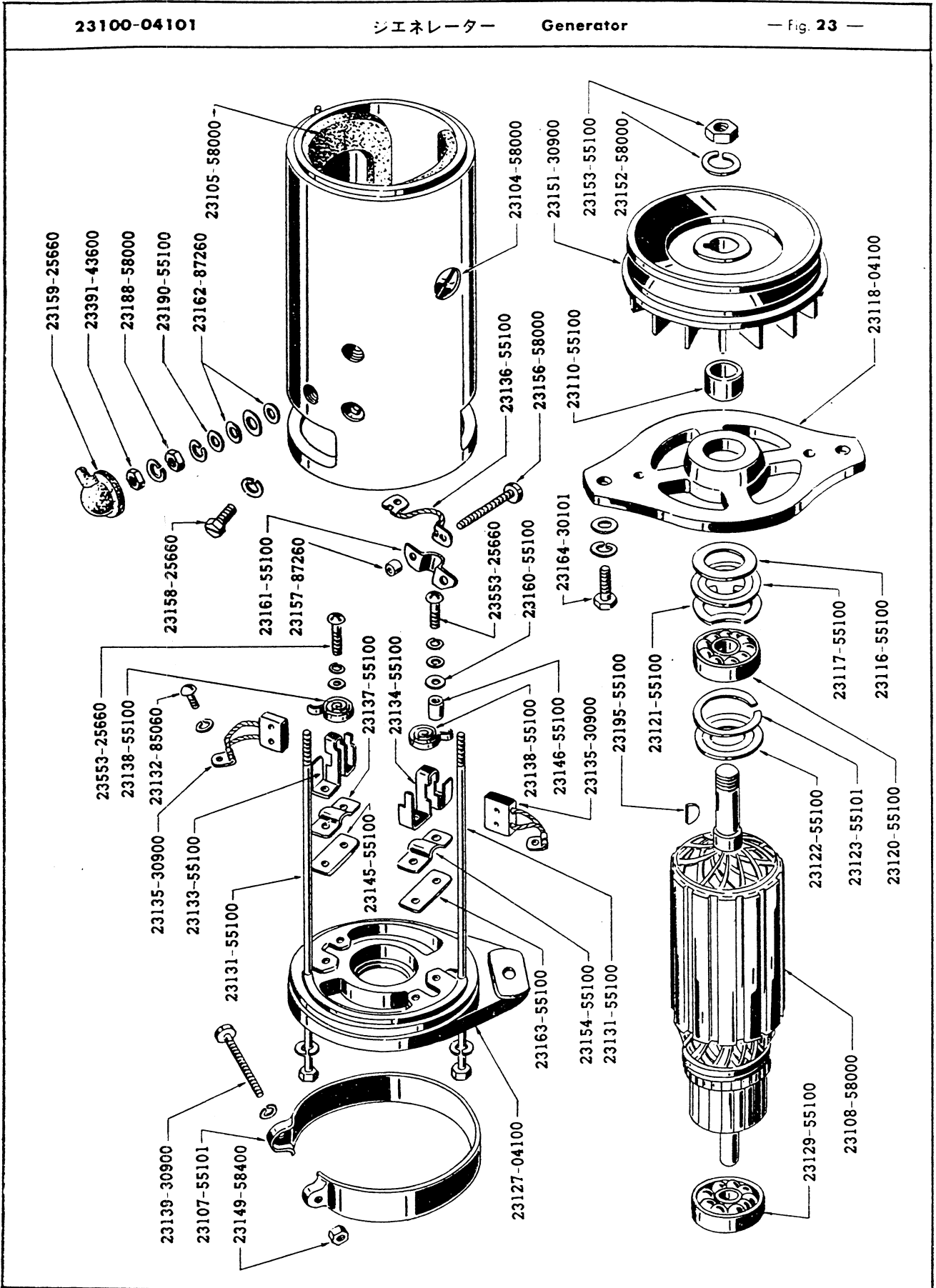
22	23384-30102	ターミナル スクリュー Screw-terminal	1	—
22	23386-30102	インスレーティング パイプ Pipe-insulating	1	—
22	23387-30102	インスレーター ワッシャー Washer-insulator	1	—
22	23388-30102	インスレーター ワッシャー Washer-insulator	2	—
22	23342-30102	ブラッシュ カバー Cover-brush	1	—
22	23340-30102	スルー ボルト Bolt-through	2	—
22	23132-30102	スクリュー Screw	3	—
22	23392-30102	コッター ピン Pin-cotter	1	—
22	23393-30102	ナット Nut 6φ	2	—
22	23394-30102	ワッシャー Washer 6φ	1	—
22	22207-30102	ロック ワッシャー Washer-lock 6φ	2	—
	1-24635-1	ボルト Bolt-hexagon	2	—
	9-15216-1	ロック ワッシャー Washer-lock		
} Starter motor fix			2	—

部品図番号 Fig. No.	部品番号 Part No.	部 品 名 称 Part Name	使用数 Q'ty per section	
			320	L320-U
ジ エ ネ レ ー タ ー				
GENERATOR				
23	23100-04101 ジエネレーター アツセンブリー..... Ass'y-Generator 12V 200W (G115-10)	1	— * °
	23100-04201 ジエネレーター アツセンブリー..... Ass'y-Generator 12V 200W (G115-13)	U N P } -1	1 * °
23	23108-58000 アマチユアー アツセンブリー..... Ass'y-Armature	1	1 *
23	23195-55100 キー..... Key	1	1
23	23151-30900 プーリー..... Pulley	1	—
	23151-30901 プーリー..... Pulley	U N P } -1	1
23	23110-55100 スペーサー..... Spacer	1	1
23	23127-04100 リヤー カバー アツセンブリー..... Ass'y-Cover, rear	1	1 *
23	23135-30900 ブラツシユ..... Brush	2	2
23	23138-55100 ブラツシユ スプリング..... Spring-brush	2	2
23	23133-55100 ブラツシユ ホルダー..... Holder-brush (+)	1	1
23	23134-55100 ブラツシユ ホルダー..... Holder-brush (-)	1	1
23	23118-04100 フロート カバー アツセンブリー..... Ass'y-Cover, front	1	1 *
23	23116-55100 パツキング..... Packing	1	1
23	23117-55100 パツキング リテーナー..... Retainer-packing	1	1
23	23121-55100 スプリング..... Spring	1	1
23	23122-55100 オイル カバー..... Cover-oil	1	1
23	23123-55101 ベアリング クリツプ..... Clip-bearing	1	1
23	23105-58000 フィールド コイル アツセンブリー..... Ass'y-Coil, field	1	1 *
23	23156-58000 スクリユ..... Screw 5φ	2	2 *
23	23157-87260 インスレーティング チューブ..... Tube-insulating	2	2
32	23146-55100 インスレーティング チューブ..... Tube-insulating	2	2

部品図番号 Fig. No.	部品番号 Part No.	部 品 名 称 P a r t N a m e	使用数 Q'ty pers ection	
			320	L320-U

ジエネレーター -続-
GENERATOR

23	23159-25660	ゴム キャップ Cap-gum	2	2
23	23160-55100	ワッシャー Washer 4φ	2	2 *
23	23161-55100	インスレーティング プレート Plate-insulating	1	1 *
23	23107-55101	ブラッシュ カバー Cover-brush	1	1
23	23139-30900	スクリュ Screw 4φ	1	1 *
23	23149-58400	ナット Nut 4φ	1	1 *
23	23131-55100	スルー ボルト Bolt-through	2	2
23	23162-87260	ワッシャー Washer 5φ	6	6 *
23	23164-30101	セッティング ボルト Bolt-setting	1	1 *
23	23152-58000	ワッシャー Washer 14φ	1	1
23	23153-55100	ナット Nut 14φ	1	1
23	23132-85060	スクリュ Screw 4φ	2	2
23	23553-25660	スクリュ Screw 4φ	4	4
	23158-25660	スクリュ Screw 5φ	1	1
23	23188-58000	ナット Nut 5φ	2	2 *
23	23391-43600	ナット Nut 5φ	2	2 *
23	23129-55100	ボール ベアリング Bearing-ball (6202)	1	1
23	23120-55100	ボール ベアリング Bearing-ball (6202-1)	1	1 *
23	23136-55100	リード ワイヤー アッセンブリー Ass'y-Wire, lead	1	1
23	23190-55100	ワッシャー Washer 5φ	2	2 *
23	23137-55100	ホルダー スペーサー Spacer-holder (+)	1	1
23	23154-55100	ホルダー スペーサー Spacer-holder (-)	1	1
23	23145-55100	ホルダー リテーナー Retainer-holder (+)	1	1



部品図番号 Fig. No.	部品番号 Part No.	部 品 名 称 P a r t N a m e	使用数 Q'ty per section	
			320	L320-U

ジエネレーター -続-
GENERATOR

23	23163-55100	ホルダー リテナー Retainer-holder (-)	1	1
	23168-08000	ジエネレーター ブラケット Bracket-mounting, generator	1	—
	23168-01302	ジエネレーター ブラケット Bracket-mounting, generator	UNP } -1	1
	1-14518-1	ボルト Bolt		2
	9-15215-1	ワッシャー Washer-lock	2	2
	1-24525-1	ボルト Bolt	2	2
	9-15115-1	ワッシャー Washer-lock	2	2
1.	9-11245-1	ナット Nut	2	2
1	23174-08000	ジエネレーター アジャステイング バー Bar-adjusting, generator	1	—
	23174-30900	ジエネレーター アジャステイング バー Bar-adjusting, generator	UNP } -1	1
1	23172-04100	ジエネレーター アジャステイング バー ピラー Pillar-adjusting bar, generator		1
1	9-11246-1	ナット Nut	2	2
1	9-15116-1	ワッシャー Washer-lock	2	2
24	23500-04100	ボルテージ レギュレーター Regulator-voltage 12V 200W	1	1 *o
	3-14414-1	マシン スクリュー Screw-machine	2	2
	9-15114-1	ワッシャー Washer-lock	2	2

部品図番号 Fig. No.	部品番号 Part No.	部 品 名 称 P a r t N a m e	使用数 Q'ty per section	
			320	L320-U

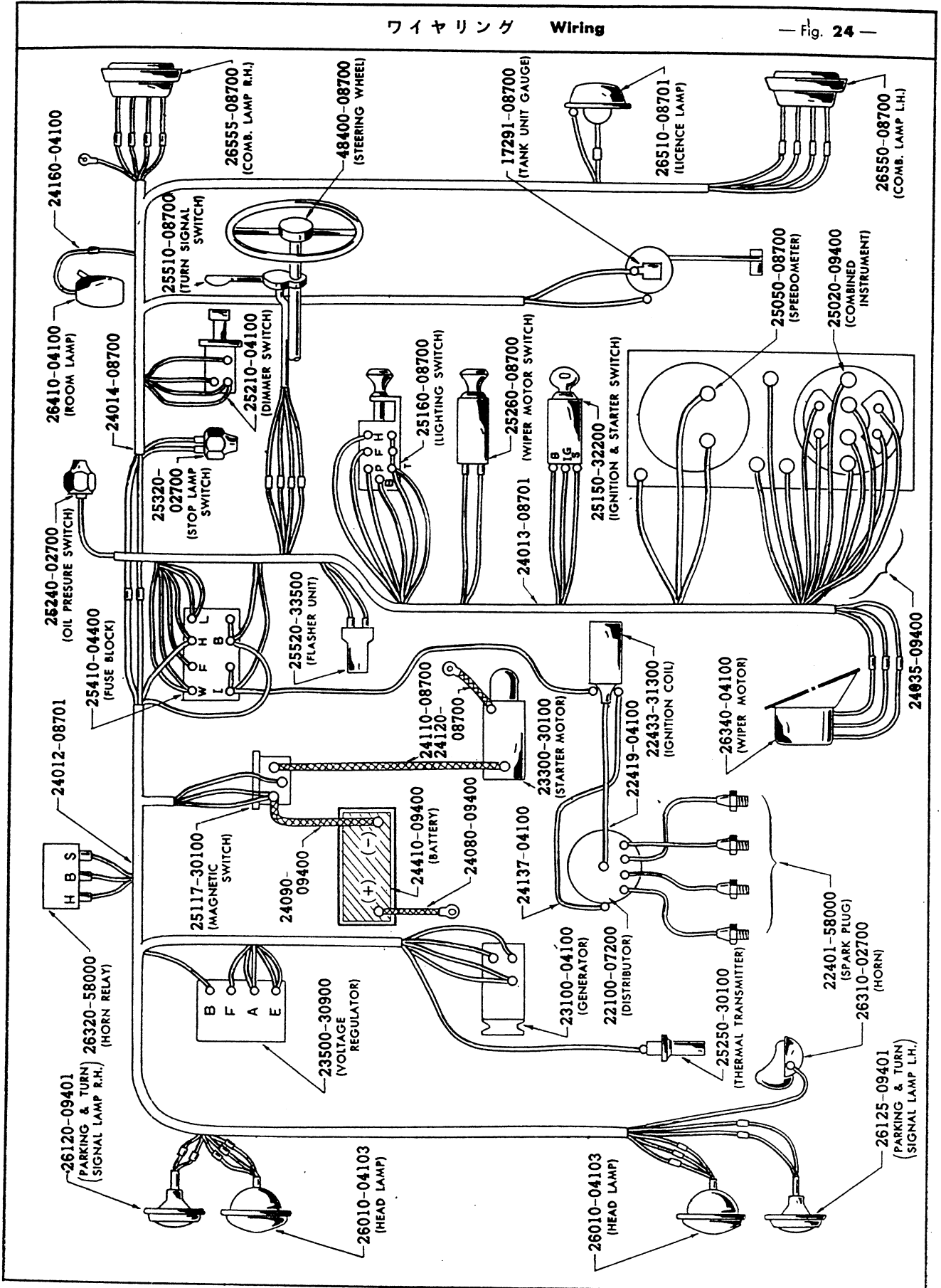
ワイヤリング 及 バッテリー
WIRING & BATTERY

24	24012-08701 エンジン ルーム ハーネス ケーブル アツセンブリー... Complete-Cable, engine room harness	1	— *	
	24012-08700 エンジン ルーム ハーネス ケーブル アツセンブリー Complete-Cable, engine room harness	U N P } -1	—	
	24012-08800 エンジン ルーム ハーネス ケーブル アツセンブリー... Complete-Cable, engine room harness		—	1
24	24013-08701 インストルメント ハーネス ケーブル アツセンブリー... Complete-Cable, instrument harness	1	—	
	24013-08800 インストルメント ハーネス ケーブル アツセンブリー... Complete-Cable, instrument harness	—	1	
	9-51112 ラバー グロメツト..... Grommet-rubber			
24	24035-09400 メーター ハーネス ケーブル アツセンブリー..... Ass'y-Cable, meter harness	1	—	
	24035-09600 メーター ハーネス ケーブル アツセンブリー..... Ass'y-Cable, meter harness	—	1	
	26260-30100 インストルメント バルブ ソケツト..... Socket-instrument, bulb	9	9	
	26261-30100 バルブ..... Bulb 12V-1.5W	9	9	
24	24137-04100 ロー テンション ケーブル アツセンブリー (コイル~ディストリビューター)... Ass'y-Cable, coil to distributor low tension	1	1	
24	24160-04100 ルーム ランプ ケーブル アツセンブリー..... Ass'y-Cable, room lamp	1	—	
	24160-04400 ルーム ランプ ケーブル アツセンブリー..... Ass'y-Cable, room, lamp	N U P } -1	1	
	24014-08700 シヤシー ハーネス ケーブル アツセンブリー..... Complete-Cable, chassis harness		1	—
	24014-08701 シヤシー ハーネス ケーブル アツセンブリー..... Complete-Cable, chassis harness	U N P } -1	—	
	24014-08800 シヤシー ハーネス ケーブル アツセンブリー..... Complete-Cable, chassis harness		—	1
	3-14516-1 マシン スクリユ Screw-machine	} Chassis H. earth (tank unit)	1	1
	9-15116-1 ロツク ワツシヤー Washer-lock		1	1
	3-14012-1 マシン スクリユ Screw-machine	} Chassis H. earth (lamp)	1	1
	9-15110-1 ロツク ワツシヤー Washer-lock		1	1
	9-11140-1 ナツト Nut		1	1

部品図番号 Fig No.	部品番号 Part No.	部 品 名 称 P a r t N a m e	使用数 Q'ty per section	
			320	L320-U

ワイヤリング 及 バッテリー -続-
WIRING & BATTERY

24	24110-08700	スターター モーター ケーブル アツセンブリー (モーター~マグネテイツク スイッチ)..... Ass'y-Cable, starter motor, motor to magnetic switch	1	1
24	24090-09400	スターター モーター ケーブル アツセンブリー (バッテリー~マグネテイツク スイッチ)..... Ass'y-Cable, starter motor, battery to magnetic switch	1	-
	24090-08800	スターター モーター ケーブル アツセンブリー (バッテリー~マグネテイツク スイッチ)..... Ass'y-Cable, starter motor, battery to magnetic switch	U N P } -1	1
24	24080-09400	バッテリー グランド コネクション ケーブル アツセンブリー..... Ass'y Cable, ground connection, battery		
	24080-08800	バッテリー グランド コネクション ケーブル アツセンブリー..... Ass'y-Cable, ground connection battery	U N P } -1	1
24	24120-08700	スターター モーター グランド コネクション ケーブル アツセンブリー..... Ass'y-Cable, ground connection, starter motot		
	24149-08700	リバース ランプ ケーブル アツセンブリー..... Ass'y-Cable, reverse lamp	1	- *
	1-14516-1	ボルト Bolt	1	1
	9-15415	プレーン ワッシヤー Washer-plain	} Ground cable earth to R. H. frame	1
	9-15115	ロック ワッシヤー Washer-lock		
	24081-87260	グランド コネクション ワッシヤー..... Washer-ground connection	1	1
24	24410-09400	バッテリー..... Battery 12V-40A.H	1	-
	24410-03020	バッテリー..... Battery 12V-50A.H	U N P } -1	1



部品図番号 Fig. No.	部品番号 Part No.	部 品 名 称 Part Name	使用数 Q'ty per section	
			320	L320-U
メ ー タ ー M E T E R				
67	25020-09400 インストルメント コンバインド..... Combined-instrument	1	—
	25020-09600 インストルメント コンバインド..... Combined-instrument	—	1
	25060-09400 フュエル ゲージ アツセンブリー..... Ass'y-Gauge, fuel	1	1
	25080-09400 ウォーター ゲージ アツセンブリー..... Ass'y-Gauge, water temperature	1	1
	25019-09400 ワーニング パイロット レンズ..... Lens-pilot, warning (Plastic)	1	1
	3-14012-1	... マシン スリリユ Screw-machine	2	2
	9-15410-1	... プレーン ワツシヤ— } Meter fix cluster lid Washer-plain	2	2
	9-15110-1	... コック ワツシヤ— } Washer-lock	2	2
67	25050-08700 スピードメーター アツセンブリー..... Ass'y-Speedometer (Kilometer area)	1	—
	25050-08701 スピードメーター アツセンブリー..... Ass'y-Speedometer (Mile area)	1	—
	25050-08800 スピードメーター アツセンブリー..... Ass'y-Speedometer (Kilometer area)	—	1
	25050-08801 スピードメーター アツセンブリー..... Ass'y-Speedometer (Mile area)	—	1
	3-14012-1	.. マシン スクリユ Screw-machine	2	2
	9-15410-1	... プレーン ワツシヤ— } Meter fix cluster lid Washer-plain	2	2
	9-15110-1	... ロック ワツシヤ— } Washer-lock	2	2
24	25250-30100 サーマル トランスミッター アツセンブリー..... Complete-Thermal transmitter	1	1
	25251-30100 グランド ナット..... Nut-ground, thermal transmitter	1	1
67	25017-09401 ターン シグナル パイロット レンズ..... Lens-pilot lamp, turn signal	2	2
	25018-09400 メーン ビーム パイロット レンズ..... Lens-pilot lamp, main beam	1	1
	25013-04100 パイロット ランプ ホルダー アツセンブリー..... Ass'y-Holder, pilot lamp	3	3
	25055-08700 スピードメーター フレキシブル シヤフト アツセンブリー..... Ass'y-Flexible shaft, speedometer	1	—
	25055-07200 スピードメーター フレキシブル シヤフト アツセンブリー..... Ass'y-Flexible shaft, speedometer	—	1

部品図番号 Fig. No.	部品番号 Part No.	部 品 名 称 Part Name	使用数 Q'ty per section	
			320	L320-U

エレクトリック ユニット
ELECTRIC UNIT

24	25150-32200	イグニツション 及 スターター スイッチ アツセンブリ (シリンダー ロック附).....	1	1
		Complete-Switch, ignition & starter with cylinder lock		
	84464-01300	シリンダー ロック アツセンブリ.....	1	1
		Ass'y-Lock, cylinder		
24	25117-30100	マグネテイツク スイッチ アツセンブリ.....	1	1
		Complete-Switch, magnetic type 12V		
	3-14418-1	マシン スクリユ Screw-machine	2	2
	9-15114-1	ロック ワツシヤ Washer-lock	2	2
	9-15414-1	プレーン ワツシヤ Washer-plain	2	2
		Magnetic switch fix		
24	25160-08700	ライティング スイッチ アツセンブリ.....	1	1
		Complete-Switch, lighting		
	25160-08701	ライティング スイッチ アツセンブリ.....	J-1	—
		Complete-Switch, lighting		
	25160-08800	ライティング スイッチ アツセンブリ.....	—	J-1
		Complete-Switch, lighting		
	25165-08700	ライティング スイッチ ノブ アツセンブリ.....	1	1
		Ass'y-Knob, lighting switch		
	25165-08701	ライティング スイッチ ノブ アツセンブリ.....	J-1	—
		Ass'y-Knob, lighting switch		
	25165-08800	ライティング スイッチ ノブ アツセンブリ.....	—	J-1
		Ass'y-Knob, lighting switch		
24	25210-04100	デイマー スイッチ アツセンブリ.....	1	—
		Complete-Switch, dimmer		
	25210-03000	デイマー スイッチ アツセンブリ.....	—	1
		Complete-Switch, dimmer		
24	25260-08700	ウインドシールド ワイパー モーター スイッチ アツセンブリ.....	1	—
		Complete-Switch, W/S wipermotor		
	25265-08700	ワイパー スイッチ ノブ アツセンブリ.....	1	—*
		Ass'y-Knob, wiper switch		
	25260-09400	ウインドシールド ワイパー モーター スイッチ アツセンブリ.....	U N P } -1	1
		Complete-Switch, W/S wiper motor		
	25265-09400	ワイパー スイッチ ノブ アツセンブリ.....	U N P } -1	1
		Ass'y-Knob, wiper switch		
24	25240-02700	オイル プレッツシヤ スイッチ アツセンブリ.....	1	1
		Complete-Switch, oil pressure		
24	25320-02700	ストップ ランプ スイッチ アツセンブリ.....	1	1
		Complete-Switch, stop lamp		

部品図番号 Fig. No.	部品番号 Part No.	部 品 名 称 Part Name	使用数 Qty per section	
			320	L320-U

エレクトリック ユニット -続-
ELECTRIC UNIT

25360-01300	ドアー スイッチ アツセンブリー..... Complete-Switch, door	U N } -1	1	
5-40410-1	...	マシン スクリユ..... Screen-machine (door switch fix)	2	2	
25310-00100	リバース ランプ スイッチ アツセンブリー..... Complete-Switch, reverse lamp	J-1	J-1	
3-67014-1	...	ボルト Bolt	} Reverse lamp switch fix	1	1
3-67028-1	...	ボルト Bolt		1	1
9-15110-1	...	ワッシャー Washer-lock		2	2
25330-08700	シーガレット ライター アツセンブリー..... Complete-Lighter, cigarette	J-1	J-1	
25332-09400	シーガレット ライター ブラケット..... Brachket-cigarette lighter	J-1	J-1	
24	25410-04400	1	—	
		フューズ ブロック アツセンブリー..... Ass'y-Block, fuse			
	25412-04400	1	—	
		フューズ ホルダー カバー アツセンブリー..... Ass'y-Cover, fuse holder			
	25410-04200	U N } -1	1	
		フューズ ブロック アツセンブリー..... Ass'y-Block, fuse			
	25412-04200	U N } -1	1	
		フューズ ホルダー カバー アツセンブリー..... Ass'y-Cover, fuse holder			
	25467-30800	2	2	
		フューズ..... Fuse 8A			
	25462-50000	2	2	
		フューズ..... Fuse 20A			
	3-14020-1	...	} Fuse block fix	2	2
	9-15410-1	...		2	2
	9-15112-1	...		2	2
		マシン スクリユ Screw-machine			
		プレーン ワッシャー Washer-plain			
		ワッシャー Washer-lock			
24	25510-08700	1	—	
		ターン シグナル スイッチ アツセンブリー..... Complete-Switch, turn signal			
	25510-08800	—	1	
		ターン シグナル スイッチ アツセンブリー..... Complete-Switch, turn signal			
24	25520-33500	1	1	
		フラッシャー ニュット アツセンブリー..... Ass'y-Unit, flasher 12V			

部品図番号 Fig. No.	部品番号 Part No.	部 品 名 称 Part Name	使用数 Qty per section	
			320	L320-U

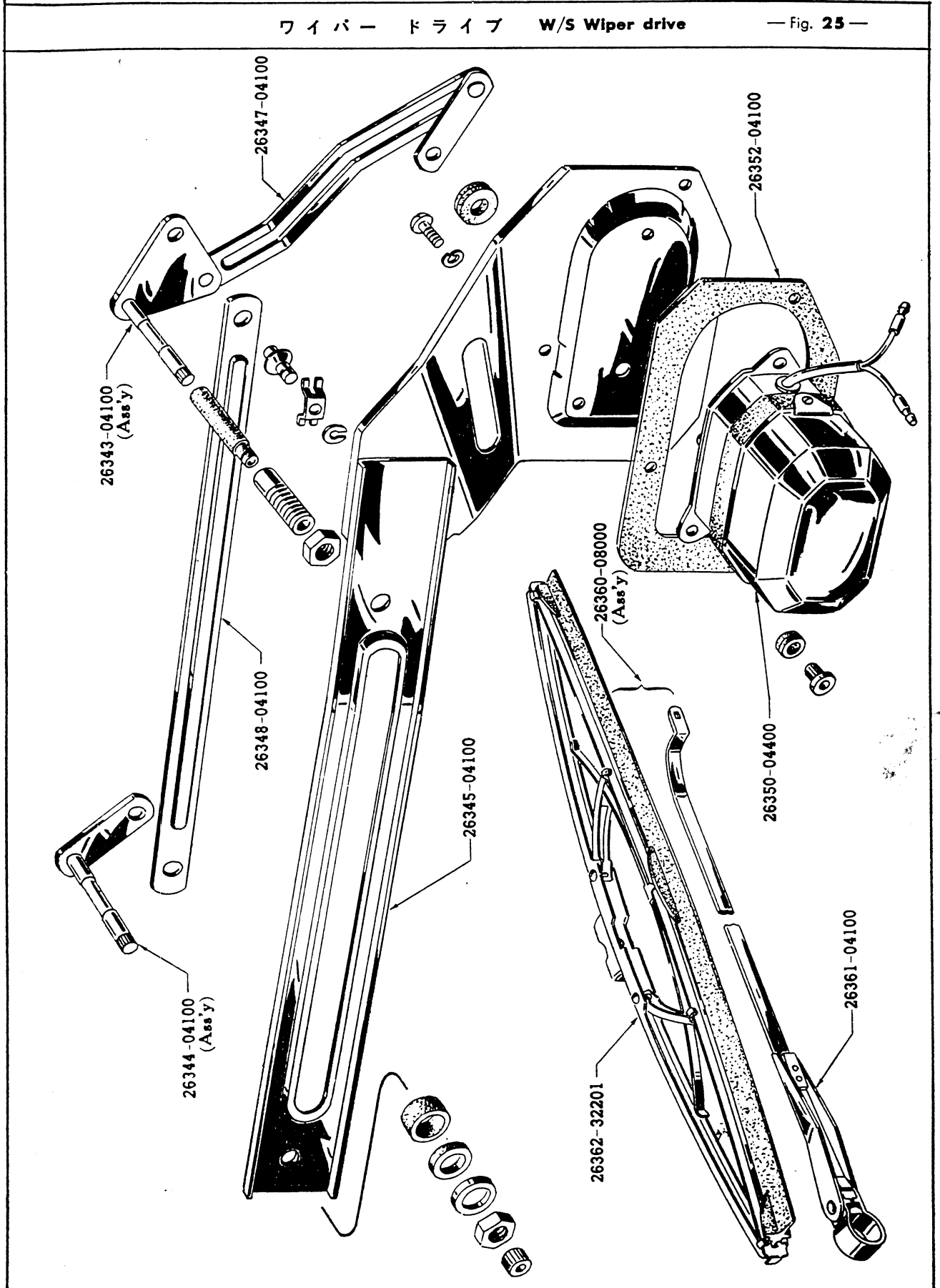
エレクトリック ユニット -続-
ELECTRIC UNIT

	3-14010-1 ...	マシン スクリユ Screw-machine	} Flasher unit fix	1	1
	9-15110-1 ...	ロック ワッシャー Washer-lock		1	1
24	26310-08700	エレクトリック ホーン アツセンブリ Ass'y-Horn, electric 12V "High"		1	-*
	26310-32200	エレクトリック ホーン アツセンブリ Ass'y-Horn, electric 12V "High"		-	1
	1-14522-1 ...	ボルト Bolt	} High horn fix	2	2
	9-15115-1 ...	ロック ワッシャー Washer-lock		2	2
	26330-08700	エレクトリック ホーン アツセンブリ Ass'y-Horn, electric 12V "Low"		J-1	1
	1-14522-1 ...	ボルト Bolt	} Low horn fix	J-2	-
	9-15115-1 ...	ロック ワッシャー Washer-lock		J-2	-
	1-14530-1 ...	ボルト Bolt		-	2
	26336-08700	エレクトリック ホーン ブラケット アツセンブリ Ass'y-Bracket, electric horn "Low"		J-1	-
	1-14516-1 ...	ボルト Bolt	} Bracket fix	J-3	-
	9-15115-1 ...	ロック ワッシャー Washer-lock		J-3	-
	9 11145-1 ...	ナット Nut		J-3	-
24	26320-58000	ホーン リレイ アツセンブリ Ass'y-Relay, horn 12V		1	1
	5-11210-1 ...	マシン スクリユ Screw-machine		2	2

部品図番号 Fig. No.	部品番号 Part No.	部 品 名 称 Part Name	使用数 Q'ty per section	
			320	L320-U
ウインドシールド ワイパー WINDSHIELD WIPER				
25	26340-04100	ウインドシールド ワイパー ドライブ アツセンブリー..... Ass'y-W/S wiper drive	1	—
	26340-04400	ウインドシールド ワイパー ドライブ アツセンブリー... Ass'y-W/S wiper drive	U N P } -1	—
	26340-04200	ウインドシールド ワイパー ドライブ アツセンブリー..... Ass'y-W/S wiper drive		—
	26350-04100	ワイパー モーター アツセンブリー..... Ass'y-Motor, W/S wiper 12V	1	—
25	26350-04400	ワイパー モーター アツセンブリー..... Ass'y-Motor, W/S wiper 12V	U N P } -1	1
25	26347-04100	コネクティング ロッド..... Rod-connecting No. 1		1
25	26348-04100	コネクティング ロッド..... Rod-connecting No. 2	1	1
25	26343-04100	ドライブ シャフト アツセンブリー..... Ass'y-Shaft, drive No. 1	1	1
25	26344-04100	ドライブ シャフト アツセンブリー..... Ass'y-Shaft, drive No. 2	1	1
26	26352-04100	パッキング..... Packing-frame, wiper drive (Rubber)	1	1
	24069-30000	スパイヤー ナット..... Nut-spire	5	5
	5-14013-1	マシン スクリュー..... Screw-machine	5	5
26	26360-08000	ワイパー アーム アツセンブリー (ブレード付)..... Ass'y-Arm, W/S wiper with blade	2	—
	26360-08300	ワイパー アーム アツセンブリー (ブレード付)..... Ass'y-Arm, W/S wiper with blade	—	2
26	26361-04100	ワイパー アーム アツセンブリー..... Ass'y-Arm, W/S wiper	2	—
	26361-04200	ワイパー アーム アツセンブリー..... Ass'y-Arm, W/S wiper	—	2
26	26362-32201	ワイパー ブレード アツセンブリー..... Ass'y-Blade, W/S wiper	2	2

ワイパー ドライブ W/S Wiper drive

— Fig. 25 —

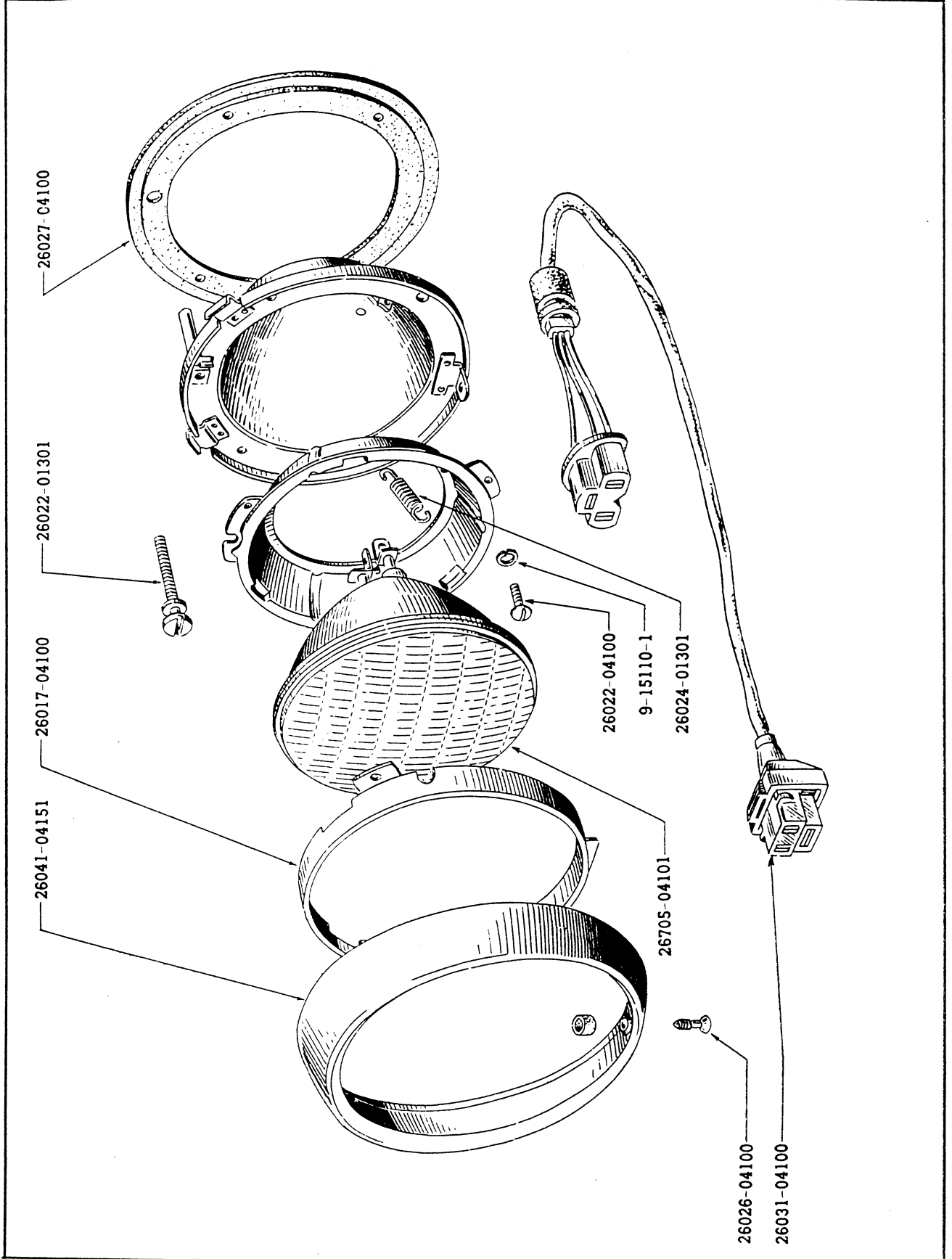


部品図番号 Fig. No.	部品番号 Part No.	部 品 名 称 P a r t N a m e	使用数 Q'ty per section	
			320	L320-U
ラ ン プ L A M P				
26	26010-04103	ヘッド ランプ アッセンブリー..... Ass'y-Lamp, head (Brand EVER WING)	2	— *
	26010-04102	ヘッド ランプ アッセンブリー..... Ass'y-Lamp, head (Brand KOITO)	U N P }-2	— *
	26010-04201	ヘッド ランプ アッセンブリー..... Ass'y-Lamp, head (Brand KOITO)		
26	26705-04101	ヘッド ランプ シールド ビーム ユニット..... Unit-sealed beam, head lamp (Used for 26010-04103)	2	— *
	26705-04100	ヘッド ランプ シールド ビーム ユニット..... Unit-sealed bead, lamp (Used for 26010-04102)	U N P }-2	— *
	26705-04200	ヘッド ランプ シールド ビーム ユニット..... Unit-seald beam, head lamp (Used for 26010-04201)		
26	26017-04100	レンズ リテーニング リング..... Ring-retaining, lens	2	2
26	26022-01301	アジャスト スクリユ..... Screw-adjust 6φ	4	4
26	26024-01301	テンション スプリング..... Spring-tension	2	2
26	26022-04100	フィックス スクリユ..... Screw-fix	8	8
26	9-15110-1	ロック ワッシャー..... Washer-lock	8	8
26	26031-04100	ケーブル アッセンブリー (コネクタ-附)..... Ass'y-Cable with connector	2	2
26	26041-04151	ヘッド ランプ リム..... Rim-head lamp (Used for 26010-04103)	2	— *
	26041-04150	ヘッド ランプ リム..... Rim-head lamp (Used for 26010-04102, 26010-04201)	2	2
26	26026-04100	リム セット スクリユ..... Screw-set, rim	U N P }-2	2 *
26	26027-04100	ヘッド ランプ シート..... Sheet-head lamp (Rubber)		
28	26120-09401	パーキング 及 ターン シグナル ランプ アッセンブリー (右)..... Ass'y-Lamp, parking & turn signal R.H. (Brand EVER WING)	1	— *
	26125-09401	パーキング 及 ターンシグナル ランプ アッセンブリー (左)..... Ass'y-Lamp, parking & turn signal lamp L.H. (Brand EVER WING)	1	— *
28	26120-09400	パーキング 及 ターン シグナル ランプ アッセンブリー (左)..... Ass'y-Lamp, parking & turn. signal lamp R.H. (Brand KOITO)	U N P }-1	1

26010-04103

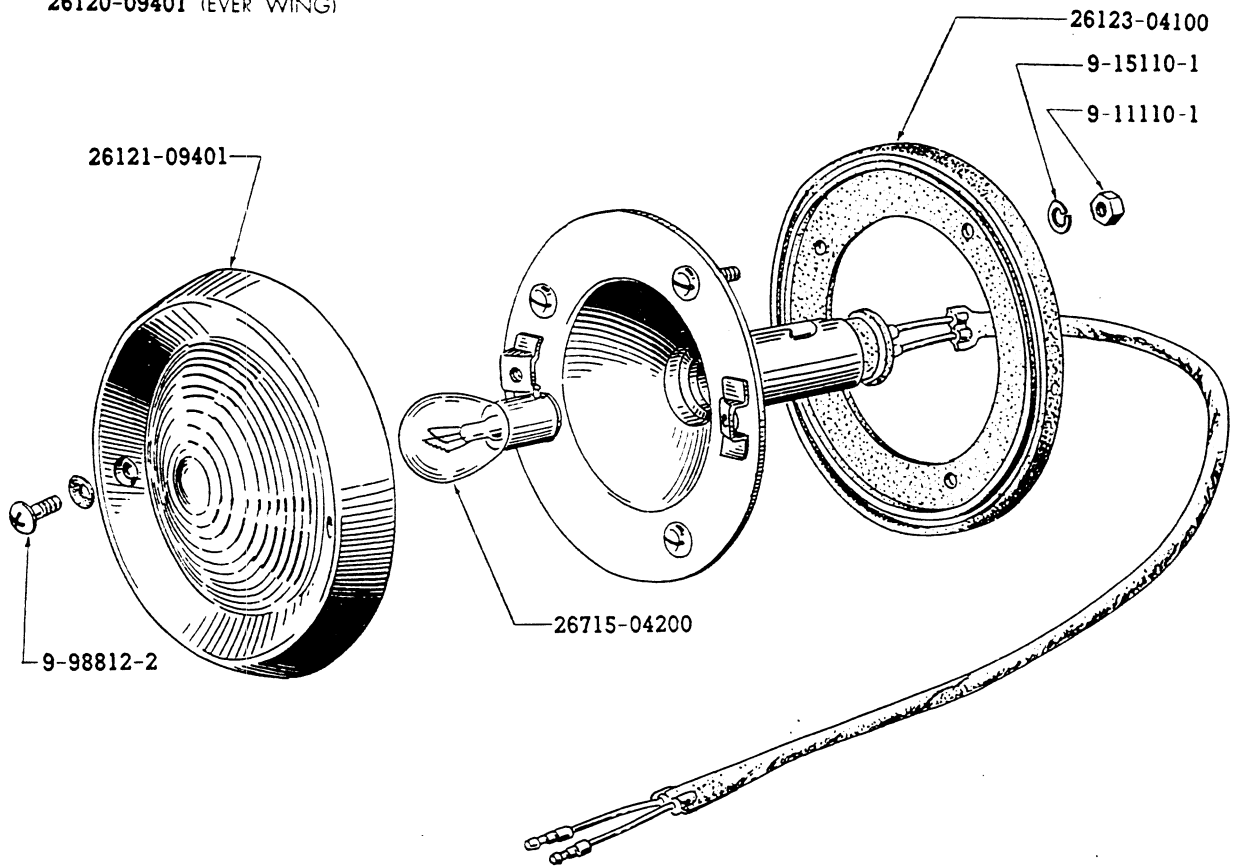
ヘッド ランプ Head lamp

— Fig 26 —

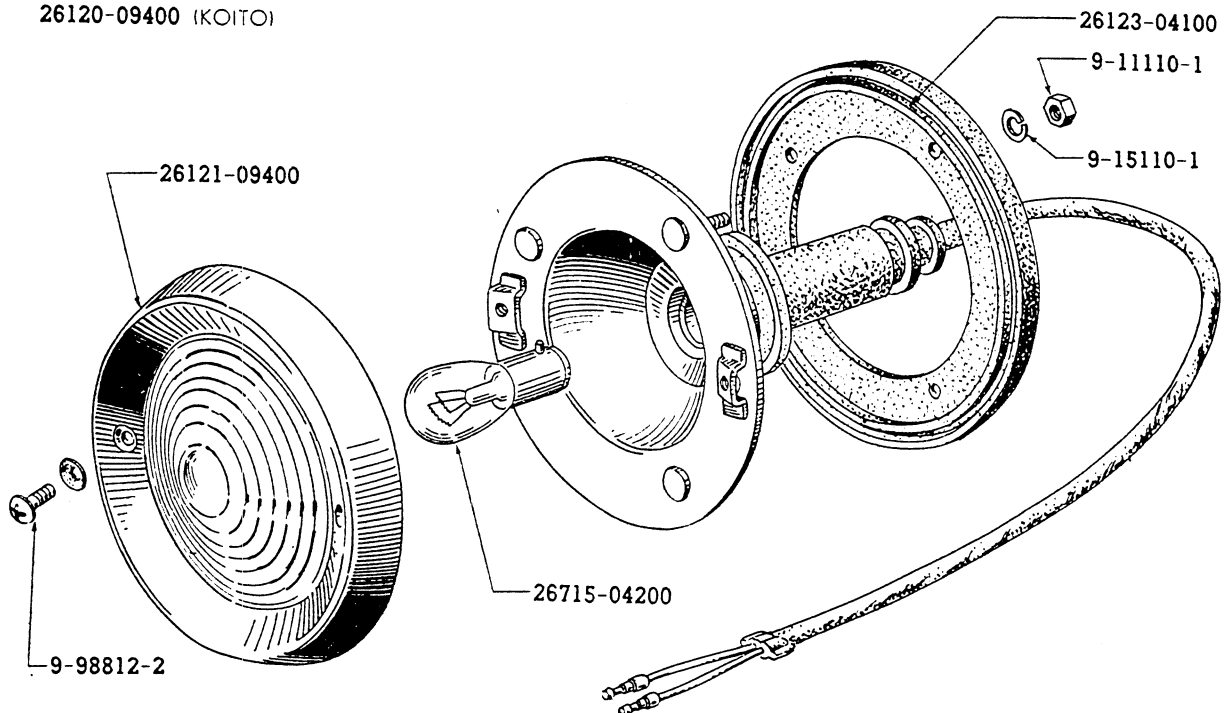


パーキング及ターンシグナルランプ Parking & Turn signal lamp — Fig 27 —

26120-09401 (EVER WING)



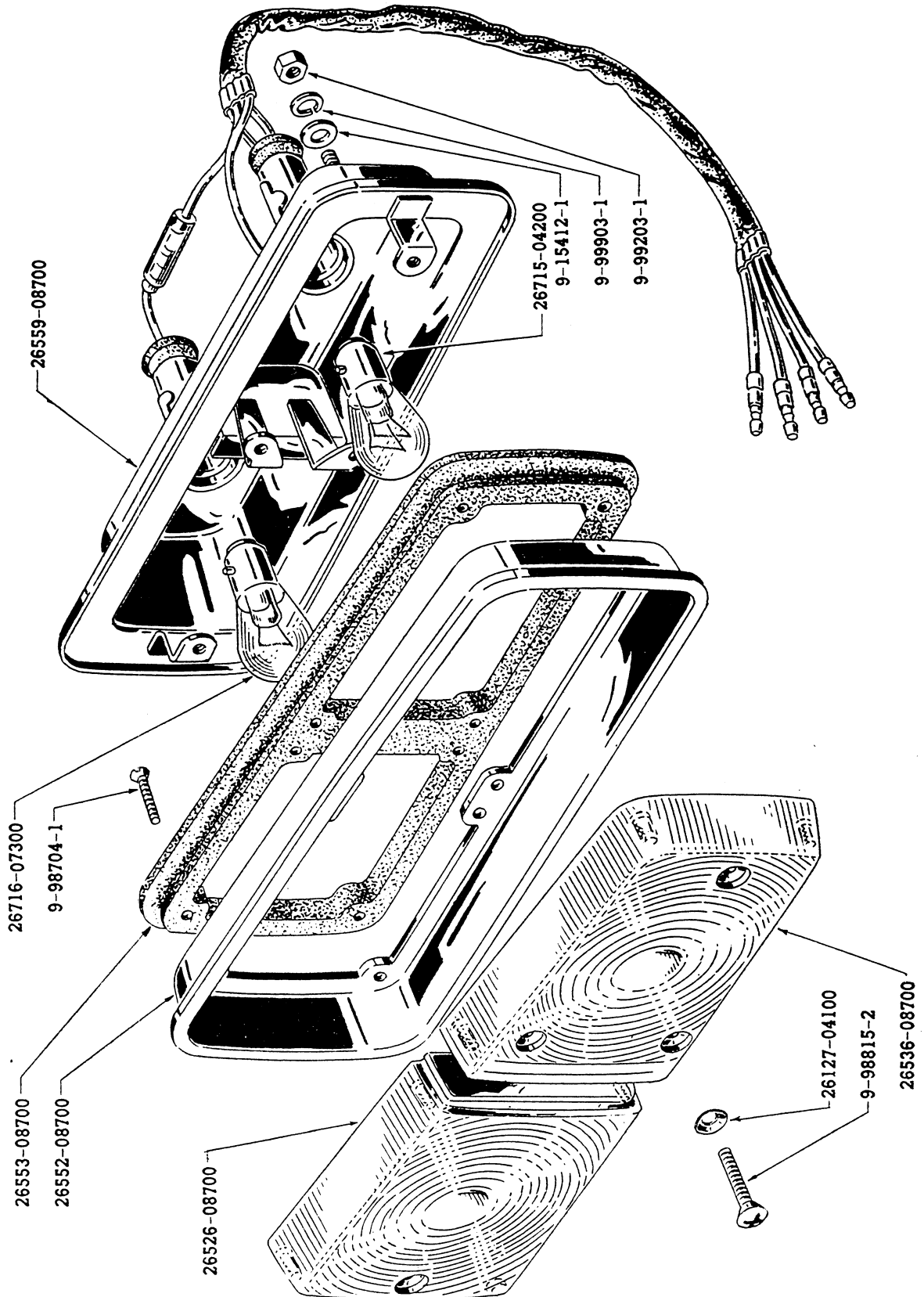
26120-09400 (KOITO)



部品図番号 Fig. No.	部品番号 Part No.	部 品 名 称 Part Name	使用数 Qty per section	
			320	L320-U
ラ ン プ - 続 - L A M P				
	26125-09400	パーキング 及 ターン シグナル ランプ アツセンブリー (左) Ass'y-Lamp, parking & turn signal L.H. (Brand KOITO)	U N P } -1	1
28	26121-09401	レンズ アツセンブリー (リム附) Ass'y-Lens, parking & turn signal lamp with rim	2	— *
28	26121-09400	レンズ アツセンブリー (リム附) Ass'y-Lens, parking & turn signal lamp with rim	U N P } -2	2
28	26123-09400	ゴム シート Seat-gum	2	— *
28	26123-04100	ゴム シート Seat-gum	U N P } -2	2
28	26715-04200	バルブ Bulb 12V 25/8W	2	2
23	9-15110-1	ロック ワッシャー Washer-lock	6	6
28	9-11110-1	ナット Nut	6	6
38	9-98812-2	マシン スクリユ Screw-machine	4	4
28	26127-04100	レザー ワッシャー Washer-leather	4	4
	25020-30000	グロメット Grommet-rubber	2	2
24	26410-04100	ルーム ランプ アツセンブリー Ass'y-Lamp, room	1	—
	26410-04400	ルーム ランプ アツセンブリー Ass'y-Lamp, room	U N P } -1	1
	26411-04100	ルーム ランプ レンズ Lens-room lamp	1	1
	26073-30001	バルブ Bulb 12V-6W	1	1
	5-10813-1	マシン スクリユ Screw-machine	2	2
	26550-08700	コンビネーション ランプ アツセンブリー (左) Ass'y-Lamp, combination type No. 1 L.H.	1	1
29	26555-08700	コンビネーション ランプ アツセンブリー (右) Ass'y-Lamp, combination type No. 2 L.H.	1	1
	26521-08700	ターン シグナル ランプ レンズ Lens-turn signal lamp No. 1	1	1
29	26526-08700	ターン シグナル ランプ レンズ Lens-turn signal lamp No. 2	1	1
29	26716-07300	バルブ Bulb 12V 25W	2	2

コンビネーション ランプ Combination lamp

— Fig. 29 —



部品図番号 Fig. No.	部品番号 Part No.	部 品 名 称 Part Name	使用数 Q'ty per section	
			320	L320-U
ラ シ プ -続-				
L A M P				
	26531-08700	ストツブ 及 テール ランプ レンズ..... Lens-stop & tail lamp No. 1	1	1
29	26536-08700	ストツブ 及 テール ランプ レンズ..... Lens-stop & tail lamp No. 2	1	1
29	26715-04200	バルブ..... Bulb 12V 25/8W	2	2
29	26552-08700	コンビネーション ランプ リム..... Rim-combination lamp	2	2
29	9-98704-1	マシン スクリユ..... Screw-machine	16	16
29	26553-08700	パッキング (レンズ〜リム)..... Packing-lens to rim (Rubber)	2	2
29	9-98815-2	マシン スクリユ..... Screw-machine	8	8
29	26127-04100	レザー ワツシヤー..... Washer-leather	8	8
	9-98539-1	マシン スクリユ..... Screw-machine	4	4
	9-15412-1	プレーン ワツシヤー..... Washer-plain	4	4
	9-99903-1	ロック ワツシヤー..... Washer-lock	4	4
	9-99203-1	ナツト..... Nut	4	4
		} Lamp fix bracket		
24	26510-08701	ライセンス ランプ アツセンブリー..... Ass'y-Lamp, licence	1	1 *
	26511-58000	ライセンス ランプ レンズ..... Lens-licence lamp	1	1 *
	26512-58000	ライセンス ランプ リム..... Rim-licence lamp	1	1 *
	26513-58000	ライセンス ランプ パッキング..... Packing-licence lamp	1	1 *
	26717-04200	バルブ..... Bulb 12V 8W	1	1
	26510-08700	ライセンス ランプ アツセンブリー..... Ass'y-Lamp, licence	—	1
	26511-03900	ライセンス ランプ レンズ..... Lens-licence lamp	—	1
	26512-03901	ライセンス ランプ リム..... Rim-licence lamp	—	1 *
	26513-03900	ライセンス ランプ パッキング..... Packing-licence lamp (Rubber)	—	1
	26717-04200	バルブ..... Bulb 12V 8W	—	1
		} Use USA only		
71	26560-35200	レフレクター レフレツクス アツセンブリー..... Ass'y Reflex, reflector	2	2 *°

部品図番号 Fig. No.	部品番号 Part No.	部 品 名 称 P a r t N a m e	使用数 Q'ty per section	
			320	L320-U
ラ ン プ -続-				
L A M P				
26150-09401	フォグ ランプ アツセンブリー Ass'y-Lamp, fog	J-2	J-2 *
26151-36700	フォグ ランプ レンズ アツセンブリー Ass'y-Lens, fog lamp	J-2	J-2 *
26713-34200	バルブ Bulb 12V 35W	J-2	J-2
26154-08700	フォグ ランプ ブラケット Bracket-fog lamp	J-2	J-2 *
9-98552-2	...	マシン スクリ Screw-machine	4	4
9-99904-2	...	ユロツ クワツシヤ Washer-lock	4	4
26150-09400	フォグ ランプ アツセンブリー Ass'y-Lamp, fog	—	J-2
26151-34200	フォグ ランプ レンズ アツセンブリー Ass'y-Lens, fog lamp	—	J-2
26713-34200	バルブ Bulb 12V 35W	—	J-2
26154-09400	フォグ ランプ ブラケット (右) Bracket-fog lamp R.H.	—	J-1
26159-09400	フォグ ランプ ブラケット (左) Bracket-fog lamp L.H.	—	J-1
1-14520-1	...	ボルト Bolt-hexagon	4	4
9-15115-1	...	ロツク ワツシヤ Washer-lock	4	4
26230-01300	インスペクション ランプ アツセンブリー Ass'y-Lamp, inspection	1	1
5-11410-1	...	マシン スクリユ Screw-machine	2	2
26220-02800	リバース ランプ アツセンブリー Ass'y-Lamp, reverse	J-1	1
26231-30100	リバース ランプ レンズ Lens-reverse lamp	J-1	1
26232-30101	バルブ Bulb 12V 25W	J-1	1
26544-08700	リバース ランプ ブラケット Bracket-reverse lamp	J-1	1
1-14414-1	...	ボルト Bolt	J-2	2
9-15414-1	...	プレーン ワツシヤ Washer-plain	J-2	2
9-15114-1	...	ロツク ワツシヤ Washer-lock	J-2	2
9-11244-1	...	ナツト Nut	J-2	2

Use USA
only

Bracket fix

部品図番号 Fig. No.	部品番号 Part No.	部 品 名 称 P a r t N a m e	使用数 Q'ty per section	
			320	L320-U

ヒ ー タ ー
HEATER (OPTIONAL)

27010-09405	ルーム ヒーター キット Kit-Heater, room	J-1	—
27010-09406	ルーム ヒーター キット Kit-Heater, room	J-N } P }	-1
27010-09407	ルーム ヒーター キット Kit-Heater, room	—	J-1
27095-08700	ルーム ヒーター スイッチ アツセンブリ Complete-Switch, room heater	J-1	J-1

ラ ジ オ 及 ト ケ イ
RADIO · CLOCK (OPTIONAL)

27310-09401	ラジオ セット Set-Radio ass'y	J-1	—
27310-09600	ラジオ セット Set-Radio ass'y	—	1
27360-09400	クロック アツセンブリ Complete-Clock	J-1	1

ウ イ ン ド シ ー ル ド ワ ッ シ ャ ー
WINDSHIELD WASHER (OPTIONAL)

27400-08700	ウインド シールド ワッシャー キット Kit-W/S Washer	J-1	—
27400-08701	ウインド シールド ワッシャー キット Kit-W/S Washer	J-N } P }	-1
27400-08800	ウインド シールド ワッシャー キット Kit-W/S Washer	—	J-1

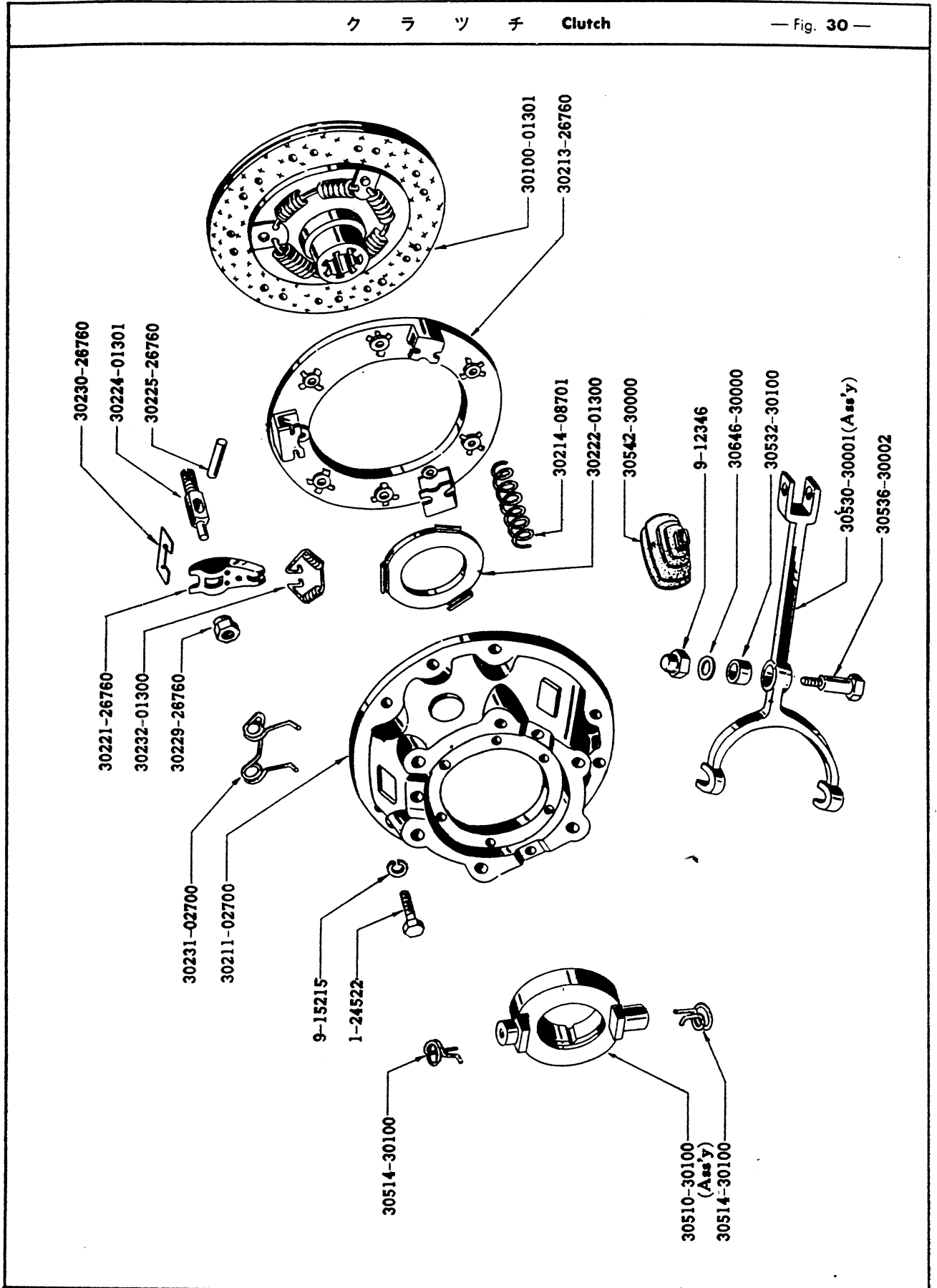
部品図番号 Fig. No.	部品番号 Part No.	部 品 名 称 P a r t N a m e	使 用 数 Q'ty per section	
			320	L320-U

ク ラ ッ チ
CLUTCH

30	30100-01301	クラッチ デスク アッセンブリー..... Ass'y-Disc, clutch	1	1
	30210-08701	クラッチ カバー プレート 及 アッセンブリー..... Ass'y-Clutch cover & plate	1	1 *
30	30211-02700	クラッチ カバー..... Cover-clutch	1	1
30	30213-26760	プレッシャー プレート..... Plate-pressure	1	1
30	30221-26760	リリース レバー..... Lever-release	3	3
30	30224-01301	アイ ボルト..... Bolt-eye	3	3
30	30225-26760	リリース レバー ピン..... Pin-release lever	3	3
30	30230-26760	リリース レバー ストラット..... Strut-release lever	3	3
30	30231-02700	アンチ ラトル スプリング..... Spring-anti rattle	3	3
30	30214-08701	プレッシャー スプリング..... Spring-pressure	6	6 *
30	30229-26760	アイ ボルト ナット..... Nut-eye bolt	3	3
30	1-24522	ボルト..... Bolt	6	6
30	9-15215	ワッシャー..... Washer-look	6	6

ク ラ ツ チ Clutch

— Fig. 30 —



部品図番号 Fig. No.	部品番号 Part No.	部 品 名 称 Part Name	使用数 Qty per section	
			320	L320-U

ク ラ ツ チ リ リ ー ズ
CLUTCH RELEASE

30	30530-30001	クラッチ ウイズドロエル レバー アツセンブリー..... Ass'y-Lever, clutch withdrawal	1	1
30	30532-30100	クラッチ ウイズドロエル レバー ブッシュ..... Bush-clutch withdrawal lever	1	1
30	30536-30002	クラッチ ウイズドロエル レバー ボルト..... Bolt-clutch withdrawal lever	1	1
30	30646-30000	プレーン ワッシャー..... Washer-plain	1	1
30	9-12346	ナット..... Nut	1	1
30	30542-30000	クラッチ ウイズドロエル レバー ダスト カバー..... Cover-dust, clutch withdrawal lever	1	1
31	30543-01301	ラバー ブーツ..... Boot-rubber	1	1
30	30510-30100	クラッチ リリース ベ어링 アツセンブリー..... Ass'y-Bearing, clutch release	1	1
30	30514-30100	リリース ベ어링 リテーナー スプリング..... Spring-retainer, release bearing	2	2
30	30232-01300	リテーナー スプリング..... Spring-retainer	3	3
30	30222-01300	リリース レバー プレート..... Plate-release lever	1	1

部品図番号 Fig. No.	部品番号 Part No.	部 品 名 称 Part Name	使用数 Qty per section	
			320	L320-U

トランスミッション
TRANSMISSION

	32010-07250	トランスミッション アッセンブリー Ass'y-Transmission	1	— *°
	32010-07350	トランスミッション アッセンブリー Ass'y-Transmission	U-1	— *°
	32010-07351	トランスミッション アッセンブリー Ass'y-Transmission	N-1	— *°
	32010-07450	トランスミッション アッセンブリー Ass'y-Transmission	—	1 *°
	32010-07451	トランスミッション アッセンブリー Ass'y-Transmission	—	LU-1 *°
	32010-07650	トランスミッション アッセンブリー Ass'y-Transmission	—	LP-1 *°
31	32101-01300	トランスミッション ケース Case-transmission	1	—
	32101-01400	トランスミッション ケース Case-transmission	—	1
31	32103-04100	ドレーン プラグ アッセンブリー Ass'y-Plug, drain	1	1
31	32164-00100	サイト カバー ダウエル Dowel-side cover	2	2
32	32280-27160	リバース ギヤ アッセンブリー Ass'y-Gear, reverse	1	1
32	32283-00100	リバース ギヤ フツシユ Bush-reverse gear	1	1
32	32281-27160	リバース シヤフト Shaft-reverse	1	1
31	32290-00100	リバース ギヤ セット スクリユ Screw-set, reverse gear	1	1
31	32291-00100	ワッシャー Washer-lock	1	1
32	32213-26760	カウンター シヤフト ギヤ Gear-counter shaft (33T·27T·20T·11T)	1	—
	32213-27160	カウンター シヤフト ギヤ Geas-counter shaft (31T·26T·20T·11T)	U } N } -1	1
32	32211-27160	カウンター シヤフト Shaft-counter	1	1
32	32219-26760	カウンター シヤフト ニードル ローラー Roller-needle, counter shaft	20	20
32	32214-26760	カウンター シヤフト スペーサー Spacer-counter shaft	1	1
32	32218-26760	カウンター シヤフト スナツプ リング Ring snap, counter shaft	2	2
32	32224-26760	カウンター シヤフト フロント スラスト ワッシャー Washer-thrust, counter shaft, front	1	1

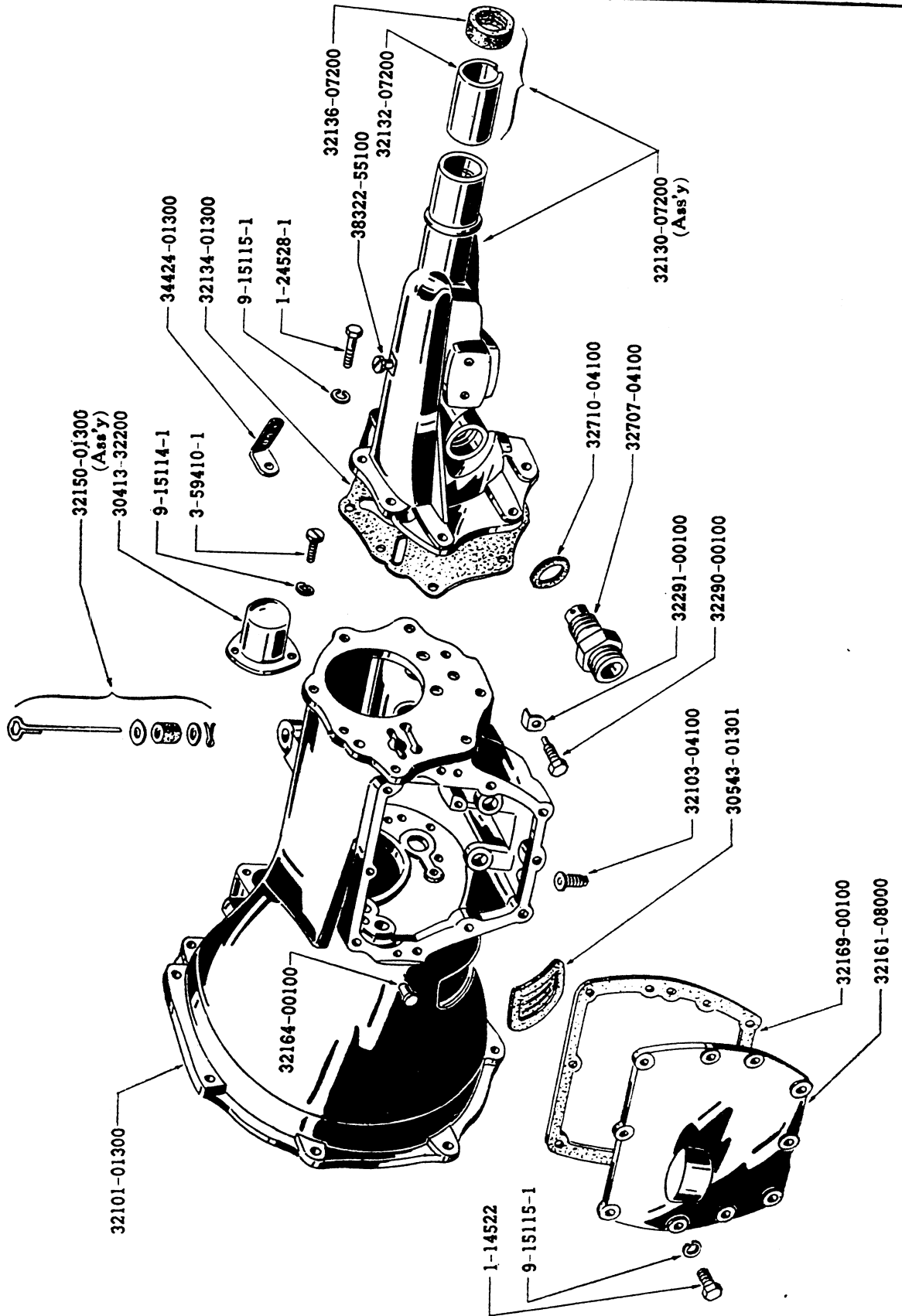
部品図番号 Fig. No.	部品番号 Part No.	部 品 名 称 P a r t N a m e	使用数 Q'ty per section	
			320	L320-U

トランスミッション -続-
TRANSMISSION

32	32226-26760	カウンター シヤフト リヤール スラスト ワッシャー Washer-thrust, counter shaft, rear	1	1
	32227-26760	カウンター シヤフト リヤール スラスト ワッシャー Washer-thrust, counter shaft, rear	(1)	(1)
	32228-26760	カウンター シヤフト リヤール スラスト ワッシャー Washer-thrust, counter shaft, rear	(1)	(1)
	32229-26760	カウンター シヤフト リヤール スラスト ワッシャー Washer-thrust, counter shaft, rear	(1)	(1)
32	32201-01300	メイン ドライブ ギヤール..... Gear-main drive (17T)	1	LP-1
	32201-01301	メイン ドライブ ギヤール..... Gear-main drive (20T)	U N }-1	LU LN }-1
32	32203-26760	メイン ドライブ ギヤール ベアリング..... Bearing-main drive gear (RLS-11NR)	1	1
32	32205-26760	メイン ドライブ ギヤール ロック ワッシャー..... Washer-lock, main drive gear	1	1
32	32206-26760	メイン ドライブ ギヤール ナット..... Nut-main drive gear	1	1
32	32111-01300	ギヤール ボックス フロント カバー..... Cover-front, gear box	1	1
32	32112-30800	フロント カバー ガスケット..... Gasket-front cover gear box	1	1
	2-84520	スタッド Stud	7	7
32	9-15115	ロック ワッシャー } Washer-lock } Front cover fix	7	7
32	9-11145-1	...	ナット } Nut }	7	7
32	32241-07200	メイン シヤフト..... Shaft-main	1	1
32	32601-02700	セコンド スピード シンクロナイザー ハブ..... Hub-synchronizer, 2nd. speed	1	1
32	32602-26760	シンクロナイザー スプリング..... Spring-synchronizer	6	6
32	32603-26760	シンクロナイザー ボール..... Ball-synchronizer	6	6
32	32243-26760	メイン シヤフト ファースト スピード ギヤール..... Gear-1st. speed main shaft (28T)	1	1
32	32604-02701	セコンド スピード ボック リング..... Ring-baulk, 2nd. speed	1	1 *o
32	32246-26760	メイン シヤフト リヤール スラスト ワッシャー..... Washer-thrust, main shaft, rear	1	1
32	32251-26761	メイン シヤフト セコンド スピード ギヤール..... Gear-main shaft, 2nd. speed (31T)	1	1
32	32252-26761	メイン シヤフト ギヤール セコンド スピード ブッシュ..... Bush-2nd. speed, main shaft gear	1	1

トランスミッション ケース Transmission case

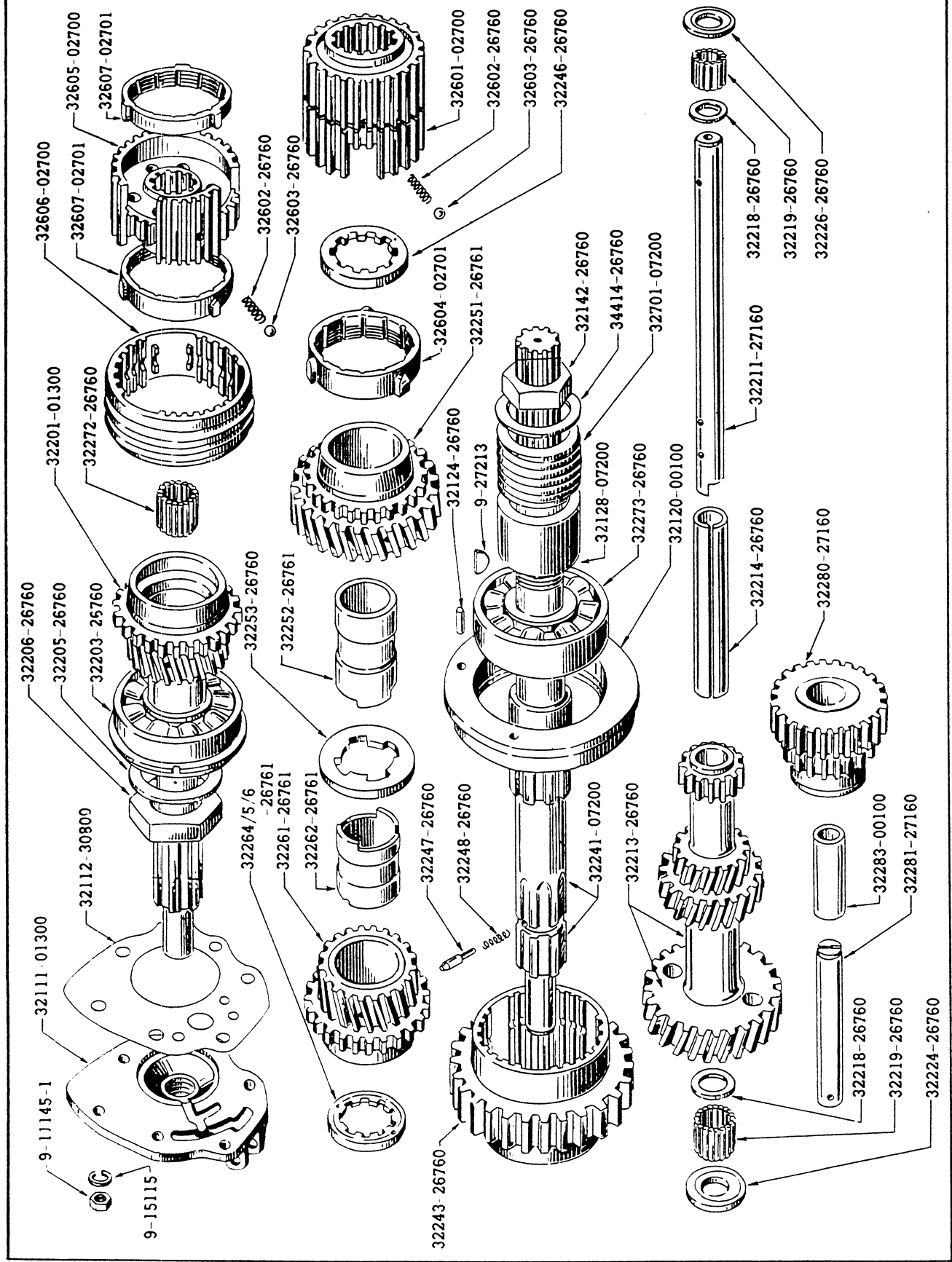
— Fig. 31 —



部品図番号 Fig. No.	部品番号 Part No.	部 品 名 称 Part Name	使用数 Q'ty per section	
			320	L320-U
トランスミッション -続-				
TRANSMISSION				
32	32253-26760	メイン シャフト コッター スラスト ワッシャー... Washer-thrust, main shaft cotter	1	1
32	32262-26761	メイン シャフト ギヤー サード スピード ブッシュ..... Bush-3rd. speed, main shaft gear	1	1
32	32261-26761	メイン シャフト サード スピード ギヤー..... Gear-3rd. speed, main shaft (24T)	1	1
32	32264-26761	メイン シャフト フロント スラスト ワッシャー... Washer-thrust, main shaft, front	1	1
32	32265-26761	メイン シャフト フロント スラスト ワッシャー... Washer-thrust, main shaft, front	(1)	(1)
32	32266-26761	メイン シャフト フロント スラスト ワッシャー... Washer-thrust, main shaft, front	(1)	(1)
32	32247-26760	ロッキング ペグ..... Peg-locking	1	1
32	32248-26760	ロッキング ペグ スプリング..... Spring-locking peg	1	1
32	32605-02700	サード 及 フォース スピード シンクロナイザー... Synchronizer-3rd. & 4tn. speed	1	1
32	32602-26760	シンクロナイザー スプリング..... Spring-synchronizer	6	6
32	32603-26760	シンクロナイザー ボール..... Ball-synchronizer	6	6
32	32607-02701	サード 及 フォース スピード ボーク リング..... Ring-baulk, 3rd. & 4th. speed	2	2 *
32	32606-02700	サード 及 フォース スピード シンクロナイザー スリーブ... Sleeve-synchronizer, 3rd. & 4th. speed	1	1
32	32273-26760	メイン シャフト ベアリング..... Bearing-main shaft (RMS-9)	1	1
32	32128-07200	メイン シャフト デイスタンス ピース..... Piece-distance, main shaft	1	1
32	32701-07200	スピードメーター ドライブ ギヤー..... Gear-drive, speedometer (4T)	1	1
32	9-27213	ウツドラフ キー..... Key-woodruff	1	1
32	34414-26760	メイン シャフト ロック ワッシャー..... Washer-lock, main shaft	1	1
32	32142-26760	メイン シャフト ナット..... Nut-main shaft	1	1
32	32272-26760	メイン シャフト パイロット ベアリング..... Bearing-main shaft pilot	18	18
32	32120-00100	メイン シャフト ベアリング リテーナー アツセンブリ..... Ass'y-Retainer, bearing main shaft	1	1
32	32124-26760	ベアリング リテーナー ロケータ..... Locator-bearing, main shaft retainer	1	1

トランスミッション ギヤー Transmission gear

— Fig. 32 —



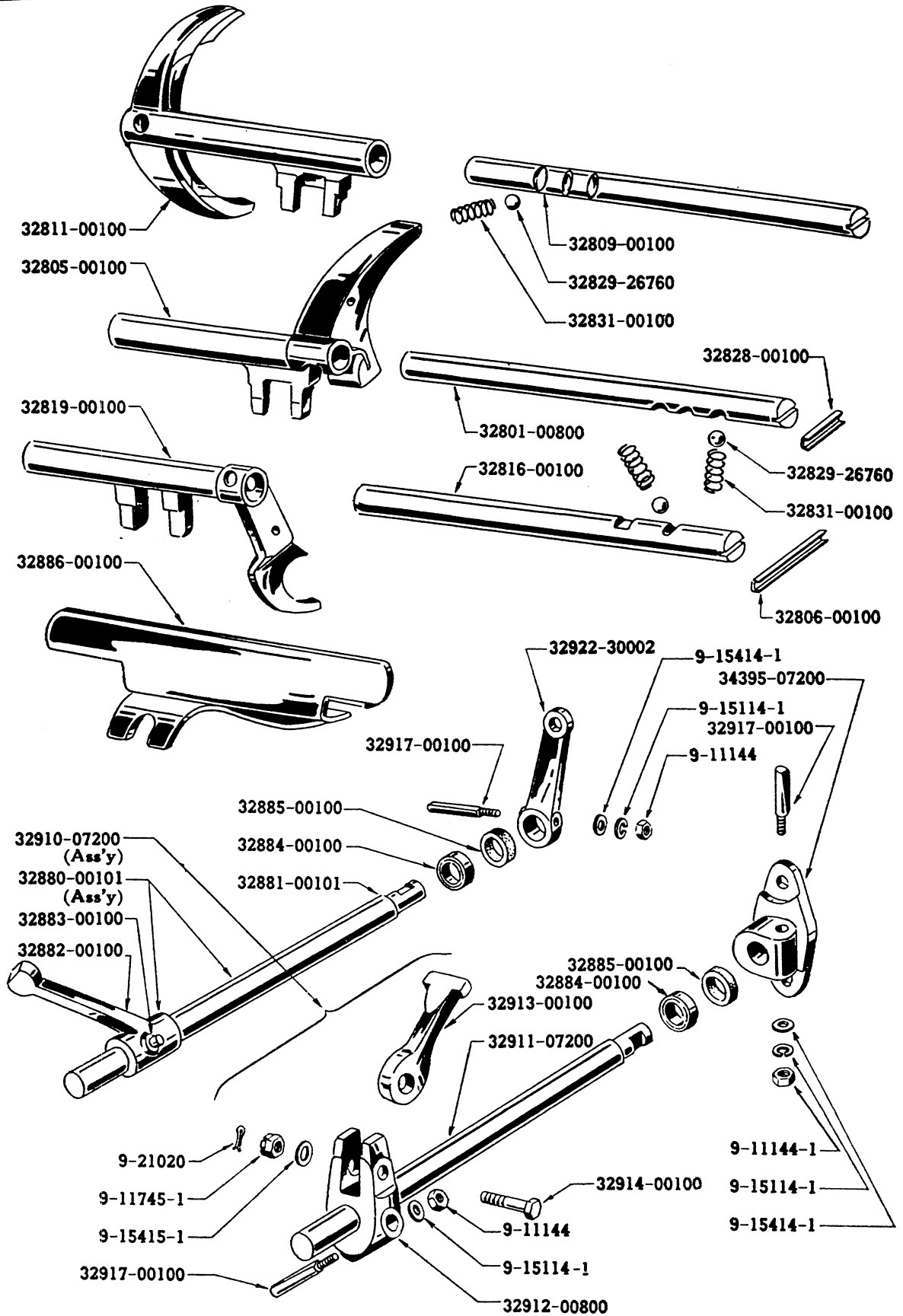
部品図番号 Fig. No.	部品番号 Part No.	部 品 名 称 Part Name	使用数 Q'ty per section	
			320	L320-U

トランスミッション -続-
TRANSMISSION

33	32801-00800	ファースト 及 セCOND スピード フォーク Rod-fork, 1st. & 2nd. speed	1	1
33	32805-00100	ファースト 及 セCOND スピード フォーク..... Fork-1st & 2nd. speed	1	1
33	32831-00100	ロッキング ボール スプリング..... Spring-locking ball	3	3
33	32829-26760	チェツキング ボール..... Ball-checking	3	3
33	32828-00100	フォーク ロッド ロツキング ストリップ (小)..... Strip-locking, fork rod, short	1	1
33	32809-00100	サード 及 フォース スピード フォーク ロッド... Rod-fork, 3rd. & 4th. speed	1	1
33	32811-00100	サード 及 フォース スピード フォーク..... Fork-3rd. & 4th. speed	1	1
33	32831-00100	ロッキング ボール スプリング..... Spring-locking ball	3	3
33	32829-26760	チェツキング ボール..... Ball-checking	3	3
33	32816-00100	リバース フォーク ロッド..... Rod-fork, reverse	1	1
33	32819-00100	リバース フォーク..... Fork-reverse	1	1
33	32831-00100	ロッキング ボール スプリング..... Spring-locking ball	3	3
33	32829-26760	チェツキング ボール..... Ball-checking	3	3
33	32806-00100	フォーク ロッド ロツキング ストリップ (大)..... Strip-locking, fork rod, long	1	1
33	32880-00101	セレクター クロス シャフト アツセンブリー..... Ass'y-Shaft, cross selector	1	1
33	32881-00101	セレクター クロス シャフト..... Shaft-selector, cross	1	1
33	32882-00100	セレクター クロス シャフト インナー レバー Lever-selector cross shaft, inner	1	1
33	32883-00100	テーパー ピン..... Pin-taper	1	1
33	33884-00100	クロス シャフト オイル シール..... Seal-oil, cross shaft	2	2
33	32885-00100	フェルト リング..... Ring-felt	1	1

トランスミッション フォーク Transmission fork

— Fig. 33 —



部品図番号 Fig. No.	部品番号 Part No.	部 品 名 称 Part Name	使 用 数 Q'ty per section	
			320	L320-U
トランスミッション -続-				
TRANSMISSION				
33	32922-30002	セレクトー クロス シャフト レバー..... Lever-selector, cross shaft	1	—
	32922-07400	セレクトー クロス シャフト レバー..... Lever-selector, cross shaft	—	1
33	32917-00100	ロック ピン..... Pin-lock	} 1	1
	32918-00100	ロック ピン..... Pin-lock		
33	9-15414-1 ...	プレーン ワッシャー..... Washer plain	1	1
33	9-15114-1 ...	ロック ワッシャー..... Washer-lock	1	1
33	9-11144	ナット..... Nut	1	1
33	32910-07200	オペレーティング チェンジ スピード フォーク アッセンブリー..... Ass'y-Fork, operating change speed	1	—
33	32911-07200	チェンジ スピード クロス シャフト..... Shaft-cross, change speed	1	—
33	32912-00800	チェンジ スピード オペレーティング フォーク . Fork-operating, change speed	1	—
33	32913-00100	チェンジ スピード オペレーティング レバー... . Lever-operating, change speed	1	—
33	32917-00100	ロック ピン..... Pin-lock	} 1	—
	32918-00100	ロック ピン..... Pin-lock		
33	9-15114-1 ...	ロック ワッシャー..... Washer-lock	1	—
33	9-11144	ナット..... Nut	1	—
33	32914-00100	チェンジ スピード レバー フルクラム ピン..... Pin-fulcrum, change speed lever	1	—
33	9-15415-1 ...	プレーン ワッシャー..... Washer-plain	1	—
33	9-11745-1 ...	ナット..... Nut	1	—
33	9-21020	コッター ピン..... Pin-cotter	1	—
	32910-00200	オペレーティング チェンジ スピード フォーク アッセンブリー..... Ass'y-Fork, operating change speed	—	1
	32911-00200	チェンジ スピード クロス シャフト..... Shaft-cross, change speed	—	1

部品図番号 Fig. No.	部品番号 Part No.	部 品 名 称 Part Name	使用数 Qty per section	
			320	L320-U
トランスミッション -続-				
TRANSMISSION				
	32912-00800	チェンジ スピード オペレーティング フォーク Fork-operating, change speed	—	1
	32913-00100	チェンジ スピード オペレーティング レバー... Lever-operating, change speed	—	1
	32917-00100	ロック ピン.....	}	1
		Pin-lock		
	32918-00100	ロック ピン.....	}	1
		Pin-lock		
	9-15114-1	ロック ワッシャー.....	—	1
	9-11144	ナット.....	—	1
	32914-00100	チェンジ スピード レバー フルクラム ピン... Pin-fulcrum, change speed lever	—	1
	9-15415-1	プレーン ワッシャー.....	—	1
	9-11745-1	ナット.....	—	1
	9-21020	コッター ピン.....	—	1
33	32884-00100	クロス シャフト オイル シール..... Seal-oil, cross shaft	2	2
33	32885-00100	フェルト リング..... Ring-felt	2	2
	32923-07400	クロス シャフト チェンジ レバー..... Lever-cross shaft change	—	1
33	32917-00100	ロック ピン.....	}	1
		Pin-lock		
	32918-00100	ロック ピン.....	}	1
		Pin-lock		
33	9-15414-1	プレーン ワッシャー..... Washer-plain	1	1
33	9-15114-1	ロック ワッシャー..... Washer-lock	1	1
33	9-11144	ナット..... Nut	1	1
33	32886-00100	チェンジ スピード ゲート アッセンブリー..... Ass'y-Gate, change speed	1	1
31	32169-00100	トランスミッション ケース サイド カバー ガasket Gasket-side cover, transmission case	1	1
31	32161-08000	トランスミッション ケース サイド カバー..... Cover-side, transmission case	1	—
	32161-08301	トランスミッション ケース サイド カバー..... Cover-side, transmission case	—	1

部品図番号 Fig. No.	部品番号 Part No.	部 品 名 称 Part Name	使用数 Qty per section	
			320	L320-U

トランスミッション -続-
TRANSMISSION

31	9-15115-1	ロツク ワツシヤー Washer-lock	10	10
31	1-14522	ボルト Bolt	10	10
	32920-00100	チェンジ スピード シヤフト キャツプ Cap-shaft, change speed & selector	—	2
	32921-00100	キャツプ ガスケツト Gasket-cap	—	2
31	32150-01300	ステイツク オイル レベル デイツプ アツセンブリー Ass'y-Stick, oil level dip, T/M case	1	1
31	32130-07200	リヤー エツクステンション アツセンブリー Ass'y-Extension, rear	1	1
31	32132-07200	リヤー エツクステンション ブツシュ Bush-rear extension	1	1
31	32136-07200	リヤー エツクステンション オイル シール Seal-oil, rear extension	1	1
	32706-26760	スピードメーター Bush-speedometer pinion	1	1
31	38322-55100	ブリーザー アツセンブリー Ass'y-Breather	1	1
	32703-04101	スピードメーター ドライブ ピニオン アツモンブリー Ass'y-Pinion, speedometer drive	1	LU } LP } -1
	32703-07400	スピードメーター ドライブ ピニオン アツセンブリー Ass'y-Pinion, speedometer drive	N-1	LN-1
31	32707-04100	スピードメーター ドライブ ピニオン スリーブ アツセンブリー Ass'y-Sleeve, speedometer drive pinion	1	1
	32709-04100	オー リング Ring-"O" speedometer pinion	1	1
	32717-04100	オー リング リテーナー Retiner-"O" ring, pinion sleeve	1	1
31	32710-04100	ピニオン スリーブ オー リング Ring "O" pinion sleeve	1	1
31	32134-01300	リヤー エツクステンション ガスケツト Gasket-rear extension	1	1
31	34424-01300	リターン スプリング アンカー プレート Plate-anchor, return spring	1	—
	34424-00200	リターン スプリング アンカー プレート Plate-anchor, return spring	—	1
31	9-15115-1	ロツク ワツシヤー Washer-lock	8	8
31	1-24528-1	ボルト Bolt		
		Rear extension fix	8	8
31	30413-32200	スターター ピニオン カバー Cover-starter pinion	1	1

部品図番号 Fig. No.	部品番号 Part No.	部 品 名 称 Part Name	使用数 Q'ty per section	
			320	L320-U

トランスミッション 一続—
TRANSMISSION

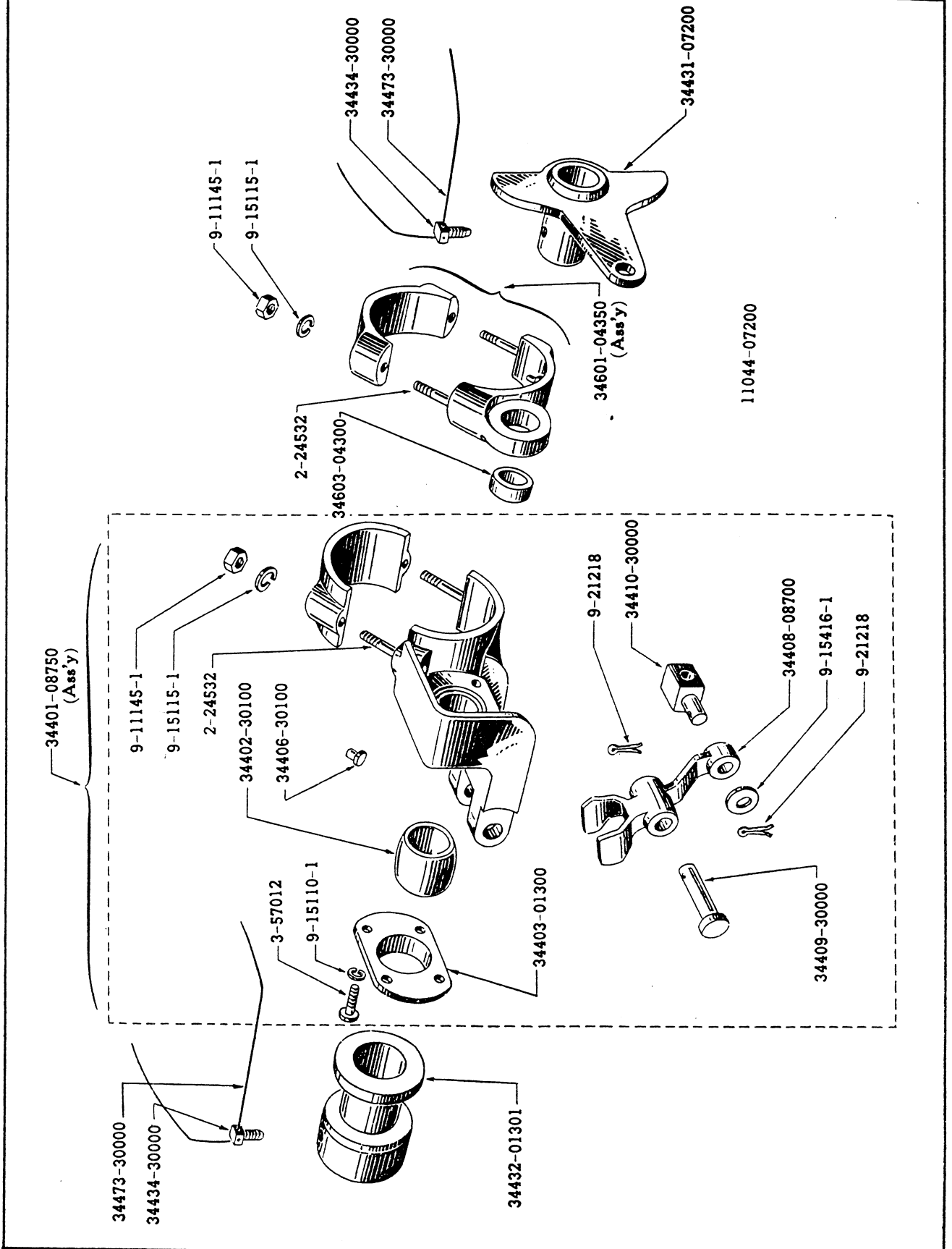
31	3-59410-1 ...	マシン スクリユ Screw-machine	} Starter pinion cover fix	3	3
31	9-15114-1 ...	ロック ワッシャー Washer-lock		3	3
30414-02700	ボルト (ギヤ ボックス~マウンテイング プレート)..... Bolt-gear box to mounting plate		5	5
1-24528-1	...	ボルト..... Bolt (gear box & exhaust tube clip to mounting plate)		1	1
9-15115-1	...	ロック ワッシャー..... Washer-lock		7	7
9-11145-1	...	ナット..... Nut		6	6
34461-07400	チェンジ スピード クロス シャフト ブラケット..... Bracket-cross shaft, change speed		—	1
9-15215	ロック ワッシャー..... Washer-lock		—	2
1-24525-1	...	セット スクリユ..... Screw-set		—	2

部品図番号 Fig. No.	部品番号 Part No.	部 品 名 称 Part Name	使 用 数 Q'ty per section	
			320	L320-U

**リモート コントロール リンケージ
REMOTE CONTROL LINKAGE (Right Handle)**

34	34401-08750	ロアー サポート ブラケット アッセンブリー (キャップ附) Ass'y-Bracket, support lower with cap	1	—
34	34402-30100	ロアー サポート ブラケット ブッシュ..... Bush-bracket, lower support	1	—
34	34403-01300	ロアー サポート ブラケット ブッシュ キャップ..... Cap-bush, lower support bracket	1	—
34	3-57012	マシン スクリュー..... Screw-machine	4	—
34	9-15110-1 ...	ロック ワッシャー..... Washer-lock	4	—
34	34406-30100 ...	ロアー サポート ブラケット ロケーション ペグ... Peg-location, lower support bracket	1	—
34	2-24532	スタッド..... Stud	2	—
34	9-11145-1 ...	ナット..... Nut	2	—
34	9-15115-1 ...	ロック ワッシャー..... Washer-lock	2	—
34	34408-08700	ギヤー コントロール セレクター レバー..... Lever-gear control, selector	1	—
34	34409-30000	ジョイント ピン (レバー ブラケット 及 キャップ) Pin-joint, lever to bracket & cap	1	—
34	9-21218	コッター ピン..... Pin-cotter	1	—
34	34410-30000	セレクター レバー トラニオン..... Trunion-selector lever	1	—
34	9-15416-1 ...	プレーン ワッシャー..... Washer-plain	1	—
34	9-21218	コッター ピン..... Pin-cotter	1	—
35	34412-01350	ギヤー コントロール セレクター ロッド アッセンブリー (リンク附)..... Ass'y-Rod, gear control selector with link	1	—
	34412-01300	ギヤー コントロール セレクター ロッド アッセンブリー (前)... Ass'y-Rod, gear control selector, front	1	—
35	9-11145-1 ...	ナット..... Nut	1	—
35	34417-30000	セレクター ロッド インターメディート リンク アッセンブリー..... Ass'y-Link, selector rod intermediate	1	—
35	34421-30000	セレクター ロッド フェルト リング..... Ring-felt, selector rod intermediate link	4	—
35	9-15415-1 ...	プレーン ワッシャー..... Washer-plain	2	—

リモートコントロール ブラケット Remote control bracket (Right handle) — Fig. 34 —

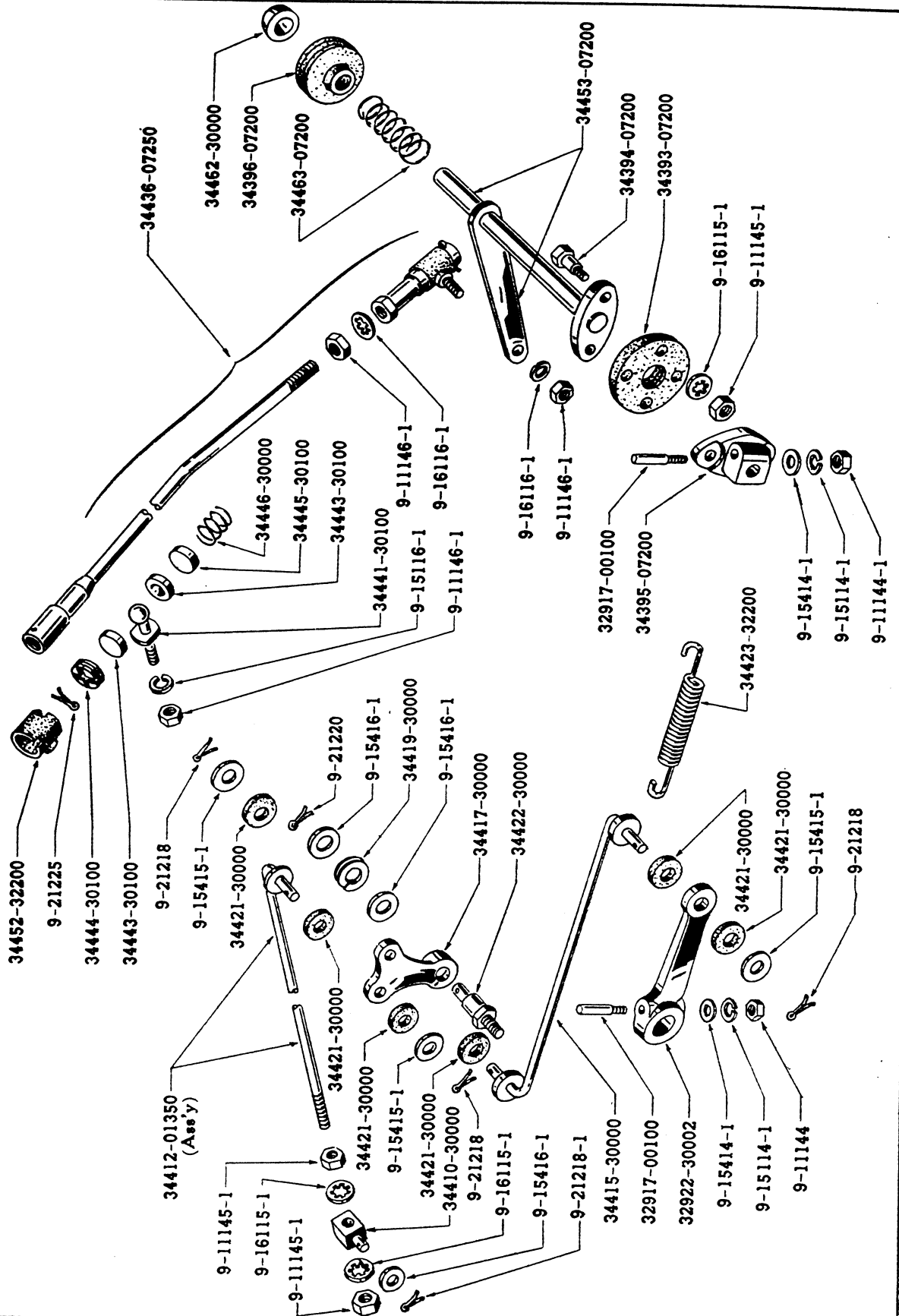


部品図番号 Fig. No.	部品番号 Part No.	部 品 名 称 Part Name	使用数 Q'ty per section	
			320	L320-U

**リモート コントロール リンケージ -続-
REMOTE CONTROL LINKAGE (Right Handle)**

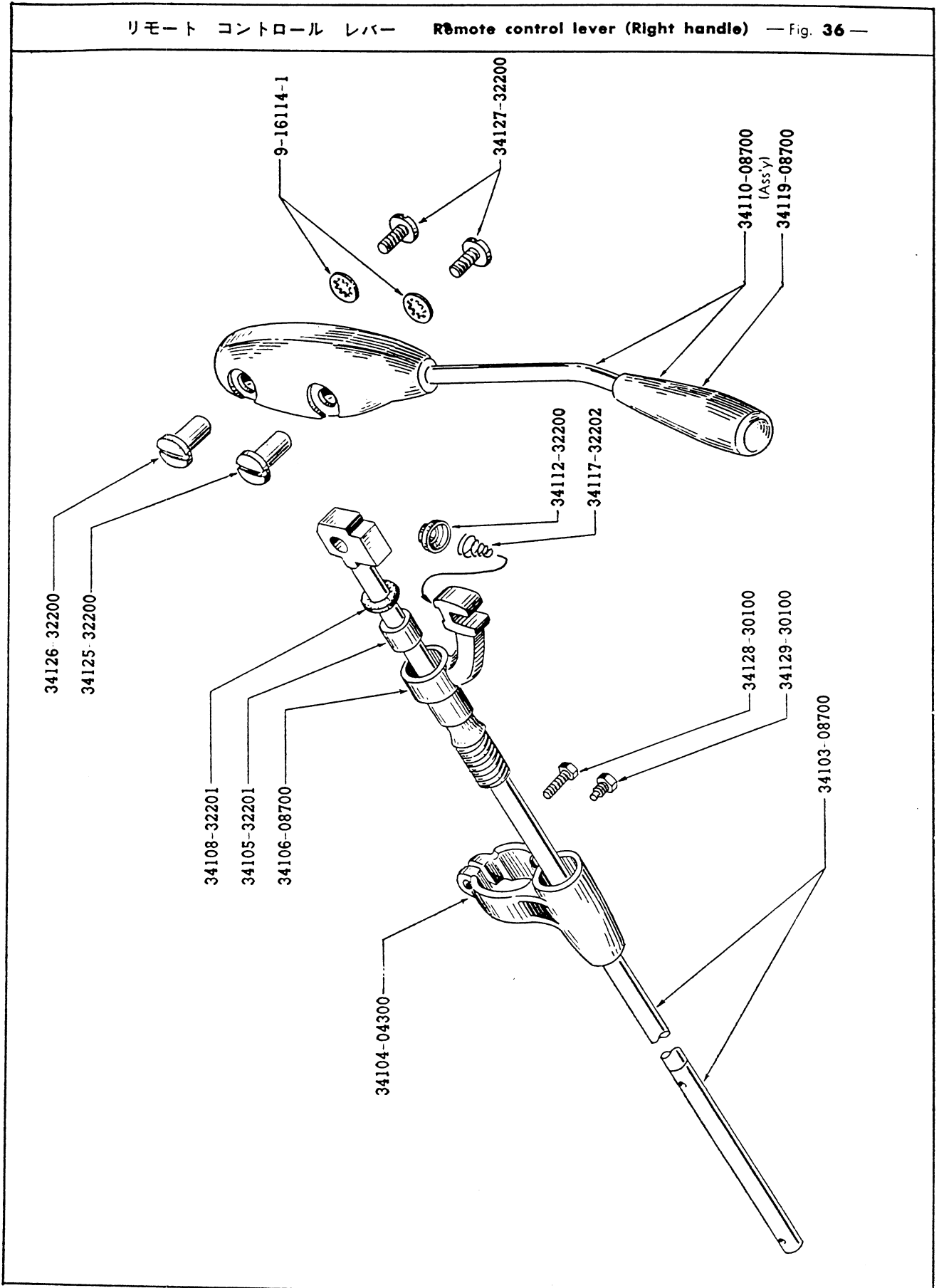
35	9-21218	コッター ピン.....	Pin-cotter	2	—
35	34415-30000	ギヤ コントロール セレクター ロッド アッセンブリー (後)...	Ass'y-Rod, gear control selector, rear	1	—
35	34421-30000	セレクター ロッド フェルト リング.....	Ring-felt, selector rod	2	—
35	9-15415-1	...	プレーン ワッシャー	Washer-plain	} Selector rod rear fix	1
35	9-21218	コッター ピン	Pin-cotter		1
35	9-11145-1	...	ナット	Nut	} Rod to trunion	1
35	9-16115-1	...	ロック ワッシャー	Washer-lock		2
35	34422-30000	フルクラム ピン.....	Pin-fulcrum	1	—
35	34419-30000	ダブル コイル スプリング ワッシャー.....	Washer-spring, double coil	1	—
35	9-15416-1	...	プレーン ワッシャー.....	Washer-plain	2	—
35	9-21220-1	...	コッター ピン.....	Pin-cotter	1	—
35	34423-32200	セレクター リターン スプリング.....	Spring-return, selector	1	—
	34424-01300	リターン スプリング アンカー プレート.....	Plate-anchor, return spring	1	—
34	34432-01301	セレクター コントロール ギヤ カラー.....	Collar-gear control, selector	1	—
34	34434-30000	ロック スクリュー.....	Screw-locking	1	—
34	34473-30000	ロック スクリュー ワイヤー	Wire-locking screw	1	—
34	34601-04350	インターメデイト サポート ブラケット 及 キャップ アッセンブリー.....	Ass'y-Bracket & cap intermediate support	1	—
	34603-04300	インターメデイト サポート ブッシュ.....	Bush-intermediate support (Brass)	1	—
34	34406-30100	ロケーション ペグ.....	Peg-location, lower support bracket	1	—
34	2-24532	スタッド.....	Stud	2	—
34	9-15115-1	...	ロック ワッシャー.....	Washer-lock	2	—

リモートコントロール リンケージ Remote control linkage (Right handle) — Fig. 35 —



部品図番号 Fig. No.	部品番号 Part No.	部 品 名 称 Part Name	使用数 Q'ty per section	
			320	L320-U
リモート コントロール リンケージ -続-				
REMOTE CONTROL LINKAGE (Right Handle)				
34	9-11145-1 ...	ナット..... Nut	2	—
34	34431-07200	チェンジ スピード レバー アツセンブリー..... Ass'y-Lever, change speed	1	—
34	34434-30000	ロツキング スクリユ..... Screw-locking	1	—
34	34473-30000	ロツキング スクリユ ワイヤー..... Wire-locking screw	1	—
95	34436-07250	アジャステイング ロッド 及 ジョイント ボール アツセンブリー..... Ass'y-Joint ball & rod adjusting with nut	1	—
35	9-11146-1 ...	ナット..... Nut	1	—
35	9-16116-1 ...	ロック ワツシヤー..... Whsher-lock	1	—
35	34441-30100	ボール ピン..... Pin-ball	2	—
35	34444-30100	スラスト ブロツク..... Block-thrust, fixed for ball joint	2	—
35	34443-30100	ボール ピン シート..... Seat-ball pin	4	—
35	34445-30100	スラスト ブロツク..... Block-thrust, loose for ball joint	2	—
35	34446-30000	ボール ジョイント スプリング..... Spring-ball joint	2	—
35	9-21225	コッター ピン..... Pin-cotter	2	—
35	34452-32200	ボール ジョイント ダスト カバー..... Cover-dust, ball joint	2	—
35	9-11146-1 ...	ナット..... Nut	2	—
35	9-15116-1 ...	ロック ワツシヤー..... Washer-lock	2	—
35	34462-30000	クロス シヤフト チェンジ スピード スヘリカル ブツシユ Bush-spherical, change speed cross shaft	1	—
35	34463-07200	クロス シヤフト スプリング..... Spring-cross shaft	1	—
35	34396-07200	クロス シヤフト ブーツ..... Boot-cross shaft	1	—
	34391-07200	クロス シヤフト 及 カツプリング アツセンブリー..... Ass'y-Cross shaft & coupling	1	—
35	34453-07200	チェンジ スピード コントロール クロス シヤフト アツセンブリー..... Ass'y-Shaft, cross change speed control	1	—
35	34393-07200	カツプリング ディスク..... Disc-coupling	1	—

リモート コントロール レバー Remote control lever (Right handle) — Fig. 36 —



部品図番号 Fig. No.	部品番号 Part No.	部 品 名 称 P a r t N a m e	使 用 数 Q'ty per section	
			320	L320-U
リモート コントロール リンケージ -続- REMOTE CONTROL LINKAGE (Right Handle)				
35	34394-07200	カップリング ボルト Bolt-coupling	2	—
35	9-16115-1	ロック ワッシャー Washer-lock	2	—
35	9-11145-1	ナット Nut	2	—
35	34395-07200	クロス シャフト カップリング フランジ Flange-coupling, cross shaft	1	—
35	34394-07200	カップリング ボルト Bolt-coupling	2	—
35	9-16115-1	ロック ワッシャー Washer-lock	2	—
35	9-11145-1	ナット Nut	2	—
35	32917-00100	ロック ピン Pin-lock	1	—
35	9-15415-1	プレーン ワッシャー Washer-plain	1	—
35	9-15114-1	ロック ワッシャー Washer-lock	1	—
35	9-11144-1	ナット Nut	1	—
36	34103-08750	ギヤー ハンド レバー アッセンブリー Ass'y-Lever, gear hand	1	—
36	34103-08700	ギヤー コントロール ロッド Rod-gear control	1	—
36	34104-04300	アッパー サポート ブラケット Bracket-support, upper	1	—
36	34106-08700	ピボット ブラケット アッセンブリー Ass'y-Bracket, pivot	1	—
36	34105-32201	ピボット ブラケット ブッシュ Bush-bracket, pivot	1	—
36	34108-32201	ブラケット ブッシュ ワッシャー Washer-bracket bush	1	—
36	34110-08700	ハンド レバー アッセンブリー Ass'y-Lever, hand	1	—
36	34119-08700	ハンド レバー ノブ Knob-hand lever	1	—
36	34112-32200	スプリング シート Seat-spring	1	—
36	34117-32302	ハンド レバー リターン スプリング Spring-return, hand lever	1	— *
36	34125-32200	ハンド レバー ピン Pin-pivot, ahnd lever	1	—

部品図番号 Fig. No.	部品番号 Part No.	部 品 名 称 Part Name	使用数 Q'ty per section	
			320	L320-U

リモート コントロール リンケージ -続-
REMOTE CONTROL LINKAGE (Right Handle)

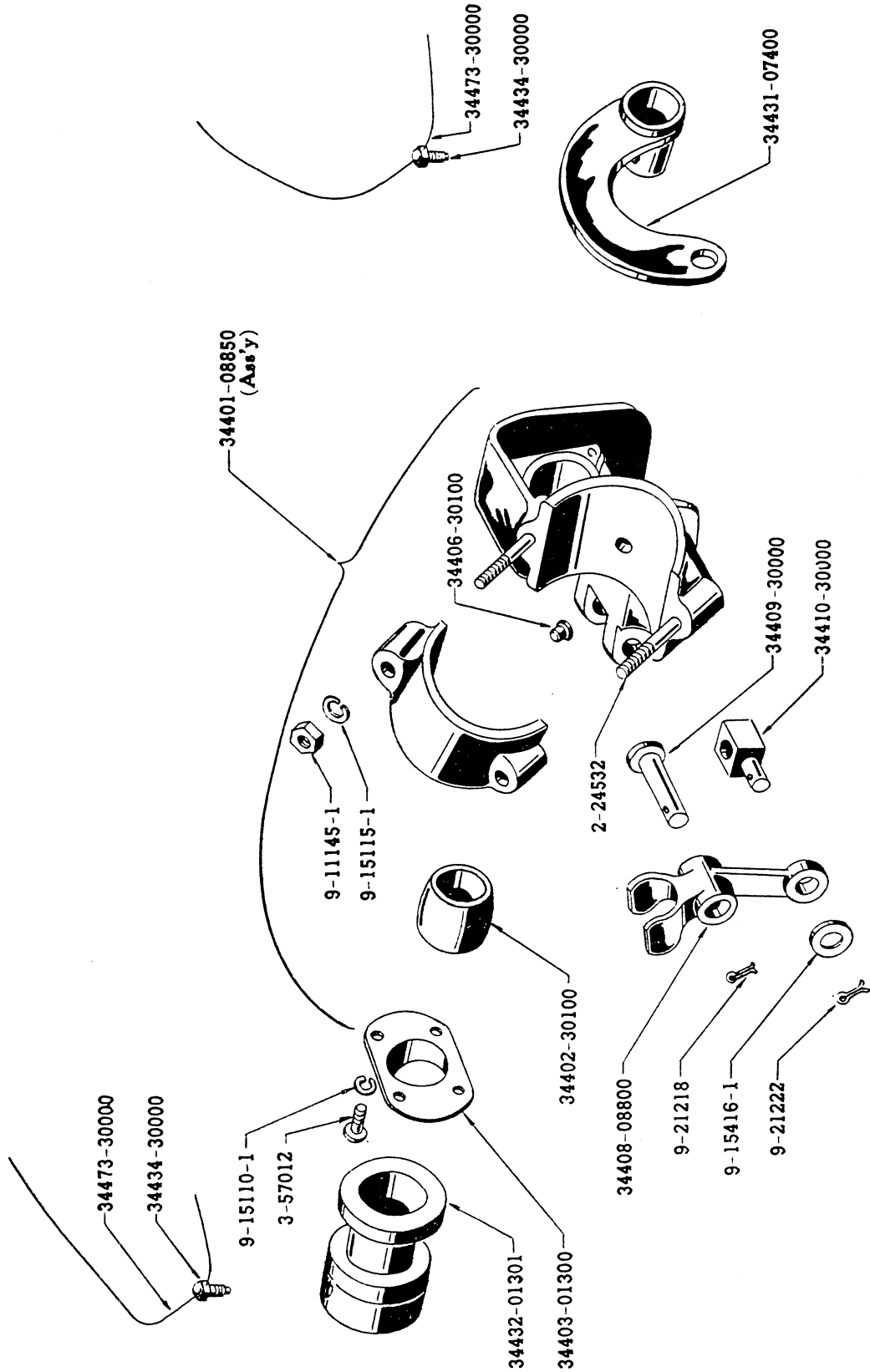
36	9-16114-1 ...	ロック ワッシャー..... Washer-lock	1	—
36	34127-32200	ピボット ピン スクリュ..... Screw-pin, pivot	1	—
36	34126-32200	ハンド レバー ピボット ピン..... Pin-pivot, hand lever	1	—
36	9-16114-1 ...	ロック ワッシャー..... Washer-lock	1	—
36	34127-32200	ピボット ピン スクリュ..... Screw-pin, pivot	1	—
36	34128-30100	アツパー サポート ブラケット スクリュ..... Screw-bracket support upper	1	—
36	34129-30100	アツパー サポート ブラケット ロケーション ボルト Bolt-location, upper support bracket	1	—

部品図番号 Fig. No.	部品番号 Part No.	部 品 名 称 Part Name	使 用 数 Q'ty per section	
			320	L320-U

リモート コントロール リンケージ
REMOTE CONTROL LINKAGE (Left Handle)

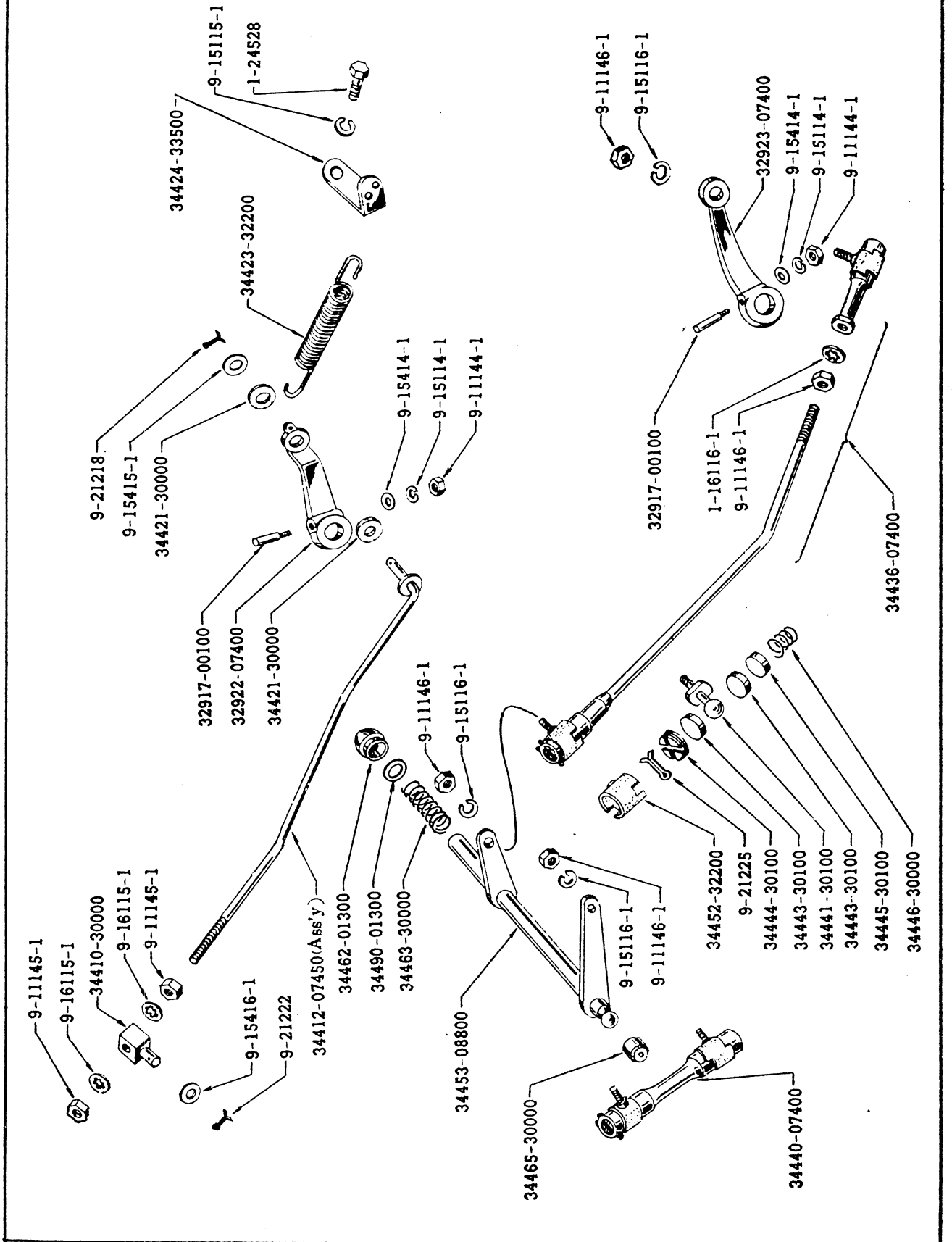
37	34401-08850	ローア サポート ブラケット アツセンブリー(キャツブ附) Ass'y-Bracket, support lower with cap	—	1
37	34402-30100	ローア サポート ブラケット ブツシユ..... Bush-bracket, lower support	—	1
37	34403-01300	ローア サポート ブラケット ブツシユ キャツブ..... Cap-bush, lower support bracket	—	1
37	3-57012	マシン スクリユ..... Screw-machine	—	4
37	9-15110-1	ワッシャー..... Washer-lock	—	4
37	34406-30100	ローア サポート ブラケット ロケーション ペグ... Peg-location, lower support bracket	—	1
37	2-24532	スタツド..... Stud	—	2
37	9-11145-1	ナツト..... Nut	—	2
37	9-15115-1	ワッシャー..... Washer-lock	—	2
37	34408-08800	ギヤ コントロール セレクター レバー..... Lever-gear control, selector	—	1
37	34409-30000	ジョイント ピン (レバー~ブラケット 及 キャツブ) Pin-joint, lower to bracket & cap	—	1
37	9-21218	コッター ピン..... Pin-cotter	—	1
37	34410-30000	セレクター レバー トラニオン..... Trunion-selector lever	—	1
37	9-15416-1	プレーン ワッシャー..... Washer-plain	—	1
37	9-21222	コッター ピン..... Pin-cotter	—	1
38	34412-07450	ギヤ コントロール セレクター ロツド アツセンブリー (ナツト附)..... Ass'y-Rod, gear control selector with nut	—	1
38	9-11145-1	ナツト..... Nut	—	1
38	34421-30000	セレクター ロツド フェルト リング..... Ring-felt, selector rod	—	2
38	9-15145-1	プレーン ワッシャー..... Washer-plain	—	1
38	9-21218	コッター ピン..... Pin-cotter	—	1
38	9-11145-1	ナツト Nut	} Rod to trunion	—
38	9-16115-1	ワッシャー..... Washer-lock		—

リモートコントロール ブラケット Remote control bracket (Left handle) — Fig. 37 —



部品図番号 Fig. No.	部品番号 Part No.	部 品 名 称 Part Name	使用数 Q'ty per section	
			320	L320-U
リモート コントロール リンケージ -続- REMOTE CONTROL LINKAGE (Left Handle)				
38	34423-32200	セレクトター リターン スプリング..... Spring-return, selector	—	1
37	34432-01301	セレクトター ギヤー コントロール カラー..... Collar-gear control, selector	—	1
37	34434-30000	ロッキング スクリユ..... Screw-locking	—	1
37	34473-30000	ロッキング スクリユ ワイヤー..... Wire-locking screw	—	1
37	34431-07400	チェンジ スピード レバー アツセンブリー..... Ass'y-Lever, change speed	—	1
37	34434-30000	ロッキング スクリユ..... Screw-locking	—	1
37	34473-30000	ロッキング スクリユ ワイヤー..... Wire-locking screw	—	1
38	34440-07400	コネクチング ロッド 及 ジョイント ボール アツセンブリー..... Ass'y-Joint ball & rod, connecting	—	1
38	34441-30100	ボール ピン..... Pin-ball	—	2
38	34444-30100	スラスト ブロック..... Block-thrust, fixed for ball joint	—	2
38	34443-30100	ボール ピン シート..... Seat-ball pin	—	4
38	34445-30100	スラスト ブロック..... Block-thrust, loose for ball joint	—	2
38	34446-30000	ボール ジョイント スプリング..... Spring-ball joint	—	2
38	9-21225	コッター ピン..... Pin-cotter	—	2
38	34452-32200	ボール ジョイント ダスト カバー..... Cover-dust, ball joint	—	2
38	9-15116-1	ロック ワッシャー..... Washer-lock	—	2
38	9-11146-1	ナット..... Nut	—	2
38	34462-01300	クロス シャフト チェンジ スピード スヘリカル ブツシュ Bush-spherical, change speed cross shaft	—	1
38	34490-01300	クロス シャフト スヘリカル ブツシュ リテーナー..... Retainer-spherical bush cross shaft	—	1
38	34453-08800	チェンジ スピード コントロール クロス シャフト アツセンブリー..... Ass'y-Shaft, cross change speed control	—	1
38	34463-30000	クロス シャフト リテーニング スプリング..... Spring-retainer, cross shaft	—	1
38	34465-30000	クロス シャフト ボール ソケット..... Socket-ball, cross shaft	—	1

リモートコントロール リンケージ Remote control linkage (Left handle) — Fig. 38 —

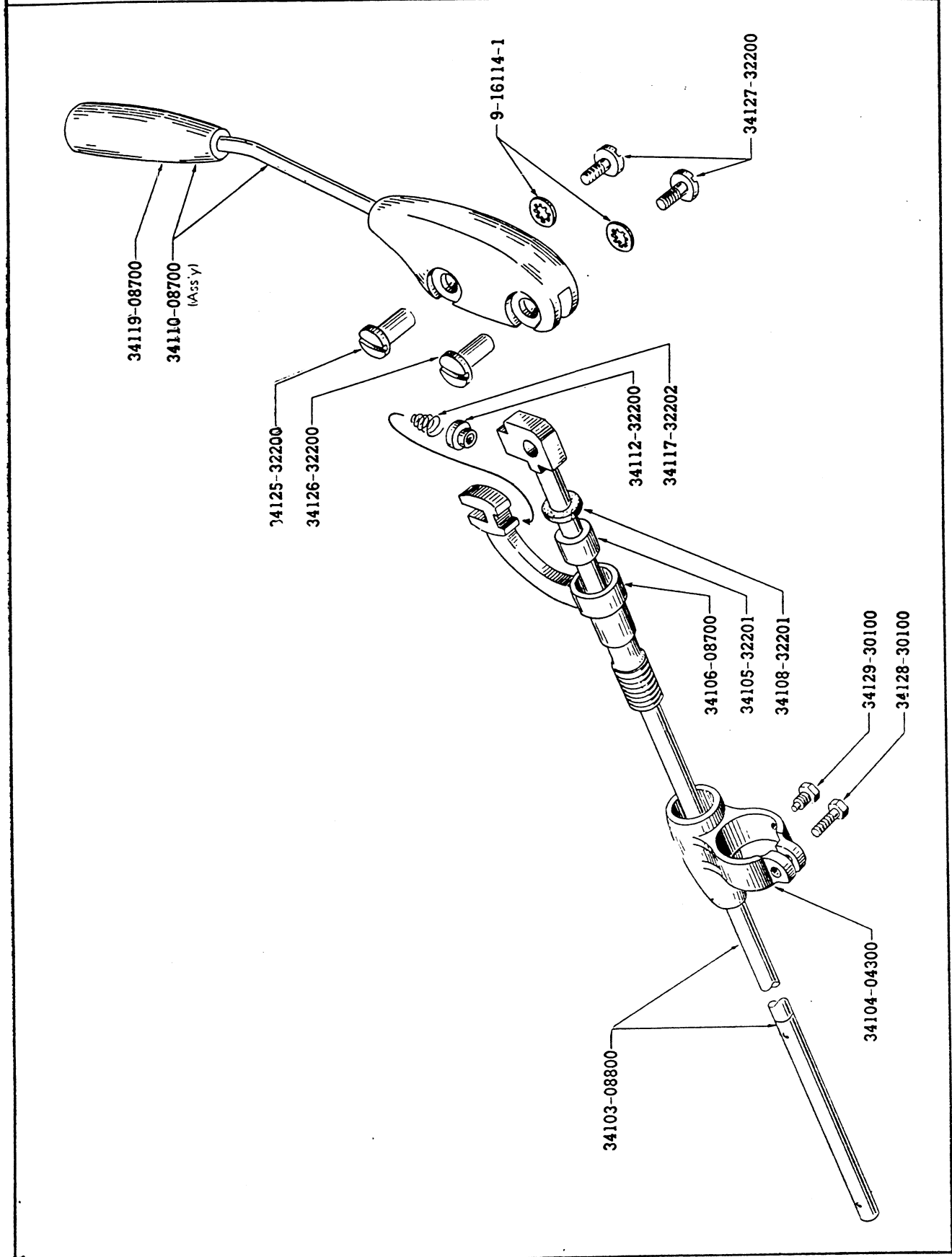


部品図番号 Fig. No.	部品番号 Part No.	部 品 名 称 Part Name	使用数 Q'ty per section	
			320	L320-U

リモート コントロール リンケージ -続-
REMOTE CONTROL LINKAGE (Left Handle)

38	34436-07400	アジャステイング ロッド 及 ジョイント ボール アツセンブリー.....	—	1
		Ass'y-Joint ball & rod, adjusting		
38	9-11146-1	ナット.....	—	1
		Nut		
38	9-16116-1	ロック ワッシャー.....	—	1
		Washer-lock		
38	34441-30100	ボール ピン.....	—	2
		Pin-ball		
38	34444-30100	スラスト ブロック.....	—	2
		Block-thrust, fixed to ball joint		
38	34443-30100	ボール ピン シート.....	—	4
		Seat-ball pin		
38	34445-30100	スラスト ブロック.....	—	2
		Block-thrust, loose for ball joint		
38	34446-30000	ボール ジョイント スプリング.....	—	2
		Spring-ball joint		
38	9-21225	コッター ピン.....	—	2
		Pin-cotter		
38	34452-32200	ボール ジョイント ダスト カバー.....	—	2
		Cover-dust, ball joint		
38	9-15116-1	ロック ワッシャー.....	—	2
		Washer-lock		
38	9-11146-1	ナット.....	—	2
		Nut		
39	34103-08850	ギヤー ハンド レバー アツセンブリー.....	—	1
		Ass'y-Lever, gear hand		
	34103-08800	ギヤー コントロール ロッド.....	—	1
		Rod-gear control		
39	34104-08800	アツパー サポート ブラケット.....	—	1
		Bracket-support, upper		
39	34106-08700	ピボット ブラケット アツセンブリー.....	—	1
		Ass'y-Bracket, pivot		
39	34105-32201	ピボット ブラケット ブッシュ.....	—	1
		Bush-bracket, pivot		
39	34108-32201	ブラケット ブッシュ ワッシャー.....	—	1
		Washer-bracket bush		
39	34110-08700	ハンド レバー アツセンブリー.....	—	1
		Ass'y-Lever, hand		
	34113-08700	ケーシング アツセンブリー (ロッド付).....	—	1
		Ass'y-Casing with rod		
39	34119-08700	ハンド レバー ノブ.....	—	1
		Knob-hand lever		
39	34112-32200	スプリング シート.....	—	1
		Seat-spring		

リモート コントロール レバー Remote control lever (Left handle) — Fig 39 —



部品図番号 Fig. No.	部品番号 Part No.	部 品 名 称 P a r t N a m e	使 用 数 Q'ty per section	
			320	L320-U

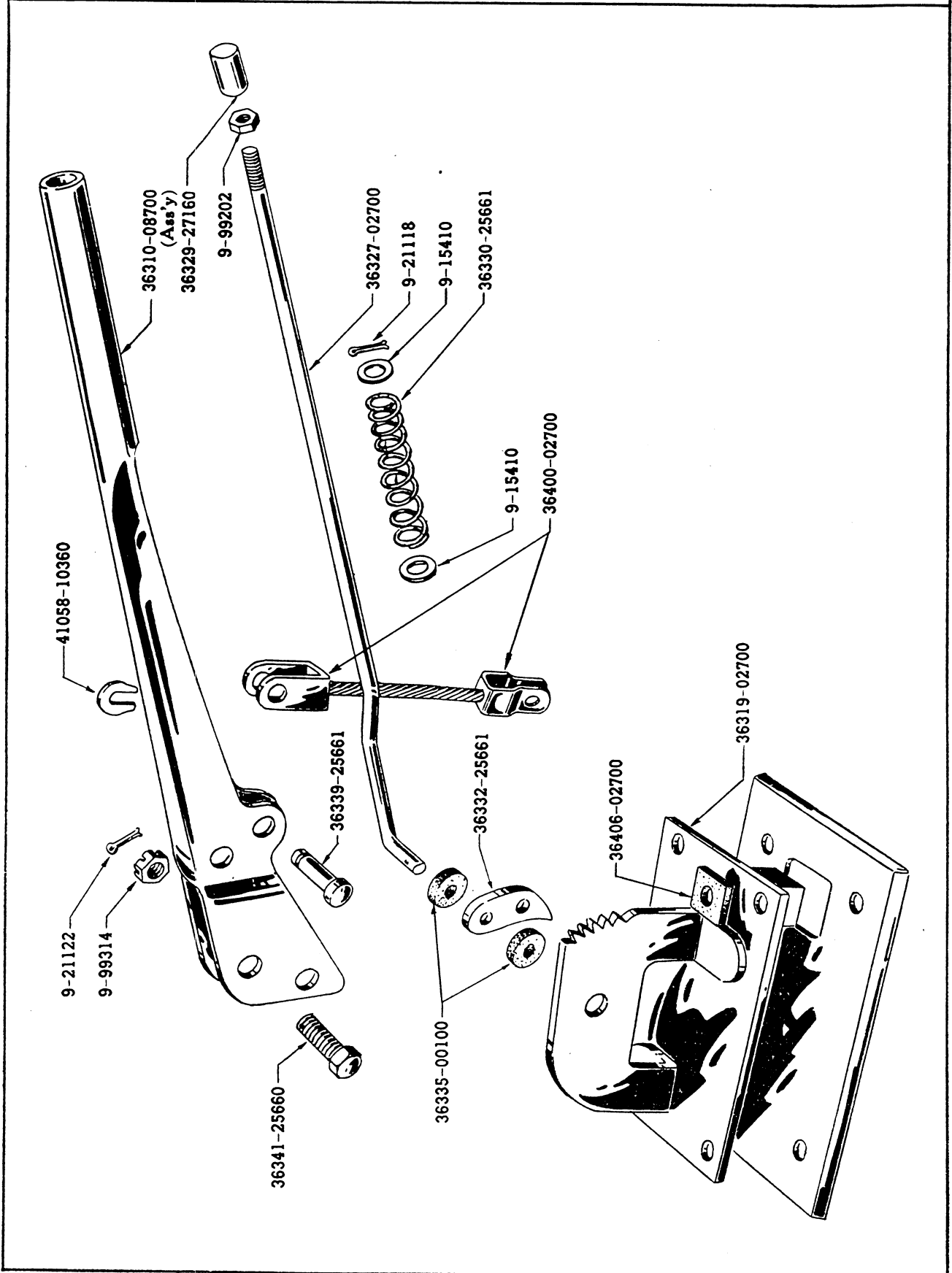
リモート コントロール リンケージ -続-
REMOTE CONTROL LINKAGE (Left Handle)

39	34117-32202	ハンド レバー リターン スプリング..... Spring-return, hand lever	—	1 *°
39	34125-32200	ハンド レバー ピボット ピン..... Pin-pivot, hand lever	—	1
39	9-16114-1 ...	ロック ワッシャー..... Washer-lock	—	1
39	34127-32200	ピボット ピン スクリュ..... Screw-pin, pivot	—	1
39	34126-32200	ハンド レバー ピボット ピン..... Pin-pivot, hand lever	—	1
39	9-16114-1 ...	ロック ワッシャー..... Washer-lock	—	1
39	34127-32200	ピボット ピン スクリュ..... Screw-pin, pivot	—	1
39	34128-30100	アッパー サポート ブラケット スクリュ..... Screw-bracket support, upper	—	1
39	34129-30100	アッパー サポート ブラケット ロケーション ボルト... Bolt-location, upper support bracket	—	1

部品図番号 Fig. No.	部品番号 Part No.	部 品 名 称 Part Name	使 用 数 Q'ty per section	
			320	L320-U
ハ ン ド ブ レ ー キ				
HAND BRAKE				
40	36310-08700 ハンド ブレーキ レバー アツセンブリー..... Ass'y-Lever, hand brake with cable	1	1
	36311-08700 ハンド ブレーキ レバー アツセンブリー..... Ass'y-Lever, hand brake	1	1
40	36327-02700 ハンド ブレーキ リリース ロッド..... Rod-release, hand brake	1	1
40	36330-25661 リリース ロッド スプリング..... Spring-release rod	1	1
40	36332-25661 ラチェット ポール..... Pawl-ratchet	1	1
40	36329-27160 ハンド ブレーキ リリース ボタン..... Button-release, hand brake	1	1
40	9-99202 プレーン ナット..... Nut-plain	1	1
40	9-21118 コッター ピン..... Pin-cotter	1	1
40	9-15410 プレーン ワッシャー..... Washer-plain	2	2
40	36339-25661 ラチェット ポール ピン..... Pin-ratchet pawl	1	1
40	36335-00100 ハンド ブレーキ ラチェット ポール スペーサー..... Spacer-ratchet pawl, hand brake	2	2
40	41058-10360 "C" ワッシャー..... Washer-"C" type	1	1
40	36319-02700 ハンド ブレーキ ラチェット プレート アツセンブリー..... Ass'y-Plate, ratchet hand brake	1	1
40	36341-25660 ハンド ブレーキ アンカー ボルト..... Bolt-anchor, hand brake	1	1
	36334-25661 ハンド ブレーキ クリップ ピン..... Pin-clip, hand brake	1	1
40	41058-10360 "C" ワッシャー..... Washer-"C" type	1	1
40	9-99314 ナット..... Nut	1	1
40	9-21122 コッター ピン..... Pin-cotter	1	1
	3-14412-1 マシン スクリュー..... Screw-machine	4	4
	9-15114 ロック ワッシャー..... Washer-lock	4	4
40	36339-25661 ラチェット ポール ピン..... Pin-ratchet pawl	1	1
40	41058-10360 "C" ワッシャー..... Washer-"C" type	1	1
40	36406-02700 ハンド ブレーキ ケーブル ホール ダスト シール..... Dust seal-hand brake cable hole	1	1

ハンド ブレーキ レバー Hand brake lever

— Fig. 40 —



部品図番号 Fig. No.	部品番号 Part No.	部 品 名 称 Part Name	使 用 数 Q'ty Per section	
			320	L320-U
ハンド ブレーキ -続-				
HAND BRAKE				
40	36400-02700 ハンド ブレーキ ケーブル アツセンブリー (前)..... Ass'y-Cable, hand brake, front	1	1
41	36407-00100 クレビス ピン..... Pin-crevice, brake	1	1
41	9-21118-1	... コッター ピン..... Pin-cotter	1	1
41	36427-08700 ベル クランク アツセンブリー..... Ass'y-Bell crank	1	1
41	36407-00100 クレビス ピン..... Pin-crevice, brake	1	1
41	9-21118-1	... コッター ピン..... Pin-cotter	1	1
41	36425-25660 センター リンク アーム ピン..... Pin-arm, center link	1	1
41	9-21320 コッター ピン..... Pin-cotter	1	1
41	36444-08701 ハンド ブレーキ ケーブル アツセンブリー (中)..... Ass'y-Cable, hand brake middle	1	—
41	36444-08700 ハンド ブレーキ ケーブル アツセンブリー (中)..... Ass'y-Cable, hand brake, middle	—	1
41	36403-07200 ハンド ブレーキ クレビス..... Crevice-hand brake	1	1
41	36443-32200 ハンド ブレーキ エクアライザー スクエア ナット..... Nut-square, hand brake, equalizer	1	1
41	9-11344-1	... ロック ナット..... Nut-lock	1	1
41	36410-08700 ハンド ブレーキ クレビス (前)..... Crevice-hand brake, fore	1	—
41	36411-08700 ハンド ブレーキ クレビス (後)..... Crevice-hand brake, after	1	—
41	36412-08700 ハンド ブレーキ ケーブル スプリング..... Spring-hand brake cable	1	—
41	36413-08700 ストッパー ピン..... Pin-stopper, spring deflection	1	—
41	36407-08700 クレビス ピン..... Pin-crevice, brake	2	—
41	36407-00100 クレビス ピン..... Pin-crevice, brake	—	1
41	9-21118-1	... コッター ピン..... Pin-cotter	2	1
41	36421-08701 センター リンク アーム アツセンブリー..... Ass'y-Arm, center link	1	—
	36421-08800 センター リンク アーム アツセンブリー..... Ass'y-Arm, center link	—	1
41	36425-25660 センター リンク ピン..... Pin-center link	1	1

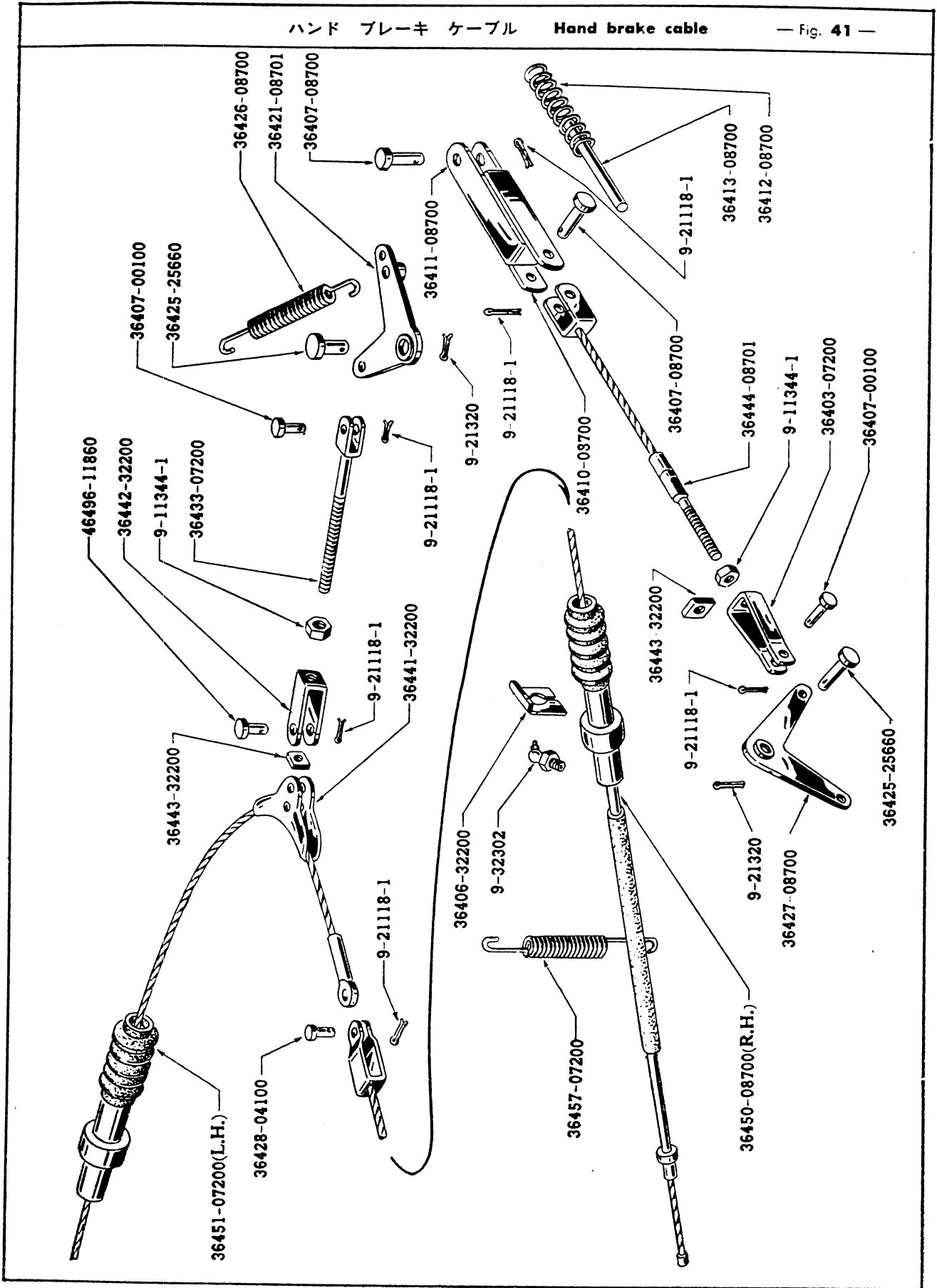
部品図番号 Fig. No.	部品番号 Part No.	部 品 名 称 Part Name	使 用 数 Qty per section	
			320	L320-U

ハンドブレーキ -続-
HAND BRAKE

41	9-21320 コッター ピン..... Pin-cotter	1	1
41	36433-07200 センター リンク ロッド アツセンブリー..... Ass'y-Rod, center link	1	1
	36434-07200 センター リンク ロッド システム アツセンブリー..... Complete-Stem, center link rod	1	1
	9-21130-1	... コッター ピン..... Pin-cotter	1	1
	36426-08700 センター リンク アーム スプリング..... Spring-center link arm	1	1
41	36442-32200 エクアライザー ドラグ リンク..... Link-drag, equalizer	1	1
41	36443-32200 ハンド ブレーキ エクアライザー スクエア ナット..... Nut-square, hand brake, equalizer	1	1
41	36407-00100 クレビス ピン..... Pin-crevice, brake	1	1
41	9-21118-1	... コッター ピン..... Pin-cotter	1	1
41	9-11344-1	... ロック ナット..... Nut-lock	1	1
41	36441-32200 ハンド ブレーキ エクアライザー..... Equalizer-hand brake	1	1
41	46496-11860 クレビス ピン..... Pin-crevice	1	1
41	9-21118-1	... コッター ピン..... Pin-cotter	1	1
41	36450-08700 ハンド ブレーキ リヤー ケーブル アツセンブリー (右) Ass'y-Cable, hand brake rear R.H.	1	1
41	36451-07200 ハンド ブレーキ リヤー ケーブル アツセンブリー (左) Ass'y-Cable, hand brake rear L.H.	1	1
41	36428-04100 クレビス ピン..... Pin-crevice, brake	1	1
41	9-21118-1	... コッター ピン..... Pin-cotter	1	1
	36545-32200 ハンド ブレーキ ケーブル リターン スプリング..... Spring-return, hand brake cable	2	2
41	36406-32200 ハンド ブレーキ ケーブル ロック プレート..... Plate-lock, hand brake cable	2	2
41	36457-07200 ハンド ブレーキ ケーブル スプリング (後)..... Spring-hand brake cable, rear	2	2

ハンド ブレーキ ケーブル Hand brake cable

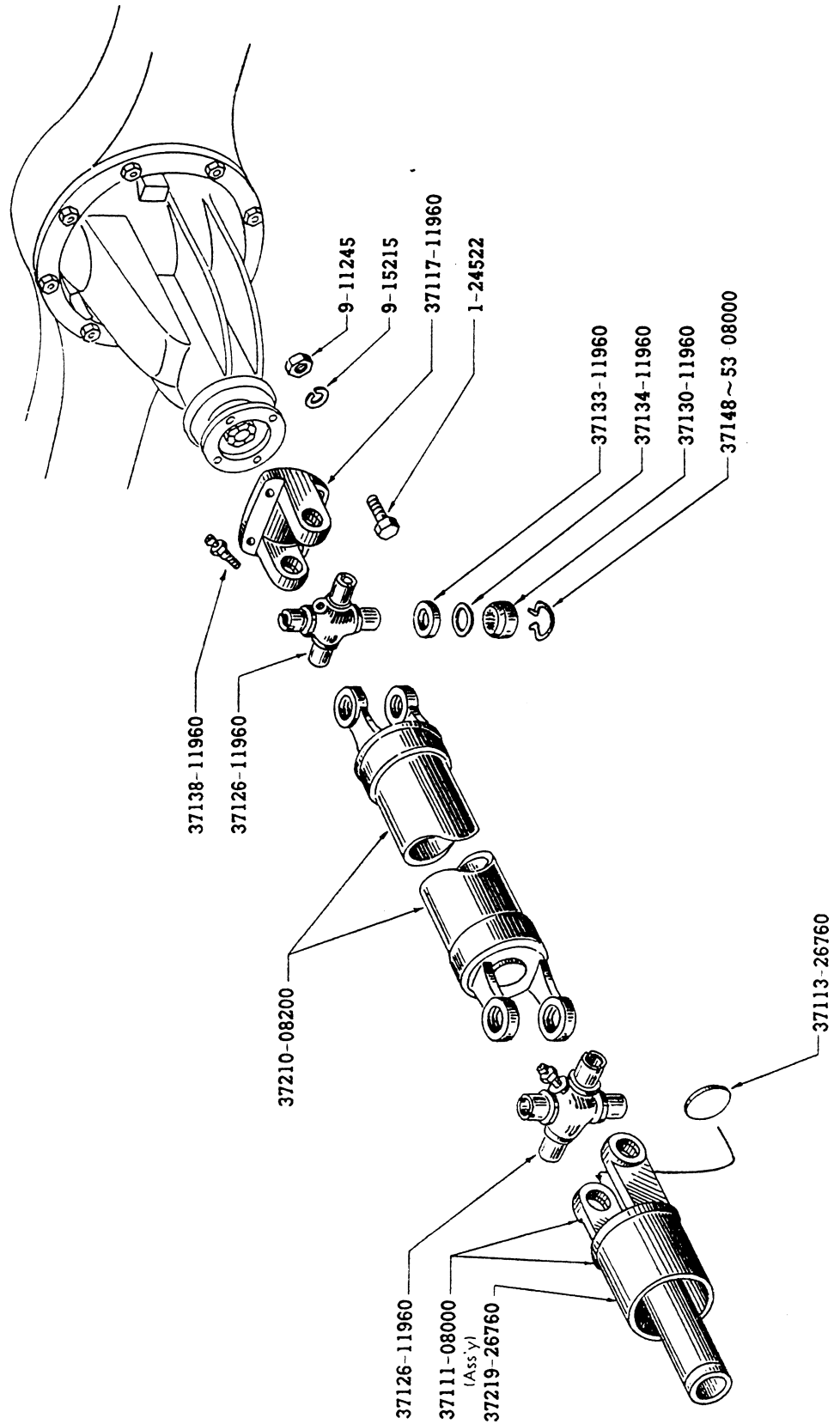
— Fig. 41 —



部品図番号 Fig. No.	部品番号 Part No.	部 品 名 称 Part Name	使用数 Q'ty per section	
			320	L320-U
プロペラー シャフト PROPELLER SHAFT				
42	37000-08700	プロペラー シャフト 及 ジョイントアツセンブリー... Ass'y-Shaft & joint, propeller	1	—
	37000-08800	プロペラー シャフト 及 ジョイント アツセンブリー Ass'y-Shaft & joint, propeller	U N P } -1	1
42	37111-08000	スリーブ ヨーク アツセンブリー..... Ass'y-Yoke, sleeve		1
42	37219-26760	ダスト カバー..... Cover-dust	1	1
42	37113-26760	スリーブ ヨーク プラグ..... Plug-sleeve yoke	1	1
42	37126-11960	ジャーナル..... Journal	2	2
42	37133-11960	オイル シール ベアリング リテーナー..... Retainer-bearing, oil seal	8	8
42	37134-11960	オイル シール..... Seal-oil	8	8
42	37138-11960	オイル ニツプル..... Nipple-oil	2	2
42	37130-11960	ベアリング アツセンブリー..... Ass'y-Bearing (NSA-024)	8	8
42	37148-08000	スナツプ リング Ring-snap 1.54t	}	8 *
42	37149-08000	スナツプ リング Ring-snap 1.51t		
42	37150-08000	スナツプ リング Ring-snap 1.48t		
42	37151-08000	スナツプ リング Ring-snap 1.45t		
42	37152-08000	スナツプ リング Ring-snap 1.57t		
42	37153-08000	スナツプ リング Ring-snap 1.60t		
42	37210-08700	プロペラー シャフト アツセンブリー..... Ass'y-Shaft, propeller	1	—
	37210-08800	プロペラー シャフト アツセンブリー..... Ass'y-Shaft, propeller	U N P } -1	1
42	37117-11960	フランジ ヨーク..... Yoke-flange		1
42	1-24522	ボルト Bolt	} Flange yoke to companion flange	4
42	9-11245	ナツト Nut		4
42	9-15215	ロック ワッシャー Washer-lock		4

プロペラシャフト Propeller shaft

— Fig. 42 —



部品図番号 Fig. No.	部品番号 Part No.	部 品 名 称 Part Name	使用数 Q'ty per section	
			320	L320-U

スイベル アクスル
SWIVEL AXLE

40000-08750	フロント アクスル アツセンブリー (ドラム附 右)..... Ass'y-Axle, front with drum R.H.	1	—
40000-08751	フロント アクスル アツセンブリー (ドラム附 右)..... Ass'y-Axle, front with drum R.H.	U N }-1 P	1
40001-08750	フロント アクスル アツセンブリー (ドラム附 左)..... Ass'y-Axle, front with drum L.H.		1
40001-08751	フロント アクスル アツセンブリー (ドラム附 左)..... Ass'y-Axle, front with drum L.H.	U N }-1 P	1
43	40014-07250 ナツクル スピンドル アツセンブリー (右)..... Ass'y-Spindle, knuckle with nut R.H.		1
	40015-07250 ナツクル スピンドル アツセンブリー (左)..... Ass'y-Spindle, knuckle with nut L.H.	1	1
43	40016-26762 フロント スピンドル ブツシュ..... Bush-front spindle (phos bronze)	4	4
43	40040-04100 ナツクル スピンドル ナット..... Nut-knuckle spindle	2	2
43	40029-32200 フロント スピンドル カラー..... Collar-front spindle	2	2
43	9-32102 グリース ニツプル..... Nipple-grease	4	4
43	40032-25660 フロント スピンドル シム..... Shim-front spindle 0.075t	as req.	as req.
43	40033-25660 フロント スピンドル シム..... Shim-front spindle 0.25t	as req.	as req.
43	40034-25660 フロント スピンドル シム..... Shim-front spindle 0.75t	as req.	as req.
43	40031-26760 フロント スピンドル スラスト ワッシャー アツセンブリー Ass'y-Washer, thrust, front spindle	2	2
	40022-25675 キング ピン キット..... Kit-Repair, king pin	(1)	(1)

INCLUDING

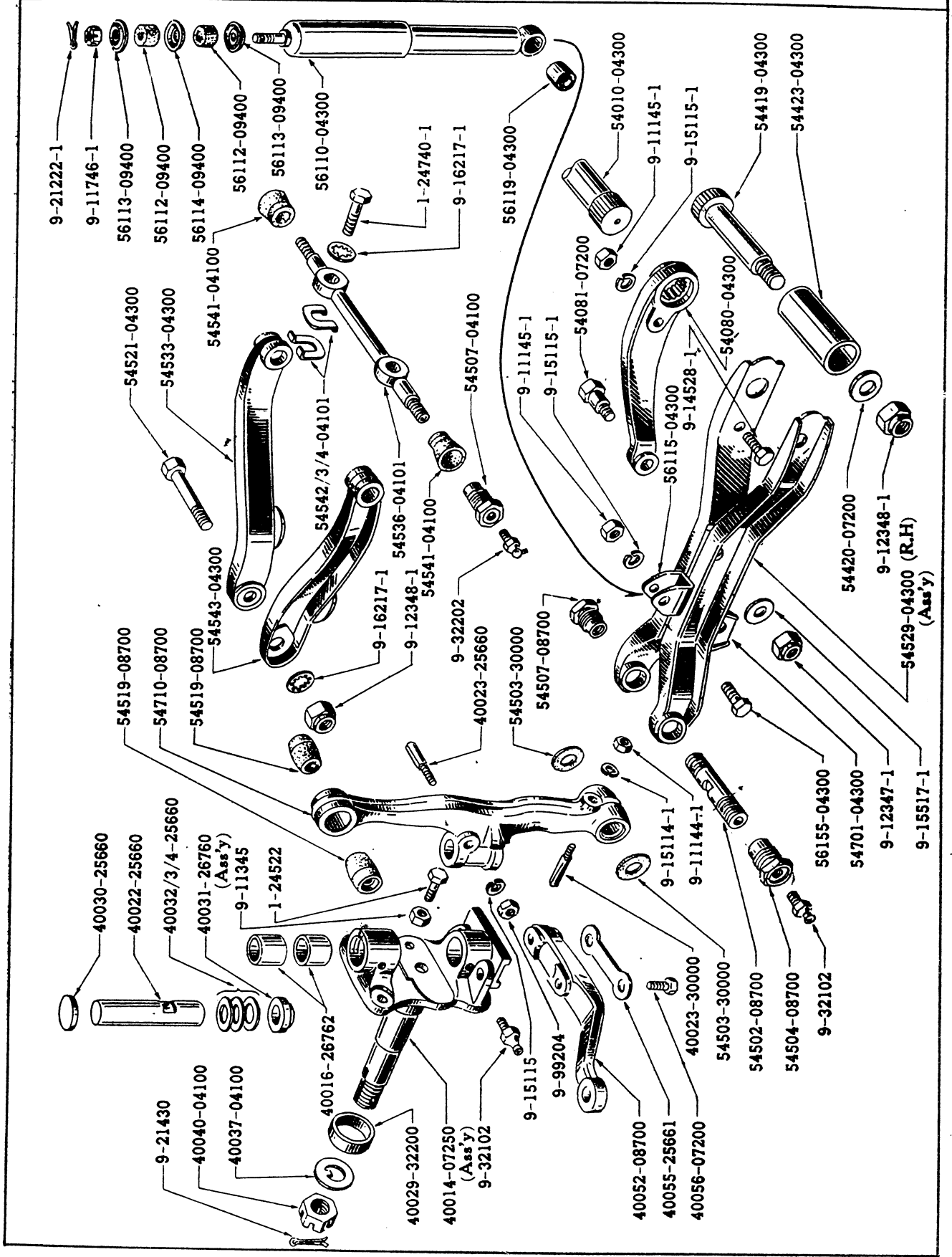
King pin, Lock pin, Lock washer, Nut, plug, Bush, Shim & Thrust washer

43	40022-25660 キング ピン..... King pin	2	2
43	40023-25660 キング ピン ロック ボルト..... Bolt-lock, king pin	2	2
43	9-99204 プレーン ナット..... Nut-plain	2	2
43	9-15115 ロック ワッシャー..... Washer-lock	2	2
43	40030-25660 フロント スピンドル プラグ..... Plug-front spindle	2	2

スイベル アクスル 及
フロント サスペンション

Swivel axle &
Front suspension

— Fig. 43 —



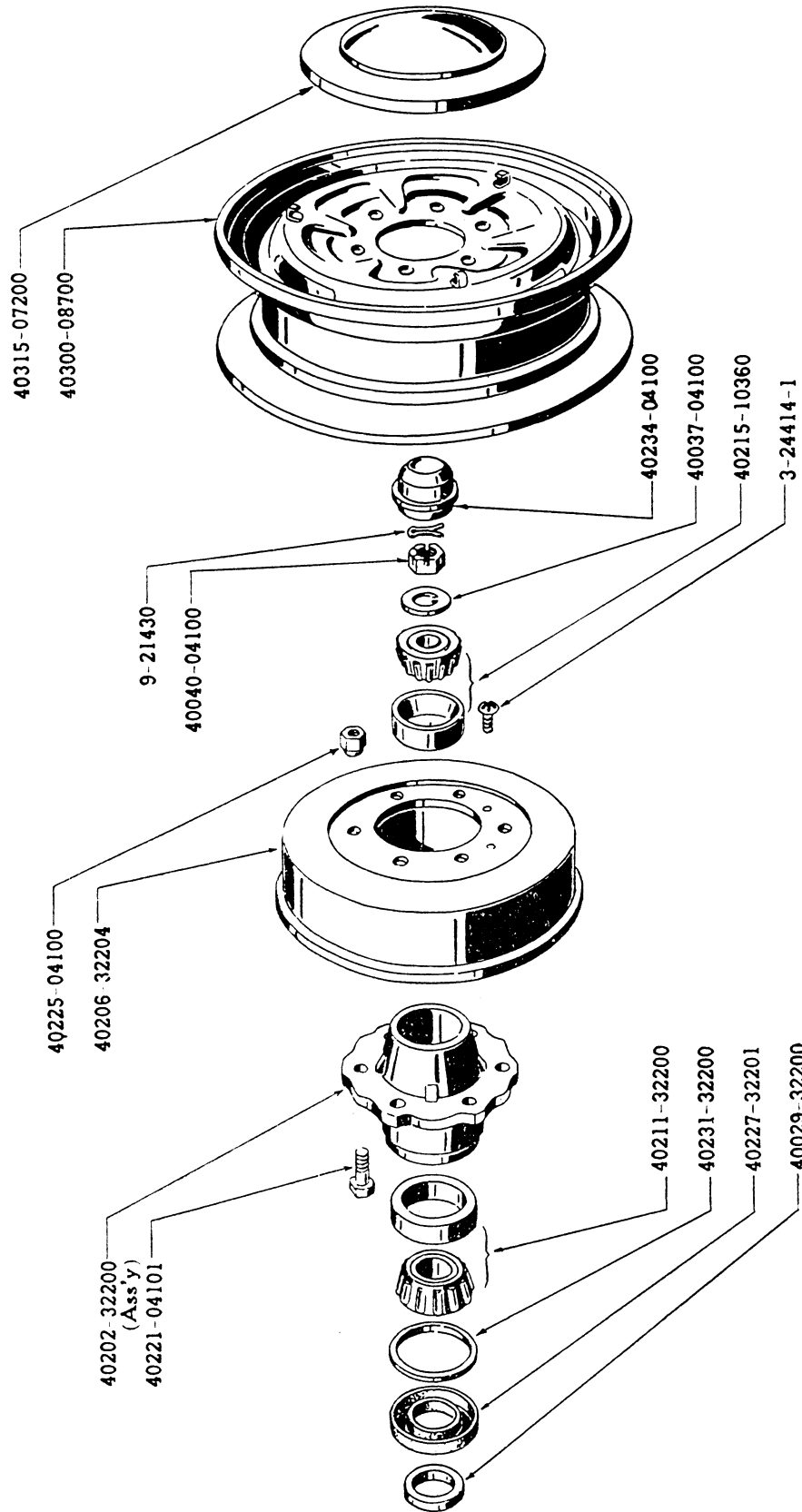
部品図番号 Fig. No.	部品番号 Part No.	部 品 名 称 Part Name	使用数 Qty per section	
			320	L320-U

スイベル アクスル -続-
SWIVEL AXLE

43	40052-08700	ナツクル アーム (右) Arm-knuckle R.H.	1	1
	40053-08700	ナツクル アーム (左) Arm-knuckle L.H.	1	1
43	40056-07200	ナツクル アーム フィックス ボルト Bolt-knuckle arm fix	4	4
43	40055-25661	ロック プレート Plate-lock, knuckle arm bolt	2	2
43	1-24522	ボルト Bolt-hexagon	2	2
43	9-11345	ナット Nut	2	2

フロント ドラム 及 ホイル Front drum & Wheel

— Fig. 44 —



部品図番号 Fig. No.	部品番号 Part No.	部 品 名 称 P a r t N a m e	使用数 Q'ty per section	
			320	L320-U

フロント ハブ 及 ドラム
FRONT HUB & DRUM

44	40202-32250	ロード ホイル ハブ アッセンブリー Ass'y-Hub, road wheel, front	2	2
44	40221-04101	ロード ホイル ハブ ボルト Bolt-hub, road wheel	12	12
44	40211-32200	ホイール インナー ベアリング Bearing-wheel inner (32KB02)	2	2
44	40215-10360	ホイール アウター ベアリング Bearing-wheel outer (#30304-A)	2	2
44	40231-32200	フロント ハブ グリース シール スペーサー Spacer-grease seal, front hub	2	2
44	40227-32201	フロント ハブ グリース シール Seal-grease, front hub	2	2
44	40206-32204	ブレーキ ドラム Drum-brake	2	2 *
44	3-24414-1	...	マシン スクリュー Screw-machine	4	4
44	40037-04100	フロント ホイル ベアリング ワッシャー Washer-front wheel bearing	2	2
44	9-21430	コッター ピン Pin-cotter	2	2
44	40234-04100	フロント ホイル ハブ キャップ Cap-hub, front wheel	2	2

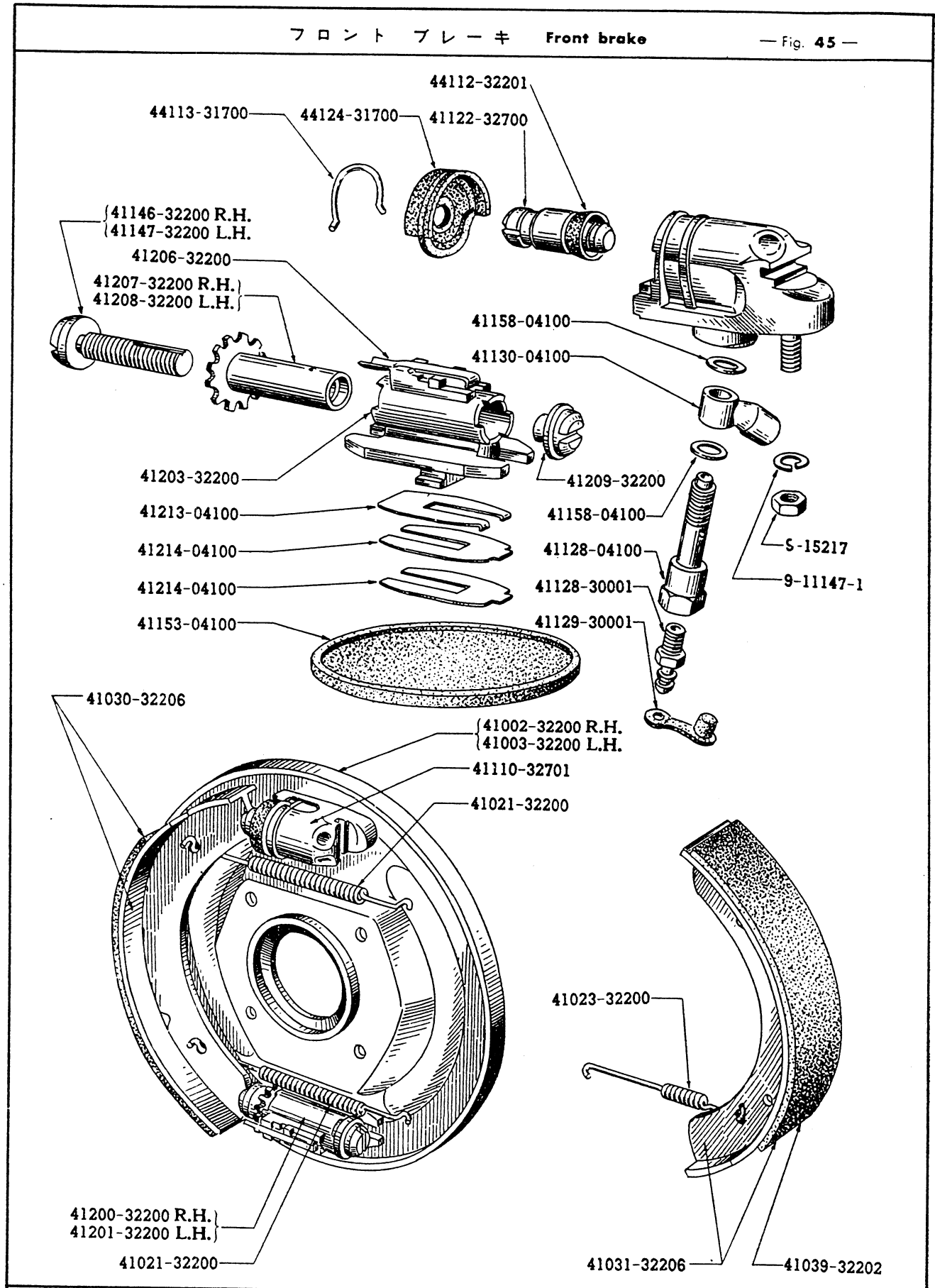
フロント ロード ホイル
FRONT ROAD WHEEL

44	40300-08700	ロード ホイル アッセンブリー Ass'y-Road wheel	2	2
	40307-32200	ロード ホイル キャップ ファスナー Fastener-cap, road wheel	6	6
44	40315-07200	ロード ホイル キャップ Cap-road wheel	2	—
	40315-32200	ロード ホイル キャップ Cap-road wheel	UNP } -2	2
44	40225-04100	ロード ホイル ナット Nut-road wheel		

部品図番号 Fig. No.	部品番号 Part No.	部 品 名 称 P a r t N a m e	使用数 Qty per section	
			320	L320-U
フロント ブレーキ FRONT BRAKE				
	41000-07201	フロント ブレーキ アツセンブリー (右) Ass'y-Brake, front R.H.	1	1 *°
45	41001-07201	フロント ブレーキ アツセンブリー (左) Ass'y-Brake, front L.H.	1	1 *°
45	41002-32200	フロント ブレーキ デスク アツセンブリー (右) Ass'y-Disc, front brake R.H.	1	1
45	41003-32200	フロント ブレーキ デスク アツセンブリー (左) Ass'y-Disc, front brake L.H.	1	1
45	41030-32206	フロント ブレーキ シュー アツセンブリー (前) Ass'y-Shoe, front brake, fore	2	2 *°
45	41031-32206	フロント ブレーキ シュー アツセンブリー (後) Ass'y-Shoe, front brake, after	2	2 *°
45	41039-32202	フロント ブレーキ ライニング Lining-front brake	4	4
	41042-30000	ブレーキ ライニング ボンド Bond-brake lining	as req.	as req.
45	41021-32200	フロント ブレーキ シュー リターン スプリング Spring-return, front brake shoe	4	4
45	41023-32200	アフター シュー リターン スプリング Spring-return, after shoe	2	2
45	41110-32701	フロント ホイル シリンダー アツセンブリー Ass'y-Cylinder, front wheel 3/4" (NABCO)	2	2 *°
	41110-32711	フロント ホイル シリンダー アツセンブリー Ass'y-Cylinder, front wheel 3/4" (TOKIKO)	2	2 *°
45	41122-32700	フロント ホイル シリンダー ピストン Piston-front wheel cylinder	2	2
45	44112-32201	ホイル シリンダー ピストン カップ Cup-piston, rear wheel cylinder 3/4" (NABCO)	2	2 *°
	44112-32210	ホイル シリンダー ピストン カップ Cup-piston, rear wheel cylinder 3/4" (TOKIKO)	2	2
45	44124-31700	ダスト シールド カバー Cover-dust shield	2	2
45	44113-31700	ダスト シールド カバー リテーナー Retainer-dust shield cover	2	2
45	41128-04100	フロント ホイル シリンダー コネクター ボルト Bolt-connector, front wheel cylinder	2	2
45	41130-04100	フロント ホイル シリンダー コネクター Connector-front wheel cylinder	2	2
45	41158-04100	フロント ホイル シリンダー ワッシャー Washer-front wheel cylinder	4	4
45	41128-30001	ブリーダー スクリュ Screw-bleeder	2	2
45	41129-30001	ブリーダー スクリュ キャップ Cap-bleeder screw	2	2

フロント ブレーキ Front brake

— Fig. 45 —



部品図番号 Fig. No.	部品番号 Part No.	部 品 名 Part Name	使用数 Qty per section	
			320	L320-U

フロントブレーキ -続-
FRONT BRAKE

45	9-15217	ワッシャー Washer-loek	2	2
45	9-11147-1	ナット Nut	2	2
45	41200 32200	アジャスター アッセンブリー (右) Ass'y-Adjuster R.H.	1	1
45	41201-32200	アジャスター アッセンブリー (左) Ass'y-Adjuster L.H.	1	1
45	41203-32200	アジャスターハウジング アッセンブリー Ass'y-Housing, adjuster	2	2
45	41206-32200	アジャスター ホイル ロック スプリング Spring-lock, adjuster wheel	2	2
45	41207-32200	アジャスター ホイル (右) Wheel-adjuster R.H.	1	1
45	41208-32200	アジャスター ホイル (左) Wheel-adjuster L.H.	1	1
45	41146-32200	アジャスター スクリュー (右) Screw-adjuster R.H.	1	1
45	41147-32200	アジャスター スクリュー (左) Screw-adjuster L.H.	1	1
45	41209-32200	アジャスター ヘッド アッセンブリー Ass'y-Head, adjuster	2	2
	41212-32200	アジャスター ヘッド シム Shim-adjuster head	2	2
45	41213-04100	アジャスター リテーニング スプリング Spring-retaining, adjuster	2	2
45	41214-04100	リテーニング スプリング ロック プレート Plate-lock, retaining spring	2	2
	41215-08000	リテーニング スプリング アジャスト シム Shim-adjust, retaining spring	2	2*
45	41153-04100	ラバー ブーツ Boot-rubber	2	2
	41025-32200	フロント ブレーキ デスク ロック プレート Plata-lock, brake disc, front	2	2
	1-34628-1	ボルト Bolt-hexagon	4	4
	1-34622-1	ボルト Bolt-hexagon	4	4
	9-12446	ナット Nut	4	4

部品図番号 Fig. No.	部品番号 Part No.	部 品 名 称 Part Name	使用数 Q'ty per section	
			320	L320-U

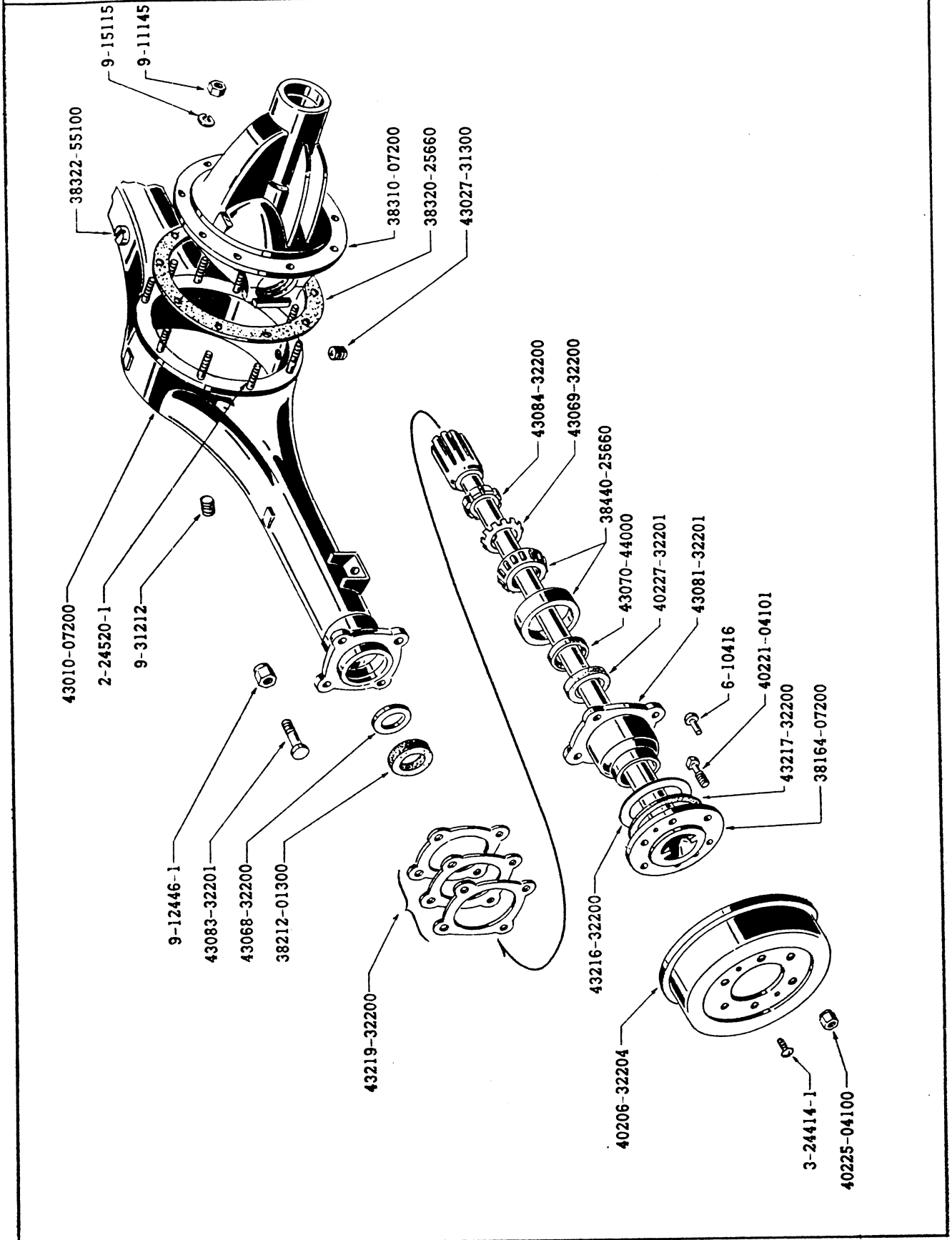
リヤークスル
REAR AXLE

43000-08750	リヤークスル アツセンブリー (ドラム附) Ass'y-Axle, rear with drum	1	—
43000-08850	リヤークスル アツセンブリー (ドラム附) Ass'y-Axle, rear with drum	U-1	LU-1
43000-08751	リヤークスル アツセンブリー (ドラム附) Ass'y-Axle, rear with drum	N-1	LN-1
43000-08752	リヤークスル アツセンブリー (ドラム附) Ass'y-Axle, rear with drum	P-1	LP-1

リヤークスル ケース
REAR AXLE CASE

46	43010-07200	リヤークスル ケース アツセンブリー Complete-Case, rear ax'e	1	1
	43045-00900	ブレーキ オイル チューブ クランプ Clamp-tube, brake oil	1	1
	43065-25660	ブレーキ オイル チューブ クランプ Clamp-tube, brake oil	1	1
	43066-00901	リヤークスル ブレーキ ホース コネクター ブラケット Bracket-connector, brake hose, rear	1	1
46	38322-55100	ブレーザー アツセンブリー Ass'y-Breather	1	1
46	43027-31300	ドレーン プラグ アツセンブリー Ass'y-Plug-drain	1	1
46	9-31212	テーパ プラグ Plug-taper	1	1
46	43068-32200	リヤークスル オイル シール スペーサー Spacer-oil seal, rear axle	2	2
46	38212-01300	リヤークスル シヤフト オイル シール Seal-oil, rear axle shaft	2	2
46	2-24520-1	...	スタツド Stud-gear carrier	10	10

リヤ アクスル ケース 及 シャフト Rear axle case & shaft — Fig. 46 —



部品図番号 Fig. No.	部品番号 Part No.	部 品 名 称 P a r t N a m e	使 用 数 Q'ty per section	
			320	L320-U
リヤールハブ及ドラム・アクスルシャフト REAR HUB & DRUM・AXLE SHAFT				
46	38164-07200	リヤールアクスルシャフト..... Shaft-rear axle	2	2
46	43217-32200	グリースキャッチャーパッキング..... Packing-grease catcher, rear axle shaft	2	2
46	43216-32200	グリースキャッチャー..... Catcher-grease	2	2
46	40221-04101	ロードホイールボルト..... Bolt-road wheel	12	12
46	6-10416	ラウンドヘッドリベット..... Rivet-round head	8	8
46	43070-44000	リヤールアクスルベアリングスペーサー..... Spacer-rear axle bearing	2	2
46	43081-32201	リヤールアクスルベアリングケージ..... Cage-bearing, rear axle	2	2
46	43083-32201	リヤールアクスルベアリングケージボルト..... Bolt-bearing cage, rear axle	8	8
46	9-12446-1	ナット..... Nut	8	8
46	40227-32201	リヤールアクスルベアリンググリースシール..... Seal-grease, rear axle bearing	2	2
46	38440-25660	テーパローラーベアリングアツセンブリ..... Ass'y-Bearing, taper roller	2	2
46	43219-32200	リヤールアクスルケースエンドシム..... Shim-rear axle case end 0.075"t	6	6
	43219-44000	リヤールアクスルケースエンドシム..... Shim-rear axle case end 0.127"t	4	4
	43220-44000	リヤールアクスルケースエンドシム..... Shim-rear axle case end 0.254"t	2	2
	43221-44000	リヤールアクスルケースエンドシム..... Shim-rear axle case end 0.762"t	2	2
46	43069-32200	リヤールアクスルベアリングロックワッシャー..... Washer-lock, rear axle bearing	2	2
46	43084-32200	ロックナット..... Nut-lock, rear axle bearing	2	2
46	40206-32204	ブレーキドラム..... Drum-brake	2	2 *°
46	3-24414-1	マシンスクリュ..... Screw-machine	4	4

部品図番号 Fig. No.	部品番号 Part No.	部 品 名 称 P a r t N a m e	使用数 Qty per section	
			320	L320-U

リヤードロードホイール
REAR ROAD WHEEL

44	40300-08700	ロード オイル アツセンブリー Ass'y-Road wheel	3	3
	40307-32200	ロード ホイル キャップ ファスナー Fastener-cap, road wheel	9	9
44	40315-07200	ロード ホイル キャップ Cap-road wheel	2	—
	40315-32200	ロード ホイル キャップ Cap-road wheel	UNP } -2	2
44	40225-04100	ロード ホイル ナット Nut-road wheel		

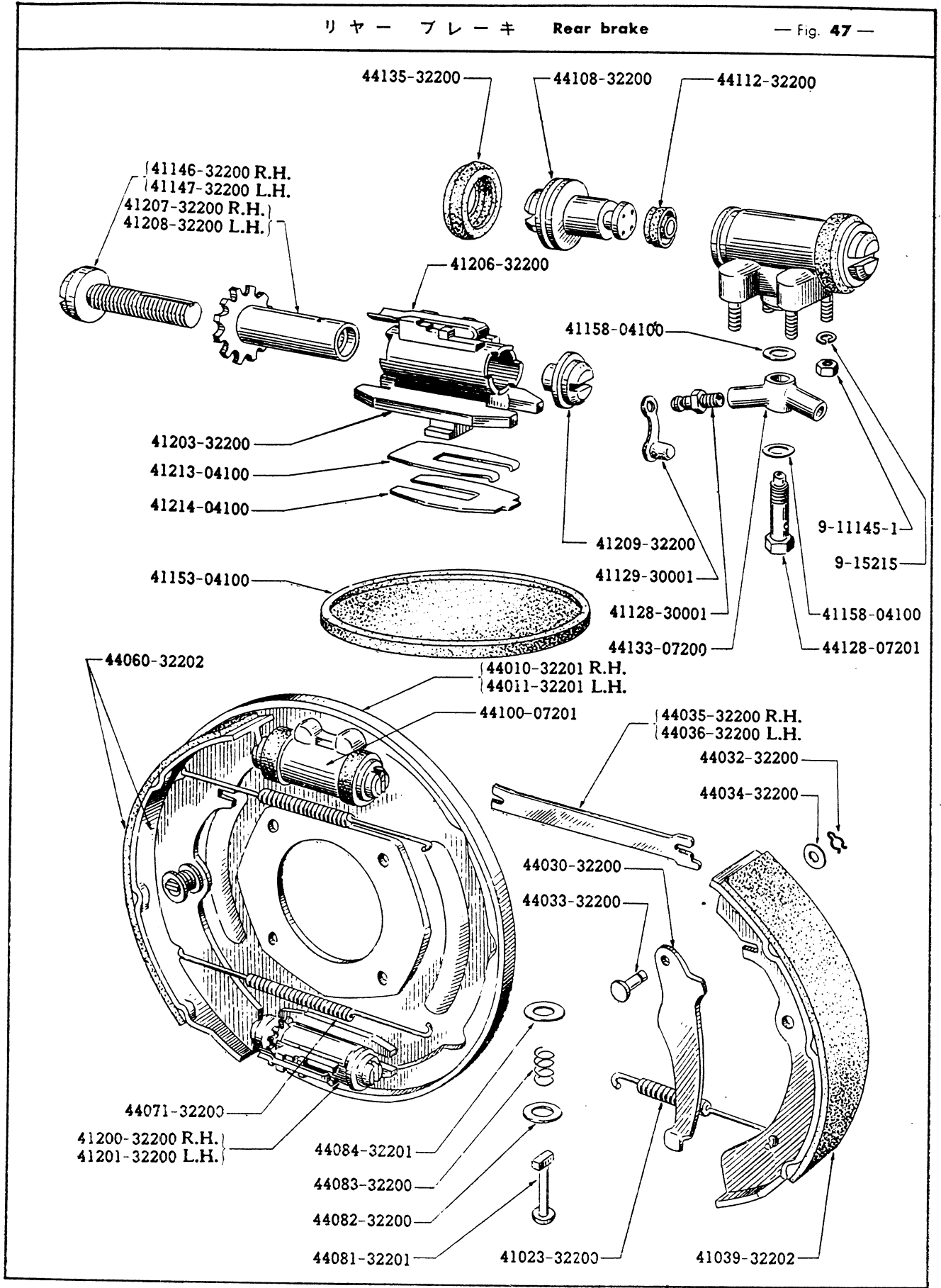
リヤードブレーキ
REAR BRAKE

	44000-07201	リヤードブレーキ アツセンブリー (右) Ass'y-Brake, rear R.H.	1	1 *
47	44001-07201	リヤードブレーキ アツセンブリー (左) Ass'y-Brake, rear L.H.	1	1 *
47	44010-32201	リヤードブレーキ ディスク アツセンブリー (右) Ass'y-Disc, rear brake R.H.	1	1
47	44011-32201	リヤードブレーキ ディスク アツセンブリー (左) Ass'y-Disc, rear brake L.H.	1	1
47	44060-32206	リヤードブレーキ シュー アツセンブリー Ass'y-Shoe, rear brake	4	4 *
47	41039-32202	ブレーキ ライニング Lining-brake	4	4
	41042-30000	ブレーキ ライニング ボンド Bond-brake lining	as req.	as req.
47	44030-32200	ハンド ブレーキ エツクステンション リンク Link-extension, hand brake	2	2
47	44035-32200	トグル レバー (右) Lever-toggle R.H.	1	1
47	44036-32200	トグル レバー (左) Lever-toggle L.H.	1	1
47	44033-32200	トグル レバー ピン Pin-toggle lever	2	2
47	44034-32200	トグル ピン プレーン ワッシャー Washer-plain, toggle pin	2	2
47	44032-32200	クレビス ピン ロック スプリング Spring-lock, clevis pin	2	2
47	44070-32200	リヤードブレーキ リターン スプリング (上) Spring-return, rear brake, upper	2	2

部品図番号 Fig. No.	部品番号 Part No.	部 品 名 称 Part Name	使用数 Q'ty per section	
			320	L320-U
リヤ ブレーキ -続-				
REAR BRAKE				
47	44071-32200	リヤ ブレーキ リターン スプリング (下)..... Spring-return, rear brake, lower	2	2
47	41023-32200	アフター シュー リターン スプリング..... Spring-return, after shoe	2	2
47	44100-07201	リヤ ホイル シリンダー アツセンブリー..... Ass'y-Cylinder, rear wheel 3/4" (NABCO)	2	2
	44100-07211	リヤ ホイル シリンダー アツセンブリー..... Ass'y-Cylinder, rear wheel 3/4" (TOKIKO)	2	2
47	44108-32200	リヤ ホイル シリンダー ピストン..... Piston-rear wheel cylinder	4	4
47	44112-32200	リヤ ホイル シリンダー ピストン カップ... Cup-piston, rear wheel cylinder 3/4" (NABCO)	4	4
	44112-32210	リヤ ホイル シリンダー ピストン カップ... Cup-piston, rear wheel cylinder 3/4" (TOKIKO)	4	4
47	44135-32200	ダスト シールド カバー..... Cover-dust shield	4	4
47	44128-07201	リヤ ホイル シリンダー コネクション ボルト..... Bolt-connection, rear wheel cylinder	2	2
47	41158-04100	フロント ホイル シリンダー ワッシャー..... Washer-front wheel cylinder	4	4
47	44133-07200	リヤ ホイル シリンダー コネクター..... Connector-rear wheel cylinder	2	2
47	41128-30001	ブリーダー スクリユ..... Screw-bleeder	2	2
47	41129-30001	ブリーダー スクリユ キャップ..... Cap-bleeder screw	2	2
47	9-11145-1	ナット..... Nut	8	8
47	9-15215	ロック ワッシャー..... Washer-lock	8	8
47	41200-32200	アジャスター アツセンブリー (右)..... Ass'y-Adjuster R.H.	1	1
47	41201-32200	アジャスター アツセンブリー (左)..... Ass'y-Adjuster L.H.	1	1
47	41203-32200	アジャスターハウジング アツセンブリー..... Ass'y-Housing, adjuster	2	2
47	41206-32200	アジャスター ホイル ロック スプリング..... Spring-lock, adjuster wheel	2	2
47	41207-32200	アジャスター ホイル (右)..... Wheel-adjuster R.H.	1	1
47	41208-32200	アジャスター ホイル (左)..... Wheel-adjuster L.H.	1	1
47	41146-32200	アジャスター スクリユ (右)..... Screw-adjuster R.H.	1	1

リヤ ブレーキ Rear brake

— Fig. 47 —



部品図番号 Fig. No.	部品番号 Part No.	部 品 名 称 P a r t N a m e	使用数 Q'ty per section	
			320	L320-U
リヤ ブレーキ -続-				
REAR BRAKE				
47	41147-32200	アジャスター スクリユ (左)..... Screw-adjuster L.H.	1	1
47	41209-32200	アジャスター ヘッド アツセンブリー..... Ass'y-Head, adjuster	2	2
	41212-32200	アジャスター ヘッド シム..... Shim-adjuster head	2	2
47	41213-04100	アジャスター リテーニング スプリング..... Spring-retaining, adjuster	2	2
47	41214-04100	リテーニング ロック プレート..... Plate-lock, retaining	2	2
47	41153-04100	ラバー ブーツ..... Boot-rubber	2	2
47	44081-32201	リヤ ブレーキ シュー アンチ ラトル ピン..... Pin-anti rattle, rear brake shoe	4	4 * ^o
47	44082-32200	アンチ ラトル スプリング シート..... Seat-spring, anti rattle	4	4
47	44083-32200	アンチ ラトル スプリング..... Spring-anti rattle, rear brake shoe	4	4
47	44084-32201	アンチ ラトル スプリング リテーナー..... Retainer-spring, anti rattle	4	4 * ^a

部品図番号 Fig. No.	部品番号 Part No.	部 品 名 称 P a r t N a m e	使用数 Q'ty per section	
			320	L320-U

ギヤ- キヤリヤ- 及 ギヤ-
GEAR CARRIER & GEAR

38300-08700	ギヤ- キヤリヤ- アツセンブリー (ギヤ-附)..... Ass'y-Gear carrier with gear (36:7)	1	LP-1	
38300-03800	ギヤ- キヤリヤ- アツセンブリー (ギヤ-附)..... Ass'y-Gear carrier with gear (39:8)	U }-1 N }	LU }-1 LN }	
48	38310-07200	ギヤ- キヤリヤ- アツセンブリー..... Ass'y-Carrier, gear	1 1	
48	38315-01302	デイファレンシヤル スタッド..... Stud-differential	1 1	
48	9-11846	キヤスル ナツト..... Nut-castle	4 4	
48	9-21218	コッター ピン..... Pin-cotter	4 4	
48	9-15416	プレーン ワツシヤ-..... Washer-plain	4 4	
48	38421-07200	デイファレンシヤル ギヤ- ケ-ス..... Case-differential gear	1 1	
48	38423-00100	デイファレンシヤル ベベル サイド ギヤ-..... Gear-side, differential bebel	2 2	
	38424-25660	サイド ギヤ- スラスト ワツシヤ-..... Washer-thrust, side gear .078t	2 2 *	
48	38424-32200	サイド ギヤ- スラスト ワツシヤ-..... Washer-thrust, side gear 0.83t	2 2 *	
48	38424-32201	サイド ギヤ- スラスト ワツシヤ-..... Washer-thrust, side gear 0.88t	2 2 *	
48	38424-32202	サイド ギヤ- スラスト ワツシヤ-..... Washer-thrust, side gear 1.03t	2 2 *	
48	38424-32203	サイド ギヤ- スラスト ワツシヤ-..... Washer-thrust, side gear 1.23t	2 2 *	
48	38425-00100	デイファレンシヤル ベベル ピニオン メイト..... Pinion mate-differential bebel	2 2	
48	38426-25660	ピニオン メイト スラスト ワツシヤ-..... Washer-thrust, pinion mate	2 2	
48	38427-25660	ピニオン メイト シヤフト..... Shaft-pinion mate	1 1	
48	38428-25660	ピニオン シヤフト ロツク ピン..... Pin-lock, pinion shaft	1 1	
48	38100-08700	ハイポイド ドライブ ギヤ- 及 ピニオン セツト..... Set-Hypoid drive gear & pinion (36:7)	1 LP-1	
	38100-30800	ハイポイド ドライブ ギヤ- 及 ピニオン セツト..... Set-Hypoid drive gear & pinion (39:8)	U }-1 N }	LU }-1 LN }
48	38102-01300	ドライブ ギヤ- ボルト..... Bolt-drive gear	8 8	
48	38103-01300	ボルト ロツク ストラツプ..... Strap-lock, bolt	4 4	

部品図番号 Fig. No.	部品番号 Part No.	部 品 名 称 P a r t N a m e	使用数 Q'ty per section	
			320	L320-U

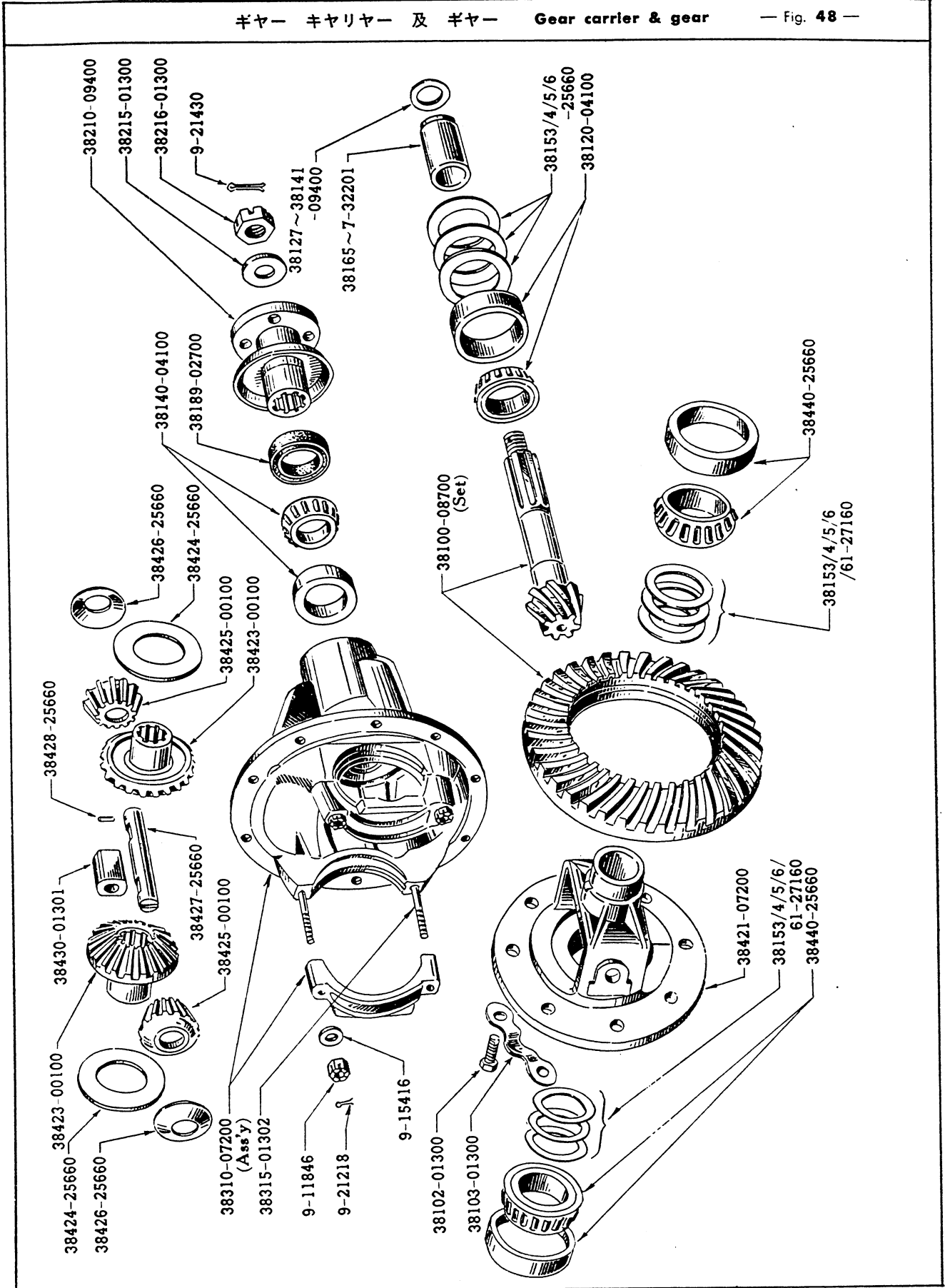
ギヤ- キャリヤ- 及 ギヤ- 続-
GEAR CARRIER & GEAR

48	38430-01301	ストラスト ブロック..... Block-thrust	1	1
48	38440-25660	デイファレンシャル サイド ベアリング アツセンプリー... Ass'y-Bearing, side differential (#30208)	2	2
48	38153-27160	ドライブ ギヤ- アジヤステイング シム..... Shim-adjusting, drive gear 0.750"t	2	2
48	38154-27160	ドライブ ギヤ- アジヤステイング シム..... Shim-adjusting, drive gear 0.250"t	2	2
48	38155-27160	ドライブ ギヤ- アジヤステイング シム..... Shim-adjusting, drive gear 0.125"t	3	3
48	38156-27160	ドライブ ギヤ- アジヤステイング ツム..... Shim-adjusting, drive gear 0.075"t	2	2
48	38161-27160	ドライブ ギヤ- アジヤステイング シム..... Shim-adjusting, drive gear 0.050"t	2	2
48	38120-04100	ドライブ ピニオン リヤ- ベアリング アツセンプリー..... Ass'y-Bearing, drive pinion, rear (#31306-AN)	1	1
48	38153-25660	ドライブ ピニオン アジヤステイング シム..... Shim-adjusting, drive pinion	1	1
48	38154-25660	ドライブ ピニオン アジヤステイング シム..... Shim-adjusting, drive pinion	2	2
48	38155-25660	ドライブ ピニオン アジヤステイング シム..... Shim-adjusting, drive pinion	2	2
48	38156-25660	ドライブ ピニオン アジヤステイング シム..... Shim-adjusting, drive pinion	2	2
48	38165-32201	ドライブ ピニオン ベアリング スペーサー } Spacer-drive pinion bearing 67.56 l	1	1 *
48	38166-32201	ドライブ ピニオン ベアリング スペーサー } Spacer-drive pinion bearing 67.75 l	1	1 *
48	38167-32201	ドライブ ピニオン ベアリング スペーサー } Spacer-drive pinion bearing 68.00 l	1	1 *
48	38127-09400	ドライブ ピニオン ベアリング アジヤステイング ワツシヤ- Washer-adjusting, drive pinion bearing 2.59t	1	1 *
	38128-09400	ドライブ ピニオン ベアリング アジヤステイング ワツシヤ- Washer adjusting, drive pinion bearing 2.57t	1	1 *
	38129-09400	ドライブ ピニオン ベアリング アジヤステイング ワツシヤ- Washer-adjusting, drive pinion bearing 2.55t	1	1 *
	38130-09400	ドライブ ピニオン ベアリング アジヤステイング ワツシヤ- Washer-adjusting, drive pinion bearing 2.53t	1	1 *
	38131-09400	ドライブ ピニオン ベアリング アジヤステイング ワツシヤ- Washer-adjusting, drive pinion bearing 2.51t	1	1 *

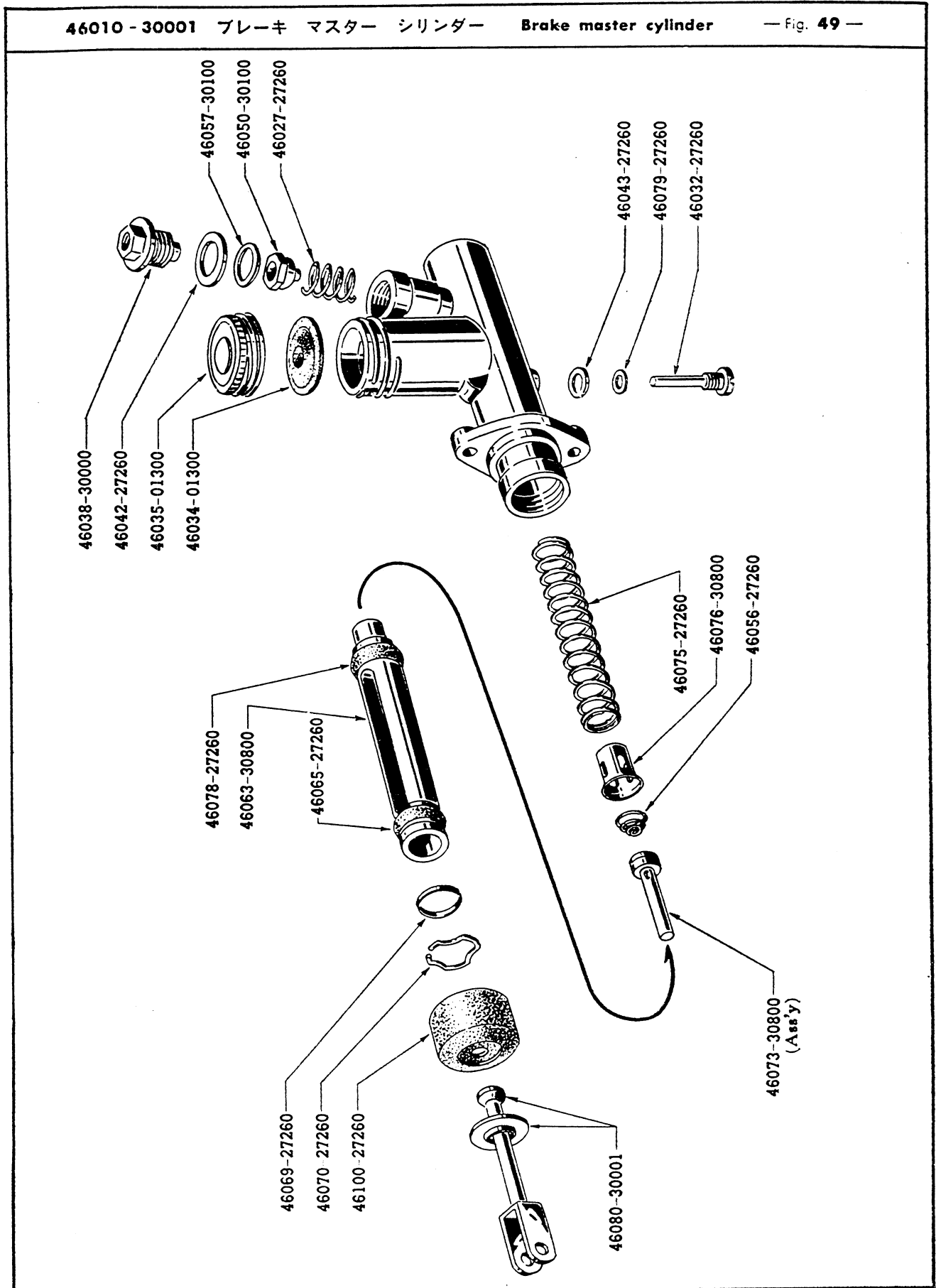
部品図番号 Fig. No.	部品番号 Part No.	部 品 名 称 P a r t N a m e	使用数 Qty per section	
			320	L320-U
ギヤー キャリヤー 及 ギヤー -続-				
GEAR CARRIER & GEAR				
	38132-09400	ドライブ ピニオン ベアリング アジャステイング ワッシャー Washer-adjusting, drive pinion bearing 2.49t	1	1 *
	38133-09400	ドライブ ピニオン ベアリング アジャステイング ワッシャー Washer-adjusting, drive pinion bearing 2.47t	1	1 *
	38134-09400	ドライブ ピニオン ベアリング アジャステイング ワッシャー Washer-adjusting, drive pinion bearing 2.45t	1	1 *
	38135-09400	ドライブ ピニオン ベアリング アジャステイング ワッシャー Washer-adjusting, drive pinion bearing 2.43t	1	1 *
	38136-09400	ドライブ ピニオン ベアリング アジャステイング ワッシャー Washer-adjusting, drive pinion bearing 2.41t	1	1 *
	38137-09400	ドライブ ピニオン ベアリング アジャステイング ワッシャー Washer-adjusting, drive pinion bearing 2.39t	1	1 *
	38138-09400	ドライブ ピニオン ベアリング アジャステイング ワッシャー Washer-adjusting, drive pinion bearing 2.37t	1	1 *
	38139-09400	ドライブ ピニオン ベアリング アジャステイング ワッシャー Washer-adjusting, drive pinion bearing 2.35t	1	1 *
	38140-09400	ドライブ ピニオン ベアリング アジャステイング ワッシャー Washer-adjusting, drive pinion bearing 2.33t	1	1 *
	38141-09400	ドライブ ピニオン ベアリング アジャステイング ワッシャー Washer-adjusting, drive pinion bearing 2.31t	1	1 *
48	38140-04100	ドライブ ピニオン フロント ベアリング アッセンブリー... Ass'y-Bearing, drive pinion, front (#31305-AN)	1	1
48	38189-02700	ドライブ ピニオン オイル シール..... Seal-oil, drive pinion	1	1
43	38210-09400	コンパニオン フランジ アッセンブリー..... Ass'y-Flange, companion	1	1
48	38215-01300	プレーン ワッシャー..... Washer-plain	1	1
48	38216-01300	ドライブ ピニオン ナット..... Nut-drive pinion	1	1
48	9-21430	コッター ピン..... Pin-cotter	1	1
46	38320-25660	ギヤー キャリヤー パッキング..... Packing-gear carrier	1	1

ギヤ ケヤリヤ一 及 ギヤ一 Gear carrier & gear

— Fig. 48 —



部品図番号 Fig. No.	部品番号 Part No.	部 品 名 称 P a r t N a m e	使用数 Q'ty per section	
			320	L320-U
ブレーキ マスター シリンダー BRAKE MASTER CYLINDER				
49	46010-30001	ブレーキ マスター シリンダー アツセンブリー Ass'y-Cylinder, brake master	1	1
49	46035-01300	ファイラー キャップ アツセンブリー Ass'y-Cap, filler, oil tank	1	1
49	46034-01300	ファイラー キャップ ガasket	1	1
49	46038-30000	ブレーキ マスター シリンダー コネクター Connector-master cylinder, brake	1	1
49	46042-27260	アウト レット コネクター ガasket	1	1
49	46063-30800	ブレーキ マスター シリンダー ピストン Piston-master cylinder, brake 3/4"	1	1
49	46075-27260	ピストン リターン スプリング	1	1
49	46076-30800	ピストン リターン スプリング シート	1	1
49	46078-27260	ピストン プライマリー カップ	1	1
49	46065-27260	ピストン セコンダリー カップ	1	1
49	46069-27260	セコンダリー カップ リング	1	1
49	46070-27260	サー クリッパ	1	1
49	46073-30800	インレット バルブ アツセンブリー	1	1
49	46056-27260	インレット バルブ スプリング	1	1
49	46032-27260	インレット バルブ リリース ピン	1	1
49	46043-27260	リリース ピン ガasket	1	1
49	46079-27260	オー リング	1	1
49	46050-30100	アウトレット バルブ アツセンブリー	1	1
49	46057-30100	アウトレット バルブ シート	1	1
49	46027-27260	アウトレット バルブ スプリング	1	1
49	46080-30001	マスター シリンダー プッシュ ロッド Ass'y-Push rod, master cylinder	1	1
49	46100-27260	マスター シリンダー ラバー ブーツ Boot-rubber, master cylinder	1	1



部品図番号 Fig. No.	部品番号 Part No.	部 品 名 称 Part Name	使用数 Qty per section	
			320	L320-U

ブレーキ マスター シリンダー -続-
BRAKE MASTER CYLINDER

30611-27260	マスター シリンダー シム Shim-master cylinder 0.8t	4	4
30614-01300	セレーション ボルト Bolt-serration, master cylinder fix	2	2
9-11145	ナット Nut-hexagon	2	2
9-15215	ワッシャー Washer-lock	2	2

クラッチ マスター 及 オペレーティング シリンダー
CLUTCH MASTER & OPERATING CYLINDER

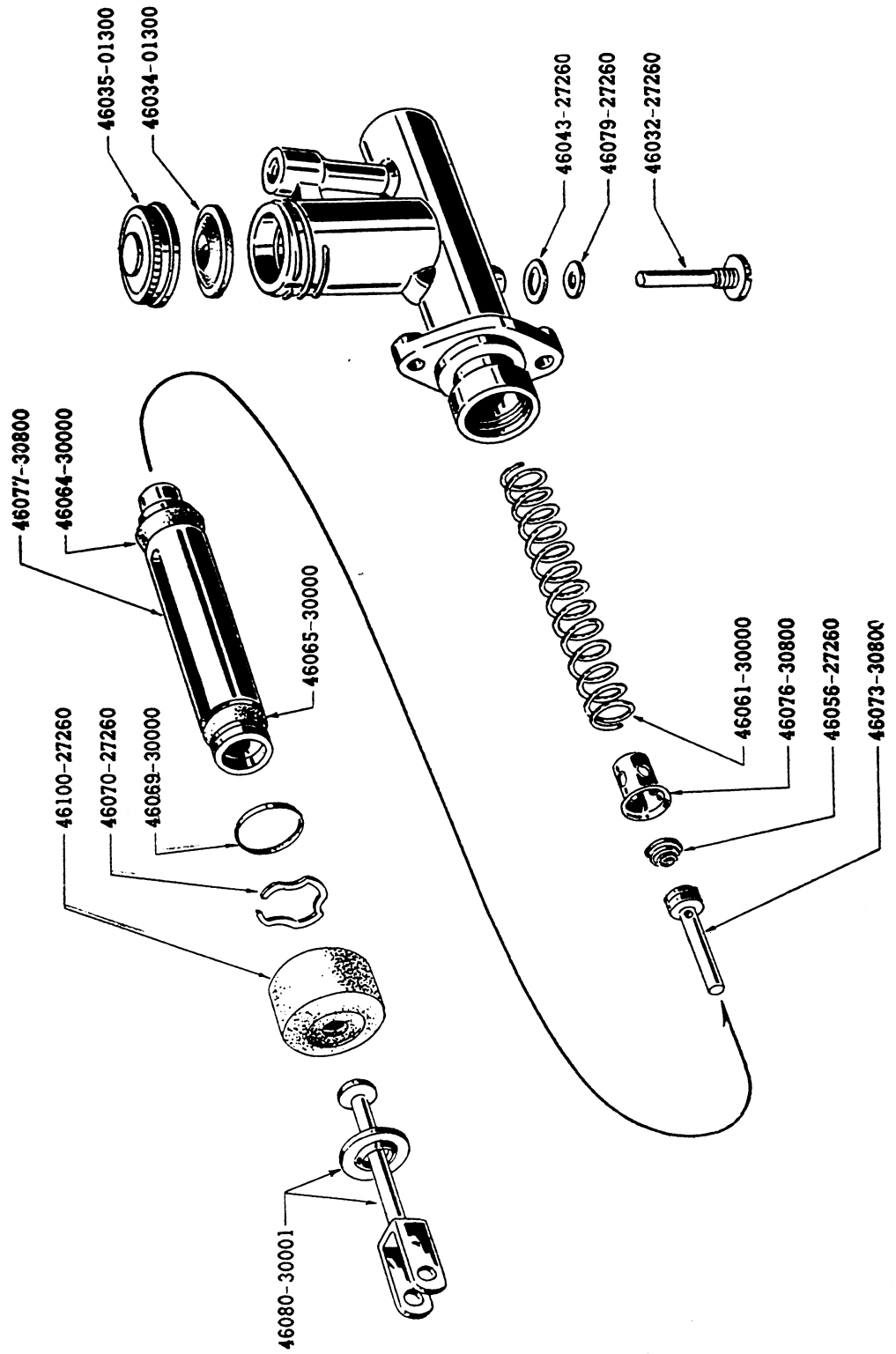
50	30610-30001	クラッチ マスター シリンダー アッセンブリー Ass'y-Cylinder, clutch master	1	1
50	46035-01300	オイル タンク フィラー キャップ アッセンブリー Ass'y-Cap, filler, oil tank	1	1
50	46034-01300	フィラー キャップ ガスケット Gasket-filler cap	1	1
	46033-30000	シリンダー ボデー エンド プラグ Plug-end, cylinder body	1	1
	46042-27260	エンド プラグ ガスケット Gasket-end, plug	1	1
50	46061-30000	ピストン リターン スプリング Spring-return, piston	1	1
50	46076-30800	リターン スプリング シート Seat-return spring	1	1
50	46064-30000	ピストン プライマリー カップ Cup-piston, primary	1	1
50	46077-30800	クラッチ マスター シリンダー ピストン Piston-master cylinder clutch	1	1
50	46065-30000	ピストン セカンダリー カップ Cup-piston, secondary	1	1
50	46069-30000	セカンダリー カップ リング Ring-secondary cup	1	1
50	46070-27260	サー クリップ Circlip	1	1
50	46073-30800	レットイン バルブ アッセンブリー Ass'y-Valve, letin	1	1
50	46056-27260	レットイン バルブ スプリング Spring-valve, letin	1	1
50	46032-27260	レットイン バルブ リリース ピン Pin-release, letin valve	1	1
50	46043-27260	リリース ピン ガスケット Gasket-release pin, letin valve	1	1
50	46079-27260	オー リング Ring-"O"	1	1

30610-30001

クラッチ マスター シリンダー

Clutch master cylinder

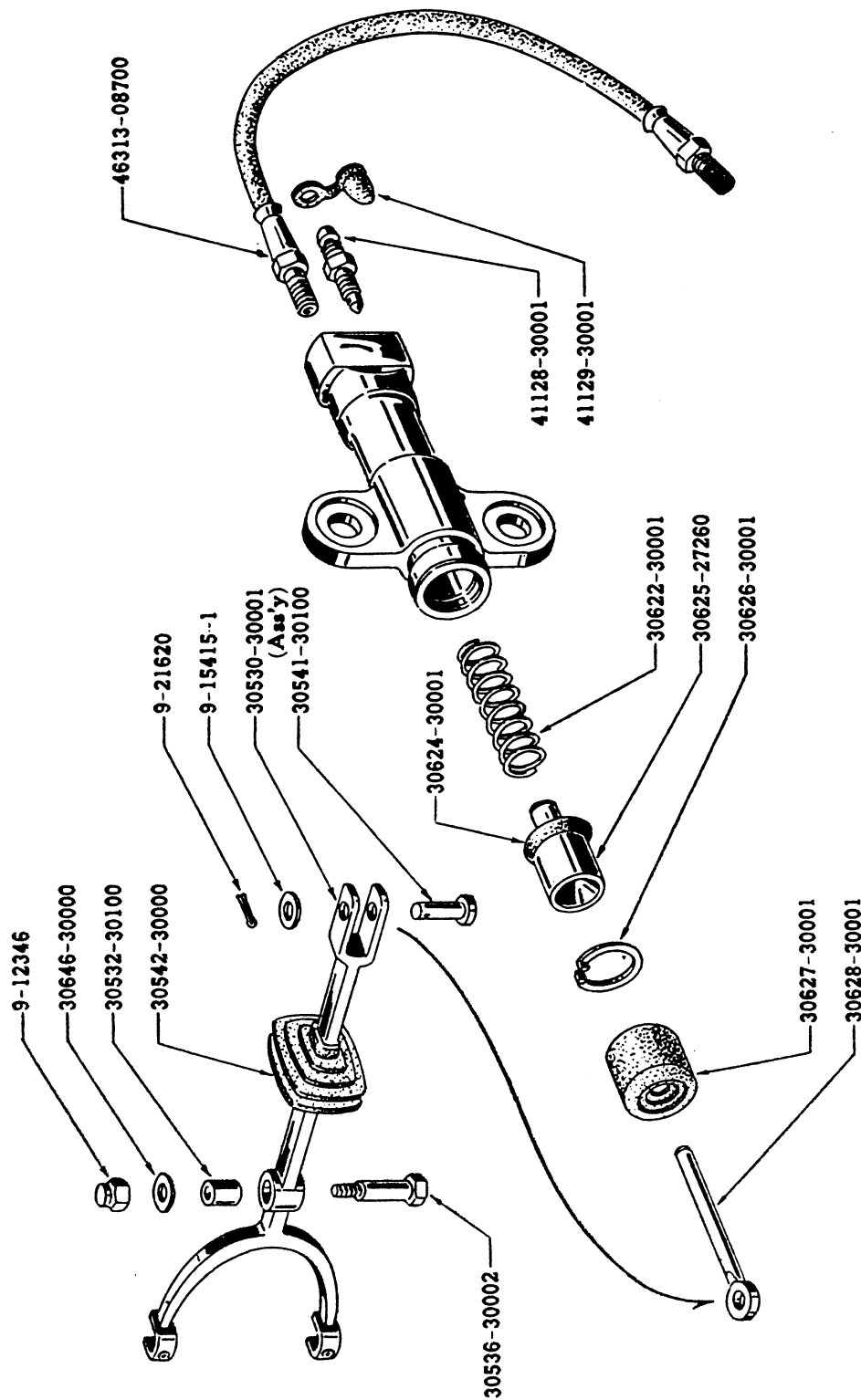
— fig. 50 —



部品図番号 Fig. No.	部品番号 Part No.	部 品 名 称 Part Name	使用数 Qty per section	
			320	L320-U
クラッチ マスター 及 オペレーティング シリンダー -続- CLUTCH MASTER & OPERATING CYLINDER				
50	46080-30001	マスター シリンダー プッシュ ロッド Ass'y-Push rod, master cylinder	1	1
50	46100-27260	マスター シリンダー ラバー ブーツ Boot-rubber, master cylinder	1	1
	30611-27260	マスター シリンダー シム Shim-master cylinder fix 1.6t	4	4
	30612-27260	マスター シリンダー シム Shim-master cylinder fix 0.8t	as req.	as req.
	30613-27260	マスター シリンダー シム Shim-master cylinder fix 0.5t	as req.	as req.
	30614-01300	セレーション ボルト Bolt-serration, master cylinder fix	2	2
	9-11145-1	プレーン ナット Nut-plain	2	2
	9-15215-1	ロック ワッシャー Washer-lock	2	2
51	30620-02700	クラッチ オペレーティング シリンダー アッセンブリー... Ass'y-Cylinder, clutch operating	1	1
51	30625-27260	クラッチ オペレーティング シリンダー ピストン Piston-cylinder, clutch operating	1	1
51	30622-30001	ピストン リターン スプリング Spring-return, piston	1	1
51	30624-30001	クラッチ オペレーティング ピストン カップ Cup-piston, clutch operating	1	1
51	30626-30001	ピストン ストップパー リング Ring-piston stopper	1	1
51	30627-30001	ラバー ブーツ Boot-rubber	1	1
51	30628-30001	オペレーティング シリンダー プッシュ ロッド Push rod-operating cylinder	1	1
51	41128-30001	ブリード スクリュー Screw-bleed	1	1
51	41129-30001	ブリード スクリュー キヤップ Cap-bleed screw	1	1
	1-34630-1	ボルト Bolt-hexagon	2	2
	9-15216-1	ロック ワッシャー Washer-lock	2	2
51	36541-30100	ジョイント ピン Pin-joint	1	1
51	9-15415-1	プレーン ワッシャー Washer-plain	1	1
51	9-21620	コッター ピン Pin-cotter	1	1

クラッチ オペレーティング Clutch operating

- Fig. 51 -



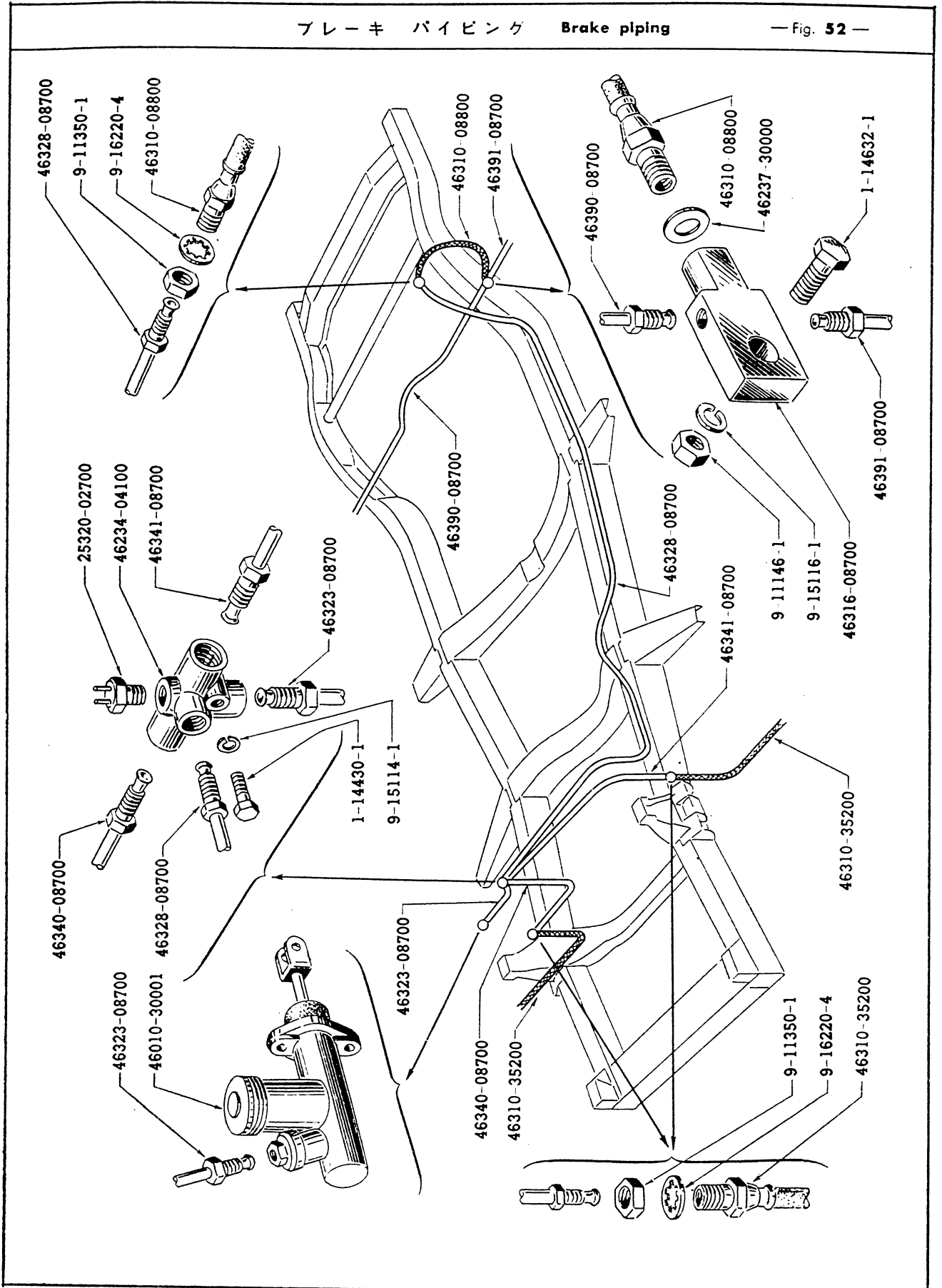
部品図番号 Fig. No.	部品番号 Part No.	部 品 名 称 P a r t N a m e	使用数 Q'ty per section	
			320	L320-U

ブレーキ パイピング
BRAKE PIPING

52	46323-08700	ブレーキ チューブ アツセンブリー (マスター シリンダー ~ コネクター) Ass'y-Tube, brake oil, master cylinder to front connector	1	—
	46323-08800	ブレーキ チューブ アツセンブリー (マスター シリンダー ~ コネクター) Ass'y-Tube, brake oil, master cylinder to front connector	—	1
52	46234-04100	ブレーキ チューブ コネクター..... Connector-brake tube, 5 Way (Brass)	1	1
52	1-14430-1	...	ボルト..... Bolt-hexagon	1	1
52	9-15114-1	...	ロック ワッシャー..... Washer-lock	1	1
52	46340-08700	ブレーキ チューブ アツセンブリー (フロント コネクター ~ ホース) Ass'y-Tube, brake oil, front connector to R.H. hose	1	1
	9-51108	ラバー グロメット..... Grommet-rubber	1	1 *
52	46341-08700	ブレーキ チューブ アツセンブリー (フロント コネクター ~ ホース) Ass'y-Tube, brake oil, front connector to L.H. hose	1	1
	9-51108	ラバー グロメット..... Grommet-rubber	1	1 *
52	46328-08700	ブレーキ チューブ アツセンブリー (フロント コネクタ ~ リヤール ブレーキ ホース) Ass'y-Tube, brake oil, rear connector to rear brake hose	1	1
52	46390-08700	ブレーキ チューブ アツセンブリー (リヤールコネクター ~ リヤール ホイル シリンダー) Ass'y-Tube, brake oil, rear connector to rear R.H. wheel cylinder	1	1
52	46391-08700	ブレーキ チューブ アツセンブリー (リヤール コネクター ~ リヤール ホイル シリンダー) Ass'y-Tube, brake oil, rear connector to rear L.H. wheel cylinder	1	1
52	46316-08700	ブレーキ チューブ コネクター..... Connector-brake tube	1	1
52	1-14632-1	...	ボルト..... Bolt-hexagon	1	1
52	9-15116-1	...	ロック ワッシャー..... Washer-lock	1	1
52	9-11146-1	...	ナット..... Nut	1	1
52	46310-35200	ブレーキ ホース アツセンブリー..... Ass'y-Brake hose	2	2 * ^o
52	46237-30000	ガスケット..... Gasket	2	2
52	9-11350-1	...	ナット..... Nut	2	2

ブレーキ バイピング Brake piping

— Fig. 52 —



部品図番号 Fig. No.	部品番号 Part No.	部 品 名 称 P a r t N a m e	使用数 Q'ty per section	
			320	L320-U

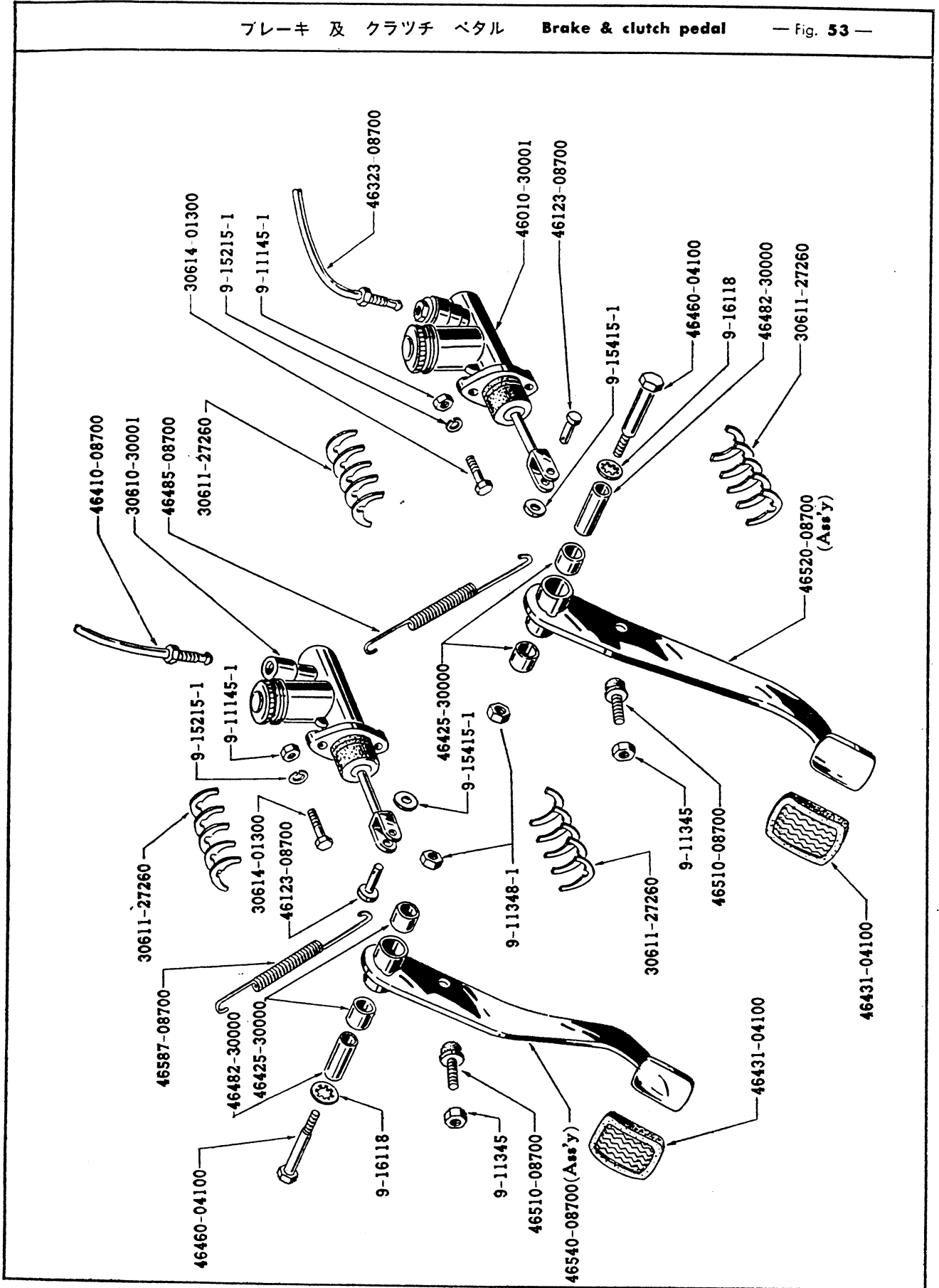
ブレーキ パイピング -続-
BRAKE PIPING

52	9-16220-4 ...	ロック ワッシャー..... Washer-lock	2	2
52	46310-08800	ブレーキ ホース アッセンブリー..... Ass'y-Brake hose	1	1 *°
52	9-11350-1 ...	ナット..... Nut	1	1
52	9-16220-4 ...	ロック ワッシャー..... Washer-lock	1	1
52	46237-30000	ガスケット..... Gasket	1	1

クラッチ パイピング
CLUTCH PIPING

	46410-08700	クラッチ チューブ アッセンブリー (マスター シリンダー ~ ホース) Ass'y-Tube, clutch oil, master cylinder to hose	1	—
	46410-08800	クラッチ チューブ アッセンブリー (マスター シリンダー ~ ホース) Ass'y-Tube, clutch oil, master cylinder to hose	—	1
51	46313-08700	ブレーキ ホース アッセンブリー..... Ass'y-Brake hose	1	1
	9-16220-4 ...	ロック ワッシャー..... Washer-lock	1	1
	9-11350-1 ...	ナット..... Nut	1	1
	46237-30000	ガスケット..... Gasket	1	1

ブレーキ 及 クラッチ ペダル Brake & clutch pedal — Fig. 53 —



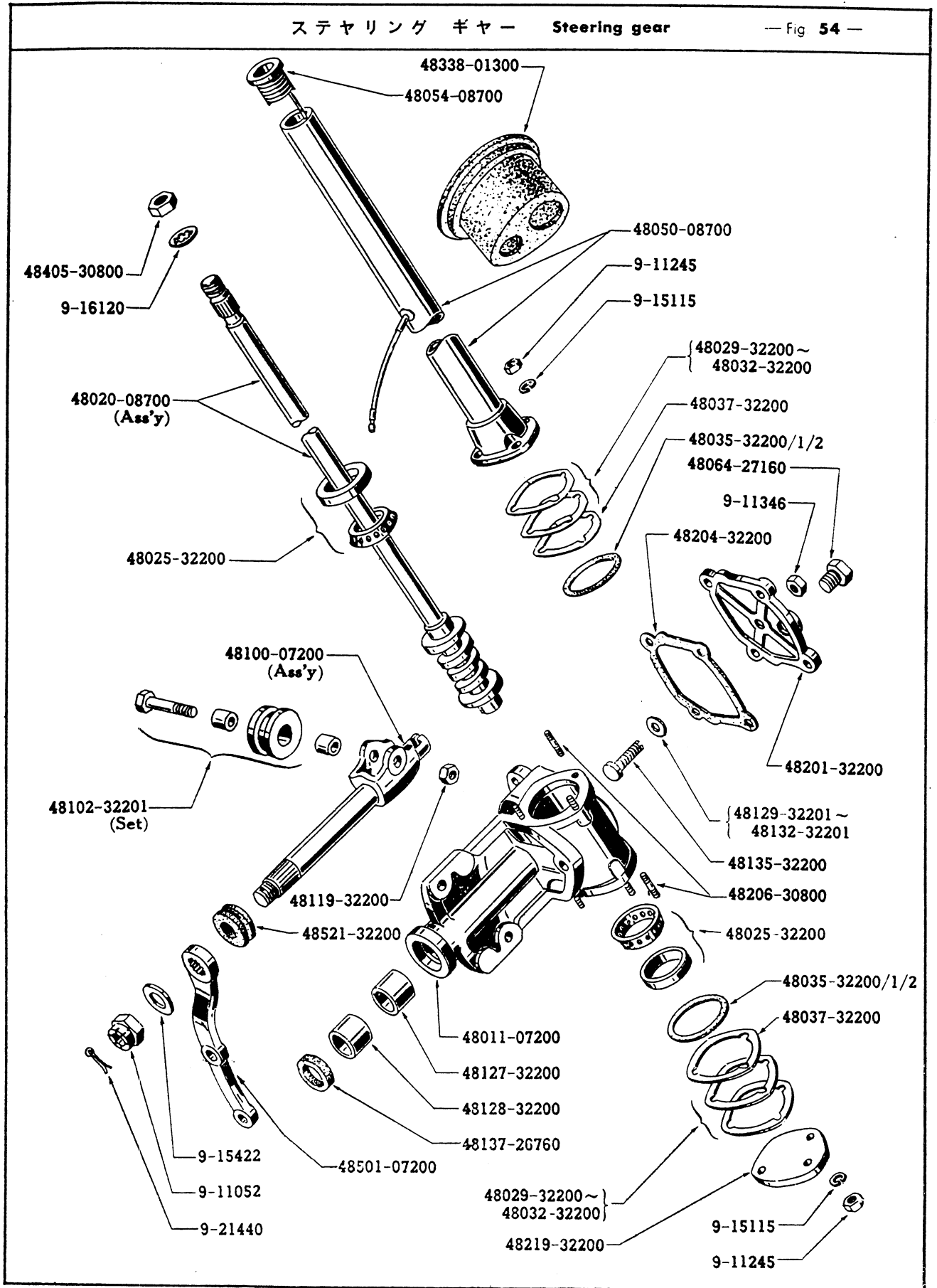
部品図番号 Fig. No.	部品番号 Part No.	部 品 名 称 Part Name	使用数 Q'ty per section	
			320	L320-U
ブレーキ 及 クラッチ ペダル BRAKE & CLUTCH PEDAL				
53	46520-08700	ブレーキ ペダル アツセンブリー Ass'y-Pedal, brake	1	—
	46520-08800	ブレーキ ペダル アツセンブリー Ass'y-Pedal, brake	—	1
53	46425-30000	ペダル フルクラム ブツシニ Bush-pedal, fulcrum	2	2
53	46431-04100	ペダル パッド カバー Cover-pedal pad, brake & clutch	1	1
53	46540-08700	クラッチ ペダル アツセンブリー Ass'y-Pedal, clutch	1	—
	46540-08800	クラッチ ペダル アツセンブリー Ass'y-Pedal, clutch	—	1
53	46425-30000	ペダル フルクラム ブツシユ Bush-pedal, fulcrum	2	—
53	46431-04100	ペダル パッド カバー Cover-pedal pad, brake & clutch	1	1
53	46482-30000	ペダル シャフト スリーブ Sleeve pedal shaft, brake & clutch	2	2
53	46460-04100	フルクラム ピン Pin-fulcrum, brake & clutch pedal	2	—
	46560-08800	フルクラム ピン Pin-fulcrum, brake & clutch pedal	—	2
53	9-16118	ワッシャー Washer-lock	2	2
53	9-11348-1	ナット Nut	2	2
53	46123-08700	クレビス ピン Pin-crevice, brake & clutch master cylinder	2	2
53	9-15415-1	プレーン ワッシャー Washer-plain	2	2
	46483-30000	ペダル シャフト デイスタンス ワッシャー Washer-distance, pedal shaft	—	1
	46488-04100	ペダル リターン スプリング フック シート Seat-hook, pedal return spring (Nylon)	—	1
53	46585-08700	ブレーキ ペダル リターン スプリング Spring-return, brake pedal	1	1
53	46587-08700	クラッチ ペダル リターン スプリング Spring-return, clutch pedal	1	—
	46587-08800	クラッチ ペダル リターン スプリング Spring-return, clutch pedal	—	1
53	46510-08700	ブレーキ 及 クラッチ ペダル ストツパー Stopper-pedal, brake & clutch	2	2
53	9-11345	ナット Nut	2	2

部品図番号 Fig. No.	部品番号 Part No.	部 品 名 称 P a r t N a m e	使用数 Q'ty per section	
			320	L320-U
ステヤリング ギヤ ー STEERING GEAR				
54	48010-08750	ステヤリング ギヤ ー アツセンブリー Ass'y-Steering gear	1	—
	48010-08850	ステヤリング ギヤ ー アツセンブリー Ass'y-Steering gear	—	1
54	48011-07200	ステヤリング ギヤ ー ハウジング アツセンブリー Complete-Housing, steering gear	1	—
	48011-07400	ステヤリング ギヤ ー ハウジング アツセンブリー Complete-Housing, steering gear	—	1
54	48127-32200	ステヤリング ギヤ ー ハウジング ブツシュ (上) Bush-steering gear housing, upper	1	1
54	48128-32200	ステヤリング ギヤ ー ハウジング ブツシュ (下) Bush-steering gear housing, lower	1	1
54	48206-30800	フロント ハウジング スタッド Stud-housing, front	6	6
54	48201-32200	ローラー シャフト カバー Cover-roller shaft	1	1
54	48204-32200	ローラー シャフト カバー ガスケット Gasket-roller shaft cover	1	1
54	48135-32200	ローラー シャフト アジャスト スクリュ Screw-roller shaft adjust	1	1
54	48129-32201	ローラー シャフト アジャスト シム Shim-roller shaft adjust	1	1 *°
54	48130-32201	ローラー シャフト アジャスト シム Shim-roller shaft adjust	(1)	(1)*°
54	48131-32201	ローラー シャフト アジャスト シム Shim-roller shaft adjust	(1)	(1)*°
54	48132-32201	ローラー シャフト アジャスト シム Shim-roller shaft adjust	(1)	(1)*°
54	9-11346	ロック ナット Nut (Adjust screw lock)	1	1
	1-24525	ボルト Bolt-hexagon	4	4
	9-15115	ロック ワッシャー } Roller shaft cover fix Washer-lock	4	4
54	48050-08700	コラム ジャケット アツセンブリー Complete-Column jacket	1	—
	48050-08800	コラム ジャケット アツセンブリー Complete-Column jacket	—	1
54	48029-32200	ウォーム ベアリング シム Shim-worm bearing 0.762"t	2	2
54	48030-32200	ウォーム ベアリング シム Shim-worm bearing 0.254"t	4	4
54	48031-32200	ウォーム ベアリング シム Shim-worm bearing 0.127"t	2	2
54	48032-33200	ウォーム ベアリング シム Shim-worm bearing 0.050"t	4	4

部品図番号 Fig. No.	部品番号 Part No.	部 品 名 称 P a r t N a m e	使用数 Q'ty per section	
			320	L320-U
ステヤリング ギヤー -続-				
STEERING GEAR				
54	48037-32200	オー リング シート..... Sheet-"O" ring 1.0t	2	2
54	48035-32200	ハウジング カバー オー リング..... Ring-"O" housing cover	2	2
54	48035-32201	ハウジング カバー オー リング..... Ring-"O" housing cover	2	2
54	48035-32202	ハウジング カバー オー リング..... Ring-"O" housing cover	2	2
54	48025-32200	ステヤリング ウォーム ベアリング..... Bearing-steering worm (E18-2)	2	2 *°
54	48219-32200	ステヤリング ギヤー ハウジング カバー 前..... Cover-gear housing, front	1	1
54	9-11245	ナット Nut	6	6
54	9-15115	ロック ワッシャー Washer-lock	6	6
			} Front cover & column jacket fix	
54	48064-27160	ファイラー プラグ..... Plug-filler	1	1
	48062-31300	ドレイン プラグ..... Plug-drain	1	1
54	48137-36760	ローラー シヤフト オイル シール..... Seal-oil, roller shaft	1	1
54	48020-08700	ステヤリング コラム アツセンブリー..... Complete-Column, steering	1	—
	48020-08800	ステヤリング コラム アツセンブリー..... Complete-Column, steering	—	1
54	48100-07200	ステヤリング ローラー シヤフト アツセンブリー... Ass'y-Shaft, roller, steering	1	—
	48100-07400	ステヤリング ローラー シヤフト アツセンブリー... Ass'y-Shaft, roller, steering	—	1
54	48102-32201	ローラー 及 ピン (セット)..... Set-Roller & pin, steering roller shaft	(1)	(1)
54	48119-32200	ローラー ピン ナット..... Nut-roller pin	1	1
	48121-32200	ステヤリング ローラー スラスト ワッシャー Washer-thrust, steering roller	} 2 2	
	48122-32200	ステヤリング ローラー スラスト ワッシャー Washer-thrust, steering roller		
	48123-32200	ステヤリング ローラー スラスト ワッシャー Washer-thrust, steering roller		
54	48054-08700	コラム ジヤケット ブツシュ アツセンブリー..... Ass'y-Bush, column jacket	1	1
54	48405-30800	ステヤリング ホイル フイツクス ナット..... Nut-steering wheel fix	1	1
54	9-16120	ロック ワッシャー..... Washer-lock	1	1

ステヤリング ギヤー **Steering gear**

— Fig. 54 —

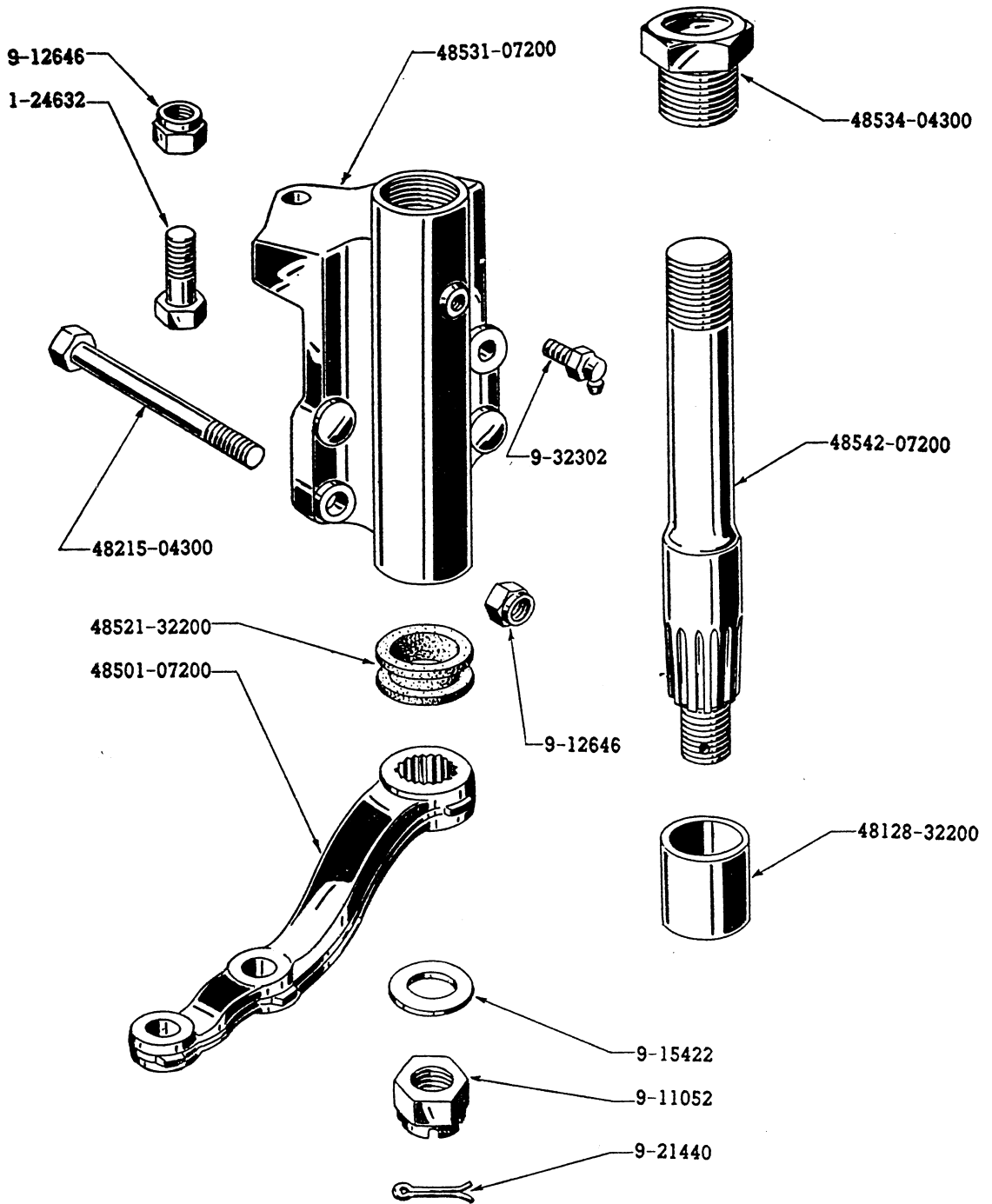


部品図番号 Fig. No.	部品番号 Part No.	部 品 名 称 P a r t N a m e	使用数 Qty per section	
			320	L320-U

ステヤリング リンケージ
STEERING LINKAGE

54	48501-07200 ステヤリング ギヤアーム..... Arm-steering gear	1	1
54	48521-32200 ロツカー シヤフト ダスト シール..... Seal-dust, rocker shaft (Rubber)	1	1
54	9-11052 ナツト..... Nut-hexagon	1	1
54	9-21440 コツター ピン..... Pin-cotter	1	1
54	9-15422 プレーン ワツシヤ..... Washer-plain	1	1
56	48509-08700 サイド ロツド アツセンブリー (右)..... Ass'y-Side rod R.H.	1	1
56	48510-08700 サイド ロツド アツセンブリー (左)..... Ass'y-Side rod L.H.	1	1
56	48522-04300 ボール ソケット ダスト シール..... Seal-dust, ball socket (Rubber)	4	4
56	48520-04100 ダスト シール クランプ..... Clamp-dust seal	4	4
	48515-04100 スプリング シート..... Seat-spring	4	4
	48563-04100 サイド ロツド イサート..... Insert-side rod	4	4
	48576-10360 タイロツド ソケット スプリング..... Spring-tie rod socket	4	4
	48567-04100 ソケット エンド プレート..... Plate-socket end	4	4
	48513-04100 ステヤリング サイド ロツド ボール スタツド..... Ball stud-steering side rod	4	4
	9-11047 ナツト..... Nut	4	4
	9-21322 コツター ピン..... Pin-cotter	4	4
	9-32302 グリース ニツプル..... Nipple-grease	4	4
55	48530-07200 アイドラー アツセンブリー..... Ass'y-Idler	1	—
	48530-07400 アイドラー アツセンブリー..... Ass'y-Idler	—	1
55	48531-32200 アイドラー ボデー アツセンブリー..... Complete-Idler body	1	—
	48531-07400 アイドラー ボデー アツセンブリー..... Complete-Idler body	—	1
55	48128-32200 ステヤリング ギヤアーム ハウジング ブツシユ (下) Bush-steering gear housing, lower (Bronze)	1	1

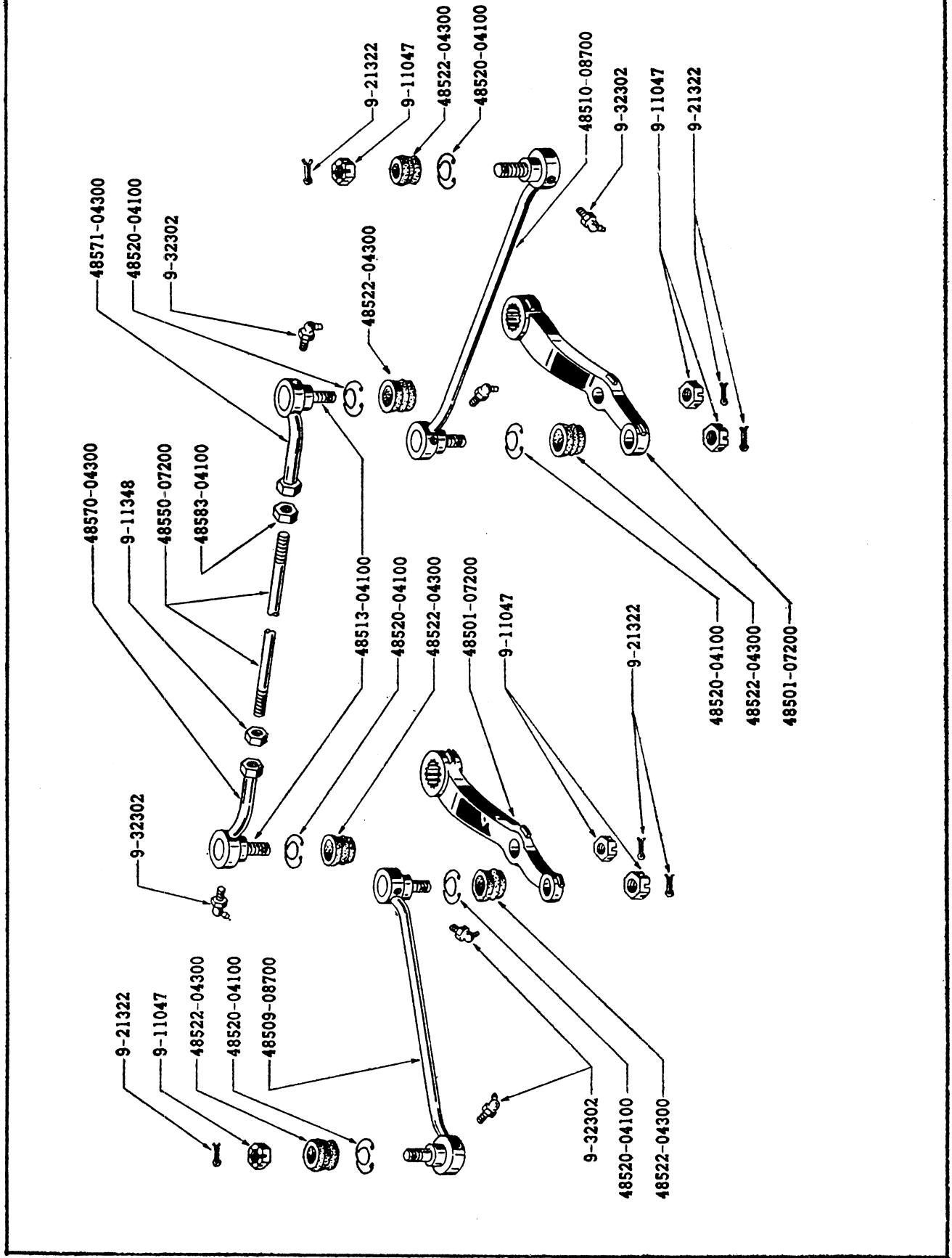
ステヤリング アイドラー 及 アーム **Steering Idler & Arm** — Fig. 55 —



部品図番号 Fig. No.	部品番号 Part No.	部 品 名 称 Part Name	使用数 Q'ty per section	
			320	L320-U
ステヤリング リンケージ -続-				
STEERING LINKAGE				
55	48534-04300	スレッド ブツシユ アツセンブリー Complete-Bush, threaded	1	1
55	48542-07200	アイドラー シャフト Shaft-Idler	1	1
55	9-32302	グリース ニツプル Nipple-grease	1	1
55	9-11052	ナツト Nut (idler shaft fix)	1	1
	48214-04300	ボルト Bolt-hexagon (3/8"-24×96)	1	1
55	48215-04300	ボルト Bolt-hexagon (3/8"-24×88)	1	1
55	1-24632	ボルト Bolt-hexagon	1	1
55	9-12646	ナツト Nut	} Idler mounting fix	2
	9-16216	ワッシャー Washer-lock		
55	48501-07200	ステヤリング ギヤアーム Arm steering gear	1	1
55	48521-32200	ロッカー シャフト ダスト シール Seal-dust, rocker shaft (Rubber)	1	1
55	9-21440	コッター ピン Pin-cotter	1	1
55	9-15422	プレーン ワッシャー Washer-plain	1	1
	48560-07200	クロス ロッド アツセンブリー Ass'y-Cross rod	1	1
56	48570-04300	クロス ロッド ソケット アツセンブリー (右) Ass'y-Socket, cross rod R. H.	1	1
56	48571-04300	クロス ロッド ソケット アツセンブリー (左) Ass'y-Socket, cross rod L. H.	1	1
56	48513-04100	サイド ロッド ボール スタッド Ball stud-side rod	2	2
	48515-04100	スプリング シート Seat-spring	2	2
	48576-10360	タイロッド ソケット スプリング Spring-tie rod socket	2	2
	48567-04100	ソケット エンド プレート Plate-socket end	2	2
	48575-04100	クロス ロッド ボール Seat-ball, cross rod	2	2
56	48522-04300	ボール ソケット ダスト シール Seal-dust, ball socket (Rubber)	2	2

ステアリング リンケージ Steering linkage

— Fig. 56 —



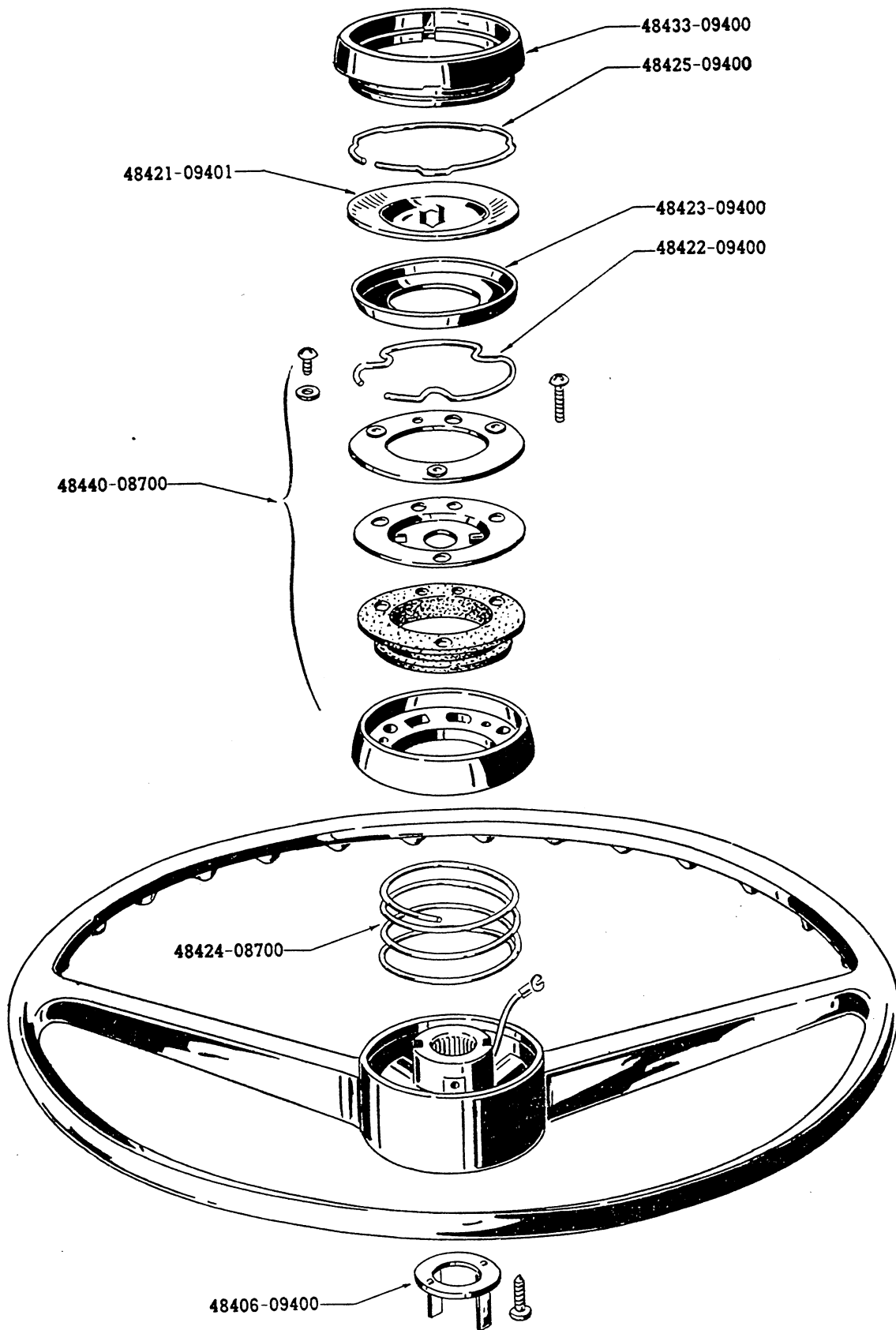
部品図番号 Fig. No.	部品番号 Part No.	部 品 名 称 Part Name	使用数 Q'ty per section	
			320	L320-U

ステヤリング リンケージ -続-
STEERING LINKAGE

56	48520-04100	ダスト シール クランプ..... Clamp-dust seal	2	2	
56	9-32302	グリース ニツプル..... Nipple-grease	2	2	
56	9-11047	ナツト..... Nut	2	2	
56	9-21322	コッター ピン..... Pin-cotter	2	2	
56	9-11348	ナツト..... Nut (cross rod lock)	1	1	
56	48583-04100	クロス ロッド ロック ナツト..... Nut-cross rod lock	1	1	
56	48550-07200	クロス ロッド バー..... Bar-cross rod	1	1	
	48214-04300	ボルト Bolt-hexagon (3/8"-24×96)	} Steering gear housing mounting	1	1
	48215-04300	ボルト Bolt-hexagon (3/8"-24×88)		1	1
	1-24632	ボルト Bolt-hexagon		1	1
	9-12646	ナツト Nut		2	2
	9-16216	ロック ワッシャー Washer-lock		1	1

ステヤリング ホイル **Steering wheel**

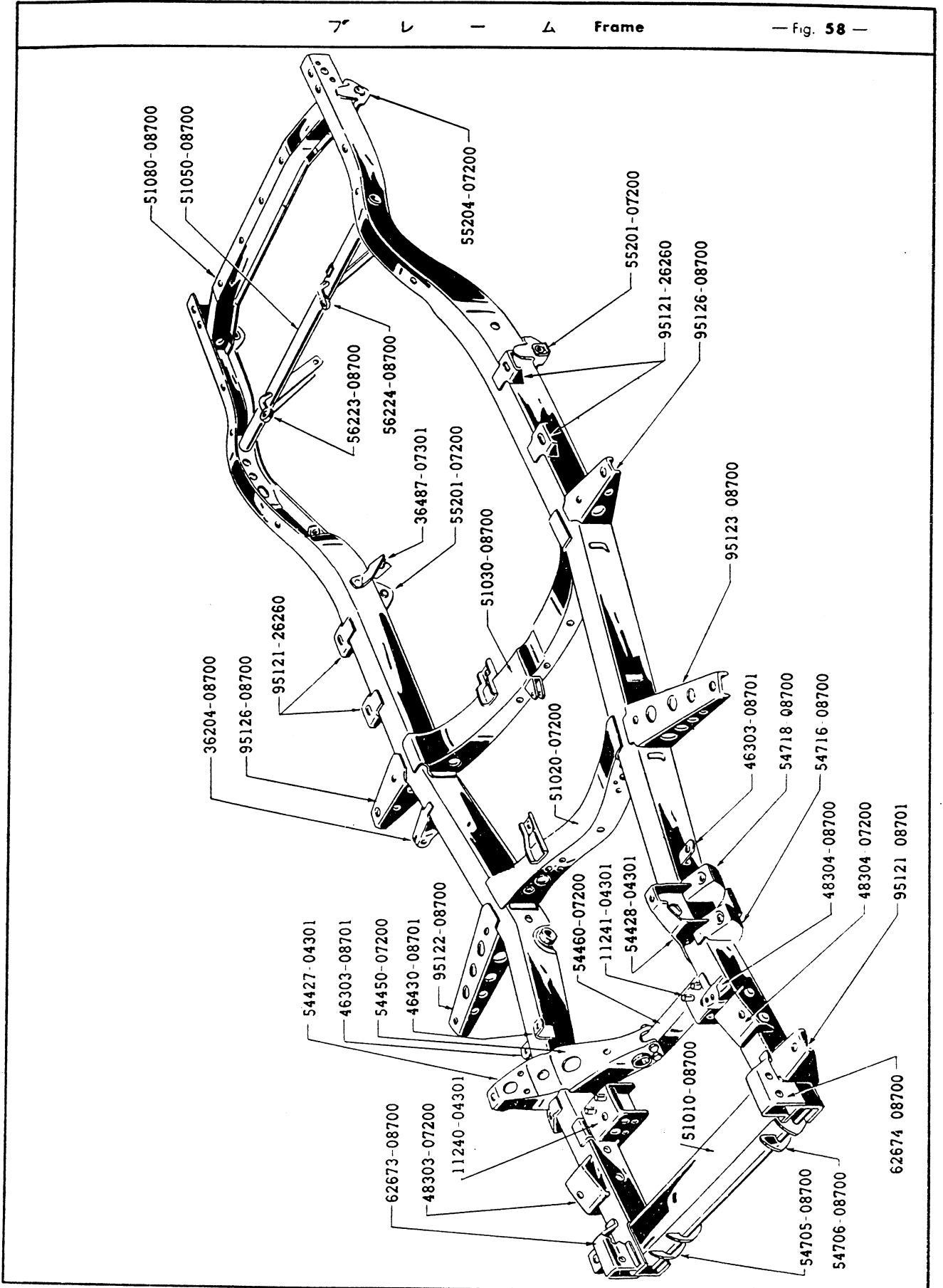
— Fig. 57 —



部品図番号 Fig. No.	部品番号 Part No.	部 品 名 称 Part Name	使用数 Q'ty per section	
			320	L320-U
ステヤリング ホイル STEERING WHEEL				
57	48400-08700	ステヤリング ホイル アツセンブリー Ass'y-Wheel, steering	1	1
	48400-08701	ステヤリング ホイル アツセンブリー (ホーン リング附) Ass'y-Wheel, steering with horn ring	J-1	J-1
	48406-09400	キャンセリング カム Cam-cancelling	1	1
57	48433-09400	ホーン ボタン リテーナー Retainer-horn button, upper	1	1
57	48421-09400	ホーン ボタン Button-horn	1	1
57	48423-09400	ホーン ボタン カップ Cup-horn button	1	1
57	48422-09400	ボタン ロック スプリング Spring-button lock	1	1
57	48425-09400	リテーナー ロック スプリング Spring-retainer lock	1	1
57	48440-08700	ホーン スイッチ アツセンブリー Ass'y-Switch, horn	1	1
57	48424-08700	ホーン ボタン スプリング Spring-horn button	1	1
	48426-09400	ホーン スプリング シート Seat-horn spring	1	1
	48440-09400	ホーン リング アツセンブリー Ass'y-Horn ring	J-1	J-1
	48471-08700	ステヤリング コラム シエル Shell-steering column	1	1
	48471-08800	ステヤリング コラム シエル Shell-steering column	J-1	J-1
	3-30610-3	マシン スクリュー Screw-machine	1	1
	48418-30800	ステヤリング ホイル スイツクス カラー Collar-steering wheel fix	2	2
	48419-30800	カラー ファイツクス ワイヤー Wire-collar fix	1	1

部品図番号 Fig. No.	部品番号 Part No.	部 品 名 称 P a r t N a m e	使用数 Qty per section	
			320	L320-U
フ レ ー ム F R A M E				
58	50100-08700	フレーム アツセンブリー Ass'y-Frame	1	—
	50100-08703	フレーム アツセンブリー Ass'y-Frame	U } -1	— *°
	50100-08702	フレーム アツセンブリー Ass'y-Frame	P-1	—
	50100-08802	フレーム アツセンブリー Ass'y-Frame	—	1 *°
	50100-08801	フレーム アツセンブリー Ass'y-Frame	—	LP-1
58	51010-08700	フロント クロス メンバー アツセンブリー Ass'y-Member, cross front	1	1
58	51020-07200	セコンド クロス メンバー アツセンブリー Ass'y-Member, cross 2nd.	1	1
58	51030-08700	サード クロス メンバー アツセンブリー Ass'y-Member, cross 3rd.	1	—
	51030-08800	サード クロス メンバー アツセンブリー Ass'y-Member, cross 3rd.	—	1
58	51050-08700	フォース クロス メンバー アツセンブリー Ass'y-Member, cross 4th.	1	LP-1
	51050-08801	フォース クロス メンバー アツセンブリー Ass'y-Member, cross 4th.	U } -1	1 *°
58	56223-08700	リヤ ショック アブソーバー アツパー ブラケット (右) Bracket-rear shock absorber upper R.H.	1	1
58	56224-08700	リヤ ショック アブソーバー アツパー ブラケット (左) Bracket-rear shock absorber upper L.H.	1	1
58	51080-08700	リヤ クロス メンバー アツセンブリー Ass'y-Member, cross rear	1	1
	95120-08701	ボデー ブラケット (右) Bracket-body No. 1 R.H.	1	1
58	95121-08701	ボデー ブラケット (左) Bracket-body No. 1 L.H.	1	1
58	95122-08700	ボデー ブラケット アツセンブリー (右) Ass'y-Bracket, body No. 2 R.H.	1	1
58	95123-08700	ボデー ブラケット アツセンブリー (左) Ass'y-Bracket, body No. 2 L.H.	1	1
58	95126-08700	ボデー ブラケット Bracket-body No. 3	2	2
58	95121-26260	リヤ ボデー マウンティング ブラケット Bracket-rear body mounting	4	4
58	62673-08700	フロント バンパー ブラケット (右) Bracket-front bumper R.H.	1	1
58	62674-08700	フロント バンパー ブラケット (左) Bracket-front bumper L.H.	1	1

部品図番号 Fig. No.	部品番号 Part No.	部 品 名 称 P a r t N a m e	使用数 Q'ty per section	
			320	L320-U
フ レ ー ム - 続 - F R A M E				
58	48303-07200	ステヤリングハウジングマウント ブラケット アッセンブリー..... Ass'y-Bracket, steering housing mount	1	—
	48303-08800	ステヤリングハウジングマウント ブラケット アッセンブリー..... Ass'y-Bracket, steering housing mount & electric horn	—	1
58	48304-08700	ステヤリングアイドラーマウント ブラケット アッセンブリー..... Ass'y-Bracket, steering idler mount & electric horn	1	—
	48304-07200	ステヤリングアイドラーマウンティング ブラケット アッセンブリー..... Ass'y-Bracket, steering idler mounting	—	1
58	36204-08700	ベル クランク ブラケット..... Bracket-bell crank	1	—
	36204-08800	ベル クランク ブラケット..... Bracket-bell crank	—	1
58	36487-07301	ハンド ブレーキ リヤ ケーブル ブラケット (右)..... Bracket-rear cable, hand brake R.H.	1	1
	36447-07301	ハンド ブレーキ リヤ ケーブル ブラケット (左)..... Bracket-rear cable, hand brake L.H.	1	1
58	11240-04301	フロント エンジン サポート ブラケット (右)..... Ass'y-Bracket, front engine support R.H.	1	1 *°
58	11241-04301	フロント エンジン サポート ブラケット (左)..... Ass'y-Bracket, front engine support L.H.	1	1 *°
58	54427-04301	アツパー リンク マウンティング ブラケット アッセンブリー (右)..... Ass'y-Bracket, upper link mounting, front suspension R.H.	1	1
58	54428-04301	アツパー リンク マウンティング ブラケット アッセンブリー (左)..... Ass'y-Bracket, upper link mounting, front suspension L.H.	1	1
58	54450-07200	ローア リンク マウンティング ブラケット アッセンブリー (右)..... Ass'y-Bracket, lower link mounting, front suspension R.H.	1	1
	54451-07200	ローア リンク マウンティング ブラケット アッセンブリー (左)..... Ass'y-Bracket, lower link mounting, front suspension L.H.	1	1
58	54460-07200	フロントサスペンション クロスメンバー アッセンブリー..... Ass'y-Cross member, front suspension	1	1
	54464-07200	フロント サスペンション クロスメンバー ボルト... Bolt-cross member, front suspension	4	4
	9-16218-1 ...	ワッシャー..... Washer-lock	4	4
	9-11148-1 ...	ナット..... Nut-hexagon	4	4
	54715-08700	フロント リバウンド バンパー ブラケット (右).... Bracket-rebound bumper, front R.H.	1	1



部品図番号 Fig. No.	部品番号 Part No.	部 品 名 称 Part Name	使 用 数 Qty per section	
			320	L320-U
フ レ ー ム -続-				
F R A M E				
58	54716-08700	フロント リバウンド バンパー ブラケット (左)..... Bracket-rebound bumper, front L.H.	1	1
	54717-08700	リヤ リバウンド バンパー ブラケット (右)..... Bracket-rebound bumper, rear R.H.	1	1
58	54718-08700	リヤ リバウンド バンパー ブラケット (左)..... Bracket-rebound bumper, rear L.H.	1	1
61	54615-07400	フロント スタビライザー タッピング プレート..... Plate-tapping, stabilizer front	U N } -2 P	2
58	54705-08700	フレーム サイド テンション ロッド ブラケット (右)..... Bracket-tension rod, frame side R.H.		
58	54706-08700	フレーム サイド テンション ロッド ブラケット (左)..... Bracket-tension rod, frame side L.H.	1	1
58	55201-07200	リヤ スプリング ブラケット アッセンブリー(前)..... Ass'y-Bracket, rear spring, front	2	2
58	55204-07200	リヤ スプリング ブラケット アッセンブリー (後)..... Ass'y-Bracket, rear spring, rear	2	2
	20024-08700	エキゾースト チューブ テイル クランプ ブラケット Bracket-clamp, exhaust tube tail	1	LP-1
	20217-04300	エキゾースト チューブ テイル クランプ ブラケット Bracket-clamp, exhaust tube tail	U N } -1	LU LN } -1
	34390-08800	チェンジ スピード クロス シャフト ブラケット アッセンブリー..... Ass'y-Bracket, cross shaft, change speed	—	1
2	11246-01300	フロント エンジン マウンティング ブラケット (右)..... Bracket-engine mounting, front R.H.	1	1
2	11247-01300	フロント エンジン マウンティング ブラケット (左)..... Bracket-engine mounting, front L.H.	1	1
2	1-14518	ボルト..... Bolt-hexagon	4	4
2	1-15115	ワッシャー..... Washer-lock	8	8
2	9-11145	ナット..... Nut	6	6
	11270-04300	リヤ エンジン サポート ブラケット (右)..... Bracket-support, engine rear R.H.	1	1
	11271-04300	リヤ エンジン サポート ブラケット (左)..... Bracket-support, engine rear L.H.	1	1
	1-15116	ボルト..... Bolt-hexagon	6	6
	9-15115	ワッシャー..... Washer-lock	6	6
58	46303-08701	ブレーキ ホース フロント ブラケット..... Bracket-brake hose, front	2	2
58	46430-08701	クラッチ ホース ブラケット..... Bracket-clutch hose	1	1

部品図番号 Fig. No.	部品番号 Part No.	部 品 名 称 Part Name	使用数 Qty per section	
			320	L320-U
フロント サスペンション FRONT SUSPENSION				
59	54529-04300	フロント サスペンション ロアー リンク アツセンブリ (右) Assy-Lower link, front suspension R.H.	1	—
	54529-07400	フロント サスペンション ロアー リンク アツセンブリ (右) Assy-Lower link, front suspension R.H.	U N } -1 P	1
	54530-04300	フロント サスペンション ロアー リンク アツセンブリ (左) Assy-Lower link, front suspension L.H.	1	—
	54530-07400	フロント サスペンション ロアー リンク アツセンブリ (左) Assy-Lower link, front suspension L.H.	U N } -1 P	1
59	54701-04300	テンション ロッド ブラケット (右) Bracket-tension rod, link side R.H.	1	1
	54702-04300	テンション ロッド ブラケット (左) Bracket-tension rod link side L.H.	1	1
59	56115-04300	フロント ショック アブソーバー ブラケット (下) Bracket-front shock absorber, lower	2	2
	54620-07400	フロント スタビライザー ブラケット (右) Bracket-stabilizer, front R.H.	U N } -1 P	1
	54621-07400	フロント スタビライザー ブラケット (左) Bracket-stabilizer, front L.H.	U N } -1 P	1
59	54423-04300	フロント サスペンション ロアー リンク ブッシュ アツセンブリ Ass'y-Bush, lower link, front suspension	2	2
59	54419-04300	フロント サスペンション ロアー リンク スピンドル Spindle-lower link, front suspension	2	2
59	54420-07200	ロアー スピンドル スペシャル ワッシャー Washer-special, lower spindle	2	2
59	9-12348-1	ナット Nut	2	2
59	54533-04300	フロント サスペンション アッパー リンク アツセンブリ Ass'y-Upper link, front suspension A	2	2
59	54543-04300	フロント サスペンション アッパー リンク アツセンブリ Ass'y-Upper link, front suspension B	2	2
59	54536-04101	フロント サスペンション アッパーリンク スピンドル Spindle-upper link, front suspension	2	2
59	54541-04100	アッパー リンク ブッシュ ダスト シール Seal-dust, upper link bush (Rubber)	4	4
59	54507-04100	フロント サスペンション アッパーリンク ブッシュ アツセンブリ Ass'y-Bush, upper link, front suspension	4	4

部品図番号 Fig. No.	部品番号 Part No.	部 品 名 称 Part Name	使用数 Q'ty per section	
			320	L320-U

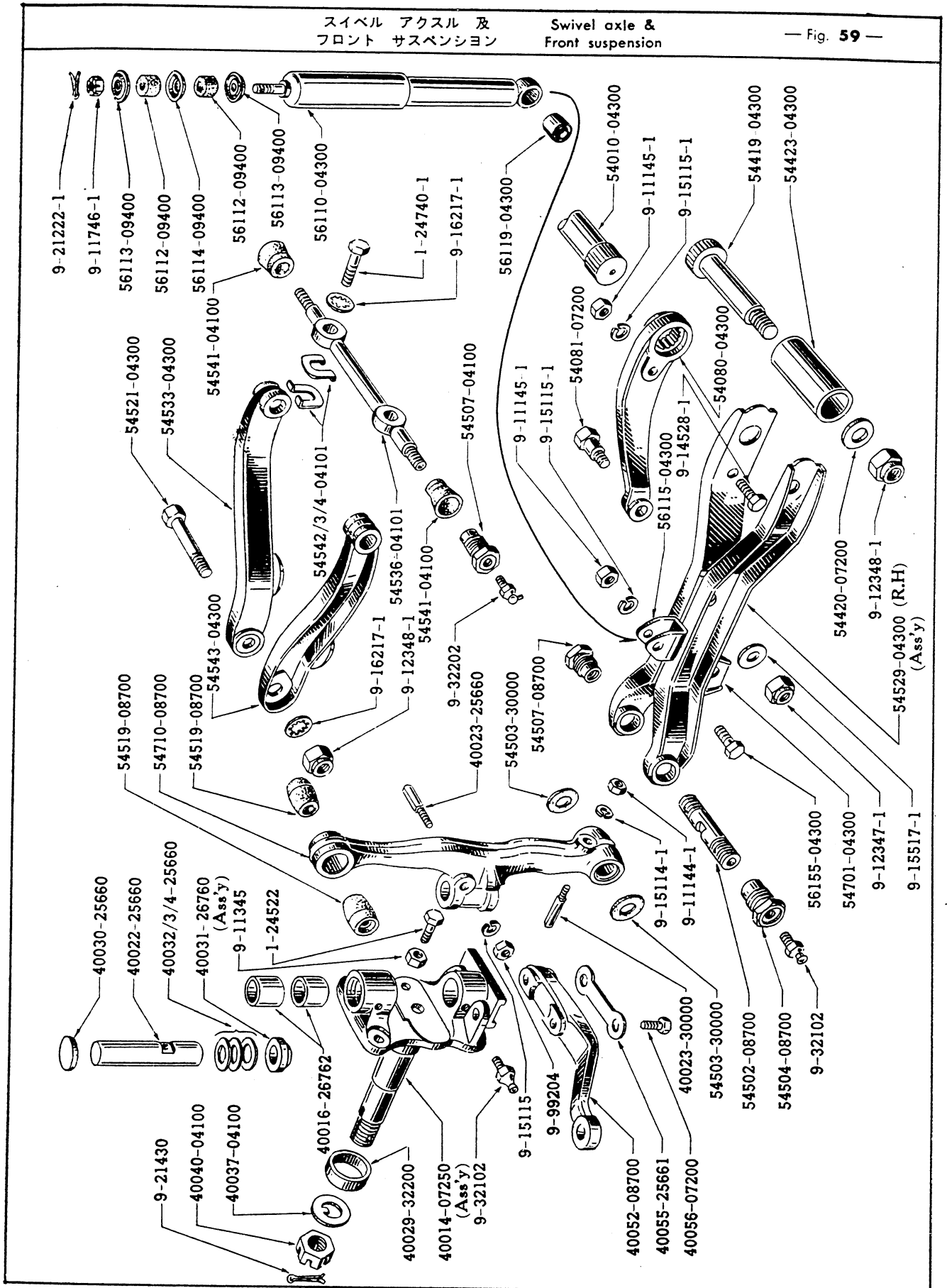
フロント サスペンション -続-
FRONT SUSPENSION

59	9-32302	グリース ニツブル Nipple-grease	4	4
59	54542-04101	キャンバー シム Shim-camber A	as req.	as req.
59	54543-04101	キャンバー シム Shim-camber B	as req.	as req.
59	54544-04101	キャンバー シム Shim-camber C	as req.	as req.
59	1-24740-1	ボルト Bolt-hexagon	4	4
59	9-16217-1	ワッシャー Washer-lock	4	4
60	54010-04300	フロント スプリング (右) Spring-front R.H.	1	1
	54009-04300	フロント スプリング (左) Spring-front L.H.	1	1
60	54080-04300	フロント スプリング トルク アーム Arm-torque, front spring	2	2
59	54081-07200	トルク アーム ボルト Bolt-torque arm	2	2
59	9-15517-1	プレーン ワッシャー Washer-plain	2	2
59	9-12347-1	ナット Nut	2	2
60	1-14528-1	ボルト Bolt-hexagon	2	2
60	9-15115-1	ワッシャー Washer-lock	2	2
60	9-11145-1	ナット Nut	2	2
		Torque arm to lower link		
60	54085-04300	フロント スプリング アンカー アッセンブリー (右) Assy-Anchor, front spring R.H.	1	1
	54086-04300	フロント スプリング アンカー アッセンブリー (左) Assy-Anchor, front spring L.H.	1	1
60	54092-04300	リテーニング リング Ring-retaining	2	2
	54089-07200	アンカー ストッパー Stopper, front suspension	2	2
60	54089-04300	フロント スプリング アンカー プラグ Plug-anchor, front spring	2	2
60	54090-04300	フロント スプリング アンカー フルクラム ピン (右) Pin-fulcrum, front spring anchor R.H.	1	1
	54093-04300	フロント スプリング アンカー フルクラム ピン (左) Pin-fulcrum, front spring anchor L.H.	1	1

スイベル アクスル 及
フロント サスペンション

Swivel axle &
Front suspension

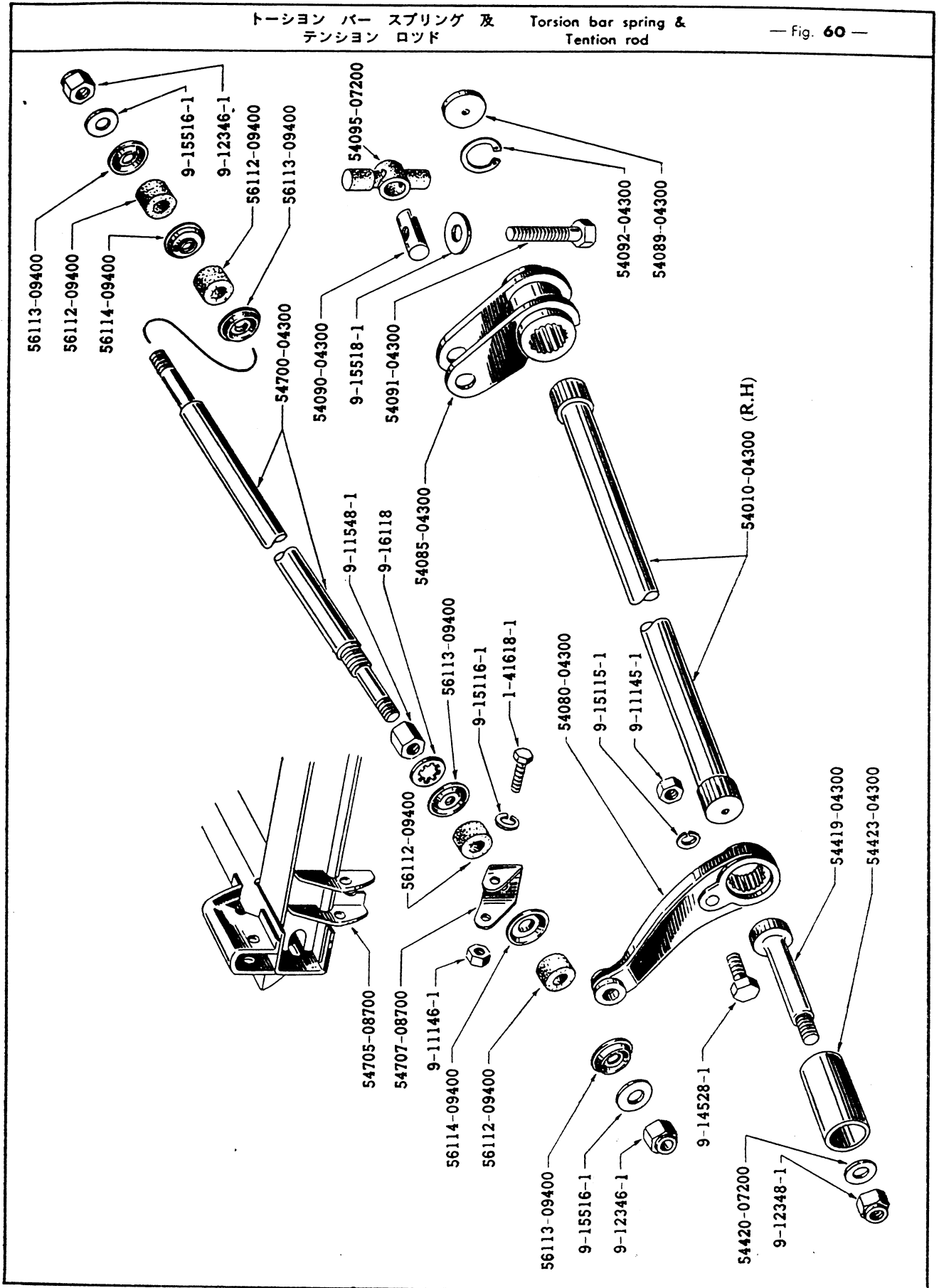
— Fig. 59 —



部品図番号 Fig. No.	部品番号 Part No.	部 品 名 称 Part Name	使用数 Q'ty per section	
			320	L320-U
フロント サスペンション -続-				
FRONT SUSPENSION				
60	54091-04300	フロント スプリング アンカー アジャスト ボルト..... Bolt-adjusting, front spring anchor	2	2
60	9-15518-1	プレーン ワッシャー..... Washer-plain	2	2
60	54095-07200	フロント スプリング アンカー ボルト ダスト シール Seal-dust, front spring anchor bolt	1	1
60	54700-04300	テンション ロッド..... Rod-tension	2	2
60	56113-09400	スペシャル ワッシャー..... Washer-special, shock absorber	8	8 *
60	56112-09400	ラバー ブッシュ..... Bush-rubber, shock absorber	8	8 *
60	56114-09400	スペシャル ワッシャー..... Washer-special	4	4 *
60	9-16118	ロック ワッシャー Washer-lock	} Tension rod fix	2
60	9-11548-1	ナット Nut		2
60	9-15516-1	プレーン ワッシャー Washer-plain		4
60	9-12346-1	ナット Nut		4
60	54707-08700	テンション ロッド レインホースメント ブラケット..... Bracket-reinforcement, tension rod frame side	2	2
60	1-14618-1	ボルト Bolt-hexagon	} Bracket fix	4
60	9-11146-1	ナット Nut		4
60	9-15116-1	ロック ワッシャー Washer-lock		4
59	54710-08700	ステヤリング ナックル サポート (右)..... Support-steering knuckle, front suspension R.H.	1	1
	54711-08700	ステヤリング ナックル サポート (左)..... Support-steering knuckle, front suspension L.H.	1	1
59	54519-08700	アツパー リンク ブッシュ アツセンブリー..... Ass'y-Bush, upper link	4	4
59	54521-04300	フロント サスペンション アツパー リンク フルクラム ピン..... Bolt-fulcrum, upper link, front suspension	2	2
59	9-12348-1	ナット..... Nut	2	2
59	54502-08700	フロント サスペンション ロアー リンク フルクラム ピン..... Pin-fulcrum, lower link, front suspension	2	2

トーション バースプリング 及 Torsion bar spring &
テンション ロッド Tension rod

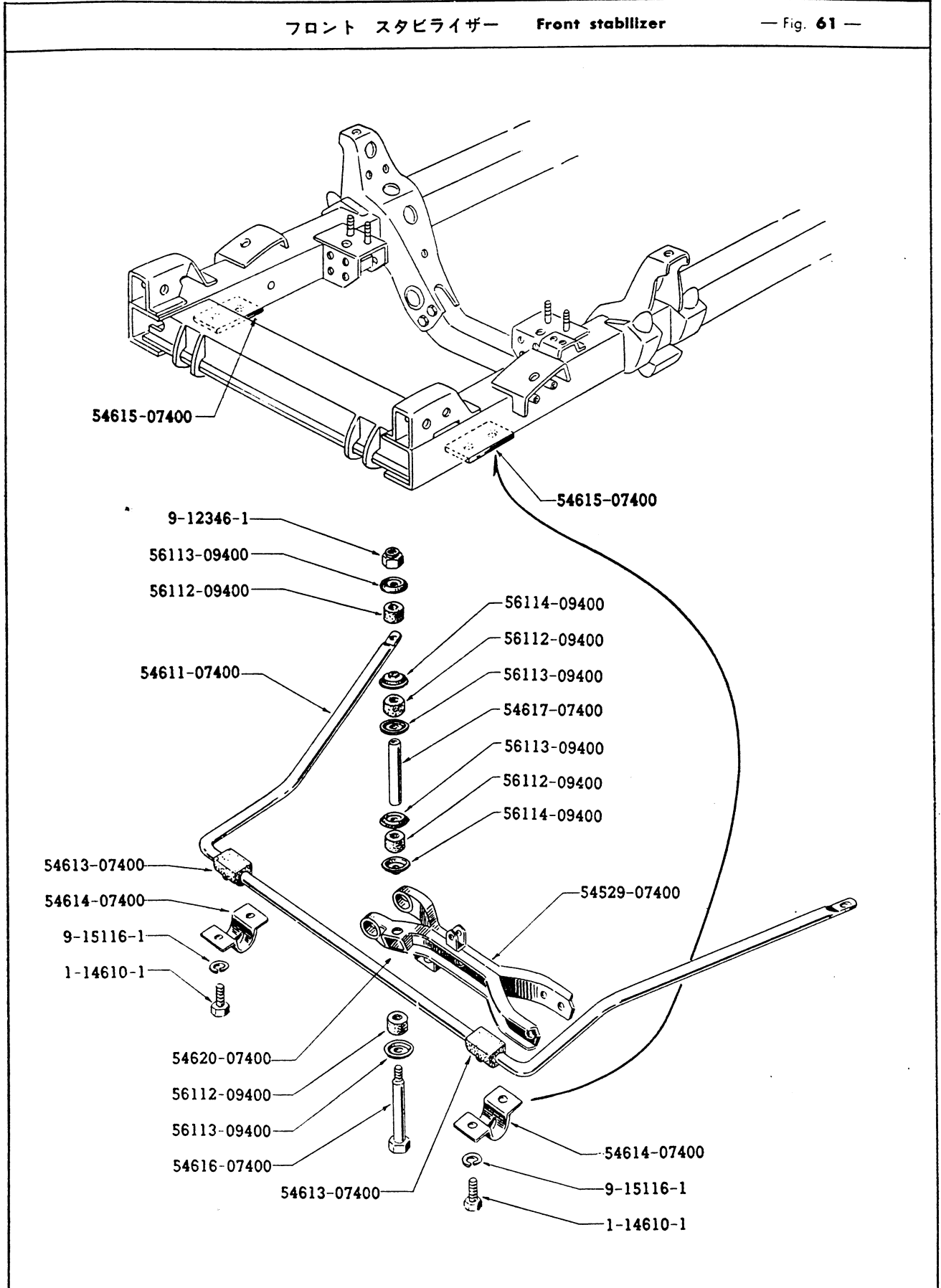
— Fig. 60 —



部品図番号 Fig. No.	部品番号 Part No.	部 品 名 称 P a r t N a m e	使用数 Q'ty per section	
			320	L320-U
フロント サスペンション 一統- FRONT SUSPENSION				
59	40023-30000	フルクラム ピン コッター ピン Pin-cotter, fulcrum pin	2	2
59	9-15114-1	ロック ワッシャー Washer-lock	2	2
59	9-11144-1	ナット Nut	2	2
59	54503-30000	ロー リンク フルクラム ピン リング Ring-fulcrum pin, lower link	4	4
59	54504-08700	フロント サスペンション ロー リンク ブッシュ アッセンブリー (前) Ass'y-Bush, lower link, front suspension, front	2	2
59	9-32102	グリース ニップル Nipple-grease	2	2
59	54507-08700	フロント サスペンション ロー リンク ブッシュ アッセンブリー (後) Ass'y-Bush, lower link, front suspension, rear	2	2
59	56110-04300	フロント ショック アブソーバー アッセンブリー Ass'y-Shock absorber, front	2	2
59	56119-04300	フロント ショック アブソーバー ロー ブッシュ アッセンブリー Ass'y-Bush, front shock absorber, lower	2	2
59	56113-09400	ショック アブソーバー スペシャル ワッシャー Washer-special, shock absorber	4	4 *
59	56112-09400	ショック アブソーバー ラバー ブッシュ Bush-rubber, shock absorber	4	4 *
59	56114-09400	スペシャル ワッシャー Washer-special	2	2 *
59	9-11746-1	ナット Nut	2	2
59	9-21222-1	コッター ピン Pin-cotter	2	2
59	56155-04300	フロント ショック アブソーバー ロー クランプ ボルト Bolt-clamp, front shock absorber, lower	2	2
59	9-15115-1	ロック ワッシャー Washer-lock	2	2
59	9-11145-1	ナット Nut	2	2
	54050-04300	フロント サスペンション バウンド バンパー アッセンブリー Ass'y-Bumper, bound, front suspension (Rubber)	2	2
	9-15115-1	ロック ワッシャー Washer-lock	2	2
	9-11145-1	ナット Nut	2	2

フロント スタビライザー Front stabilizer

— Fig. 61 —



部品図番号 Fig. No.	部品番号 Part No.	部 品 名 称 Part Name	使用数 Qty per section	
			320	L320-U
フロント サスペンション -続-				
FROT SUSPENSION				
	54053-04301	フロント サスペンション リバウンド バンパー..... Bumper rebound, front suspension (Rubber)	4	4
61	54611-07400	フロント スタビライザー..... Stabilizer-front	U N P } -1	1
61	54616-07400	フロント スタビライザー コネクティング ボルト..... Bolt-connecting, stabilizer front	U N P } -2	2
61	56113-09400	スペシャル ワッシャー..... Washer-special, shock absorber	N P } -8	8 *o
61	56114-09400	スペシャル ワッシャー..... Washer-special	U N P } -4	4 *o
61	54617-07400	フロント スタビライザー カラー..... Collar-stabilizer front	U N P } -2	2
61	9-12346-1	ナット..... Nut	U N P } -2	2
61	56112-09400	ラバー ブッシュ..... Bush-rubber, shock absorber	U N P } -8	8 *o
61	54613-07400	フロント スタビライザー ラバー ブッシュ..... Bush-rubber, stabilizer front	U N P } -2	2
61	54614-07400	フロント スタビライザー サポート..... Support-stabilizer front	U N P } -2	2
61	1-14610-1	ボルト..... Bolt-hexagon	U N P } -4	4
61	9-15116-1	ロック ワッシャー..... Washer-lock	U N P } -4	4

部品図番号 Fig. No.	部品番号 Part No.	部 品 名 称 Part Name	使 用 数 Q'ty per section	
			320	L320-U

リヤールサスペンション
REAR SUSPENISON

62	55020-08700	リヤールスプリングアツセンブリー (日本発条製) Ass'y-Spring, rear (NHK)	2	LP-2
	55021-08700	リヤールスプリングリーフ Leaf-rear spring No. 1 (NHK)	2	LP-2
	55022-08700	リヤールスプリングリーフ Leaf-rear spring No. 2 (NHK)	2	LP-2
	55023-08700	リヤールスプリングリーフ Leaf-rear spring No. 3 (NHK)	2	LP-2
	55024-08700	リヤールスプリングリーフ Leaf-rear spring No. 4 (NHK)	2	LP-2
	55025-08700	リヤールスプリングリーフ Leaf-rear spring No. 5 (NHK)	2	LP-2
	55057-08700	リヤールスプリングセンターボルト Bolt-center, rear spring (NHK)	2	LP-2
	9-99205	ナット Nut	2	LP-2
	55020-08710	リヤールスプリングアツセンブリー (中央発条製) Ass'y-Spring, rear (CHK)	2	LP-2
	55021-08710	リヤールスプリングリーフ Leaf-rear spring No. 1 (CHK)	2	LP-2
	55022-08710	リヤールスプリングリーフ Leaf-rear spring No. 2 (CHK)	2	LP-2
	55023-08710	リヤールスプリングリーフ Leaf-rear spring No. 3 (CHK)	2	LP-2
	55024-08710	リヤールスプリングリーフ Leaf-rear spring No. 4 (CHK)	2	LP-2
	55025-08710	リヤールスプリングリーフ Leaf-rear spring No. 5 (CHK)	2	LP-2
	55057-08710	リヤールスプリングセンターボルト Bolt-center, rear spring (CHK)	2	LP-2
	9-99205	ナット Nut-hexagon	2	LP-2
	55020-08701	リヤールスプリングアツセンブリー (日本発条製) Assy-Spring, rear (NHK)	N-2	LN-2
	55021-08701	リヤールスプリングリーフ Leaf-rear spring No. 1 (NHK)	N-2	LN-2
	55022-08701	リヤールスプリングリーフ Leaf-rear spring No. 2 (NHK)	N-2	LN-2
	55023-08701	リヤールスプリングリーフ Leaf-rear spring No. 3 (NHK)	N-2	LN-2
	55024-08701	リヤールスプリングリーフ Leaf-rear spring No. 4 (NHK)	N-2	LN-2
	55025-08701	リヤールスプリングリーフ Leaf-rear spring No. 5 (NHK)	N-2	LN-2
	55057-07500	リヤールスプリングセンターボルト Bolt-center, rear spring	N-2	LN-2

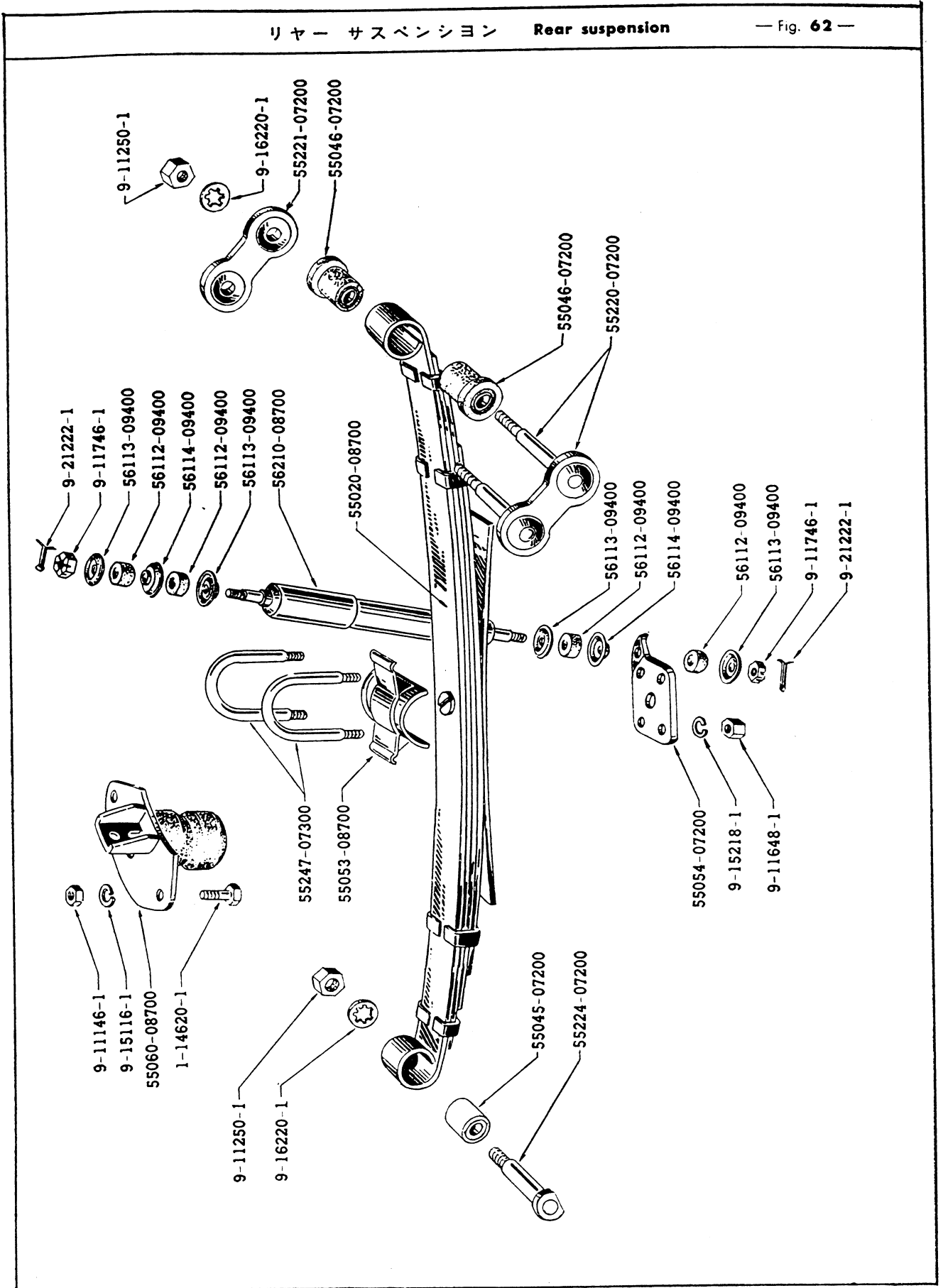
部品図番号 Fig. No.	部品番号 Part No.	部 品 名 称 Part Name	使用数 Q'ty per section	
			320	L320-U

リヤール、サスペンション -続-
REAR SUSPENISON

9-99205	ナット..... Nut-hexagon	N-2	LN-2
55020-08711	リヤール スプリング アツセンブリー (中央発条製)..... Ass'y-spring, rear (CHK)	N-2	LN-2
55021-08711	リヤール スプリング リーフ..... Leaf-rear spring No. 1 (CHK)	N-2	LN-2
55022-08711	リヤール スプリング リーフ..... Leaf-rear spring No. 2 (CHK)	N-2	LN-2
55023-08711	リヤール スプリング リーフ..... Leaf-rear spring No. 3 (CHK)	N-2	LN-2
55024-08711	リヤール スプリング リーフ..... Leaf-rear spring No. 4 (CHK)	N-2	LN-2
55025-08711	リヤール スプリング リーフ..... Leaf-rear spring No. 5 (CHK)	N-2	LN-2
55057-07500	リヤール スプリング センター ボルト..... Bolt-center, rear spring	N-2	LN-2
9-99205	ナット..... Nut-hexagon	N-2	LN-2
55020-08800	リヤール スプリング アツセンブリー (日本発条製)..... Assy-Spring, rear (NHK)	U-2	2
55021-08800	リヤール スプリング リーフ..... Leaf-rear spring No. 1 (NHK)	U-2	2
55022-08800	リヤール スプリング リーフ..... Leaf-rear spring No. 2 (NHK)	U-2	2
55023-08800	リヤール スプリング リーフ..... Leaf-rear spring No. 3 (NHK)	U-2	2
55057-08800	リヤール スプリング センター ボルト..... Bolt-center, rear spring	U-2	2
9-99205	ナット..... Nut-hexagon	U-2	2
55020-08702	リヤール スプリング アツセンブリー (日本発条製)..... Ass'y-spring, rear (NHK) (重荷重用)	J-2	—
55021-08702	リヤール スプリング リーフ..... Leaf-rear spring No. 1 (NHK)	J-2	—
55022-08702	リヤール スプリング リーフ..... Leaf-rear spring No. 2 (NHK)	J-2	—
55023-08702	リヤール スプリング リーフ..... Leaf-rear spring No. 3 (NHK)	J-2	—
55024-08702	リヤール スプリング リーフ..... Leaf-rear spring No. 4 (NHK)	J-2	—
55025-08702	リヤール スプリング リーフ..... Leaf-rear spring No. 5 (NHK)	J-2	—
55026-08702	リヤール スプリング リーフ..... Leaf-rear spring No. 6 (NHK)	J-2	—
55057-08702	リヤール スプリング センター ボルト..... Bolt-center, rear spring	J-2	—

リヤ サスペンション Rear suspension

— Fig. 62 —



部品図番号 Fig. No.	部品番号 Part No.	部 品 名 称 Part Name	使用数 Qty per section	
			320	L320-U

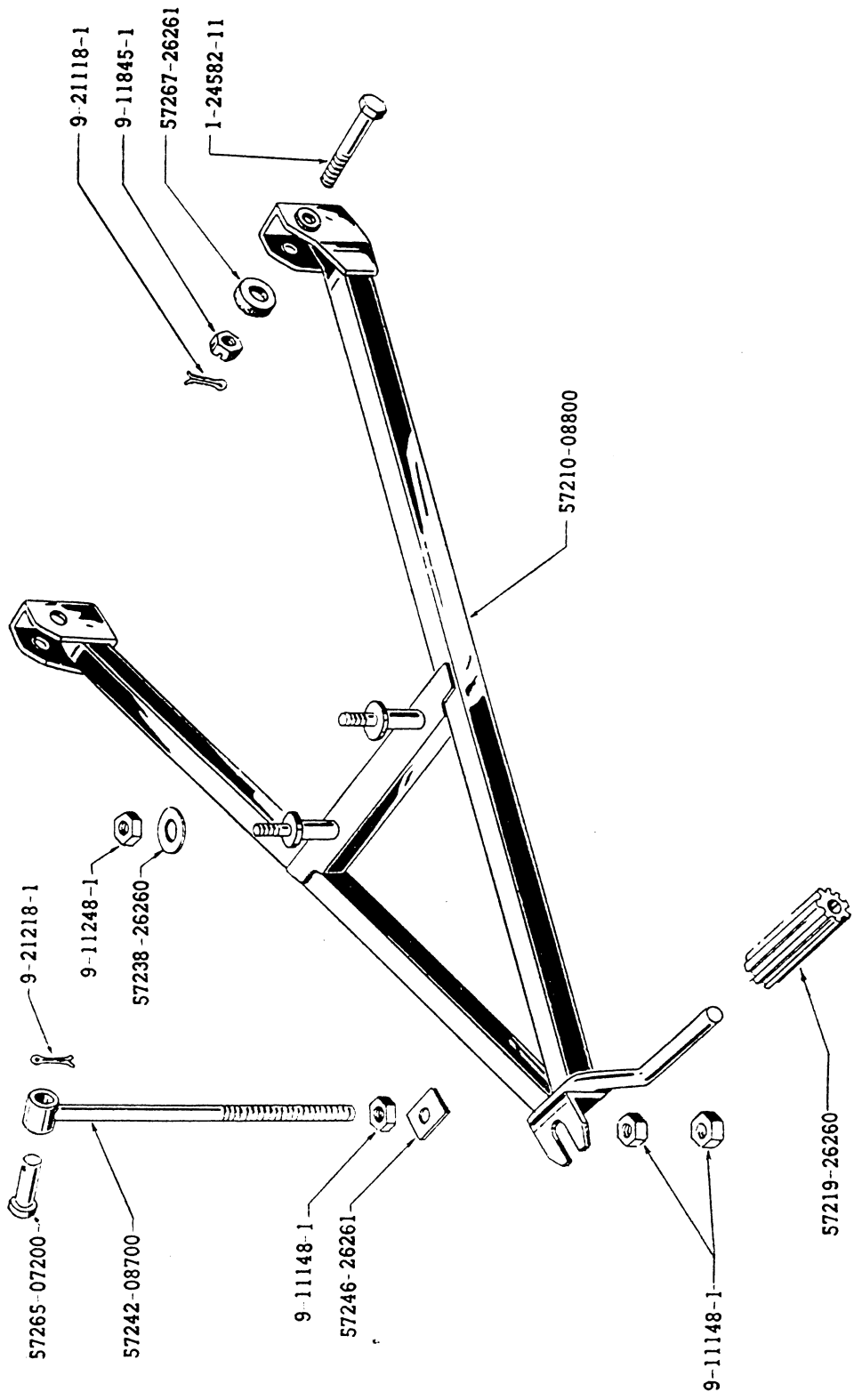
リヤ サスペンション -続-
REAR SUSPENISON

	9-99205	ナット..... Nut-hexagon	J-2	—
62	55045-07200	リヤ スプリング ブッシュ アッセンブリー Ass'y-Bush, rear spring, front	2	2
62	55224-07200	リヤ スプリング ピン (前)..... Pin-rear spring, front	2	2
62	9-11250-1 ...	ナット..... Nut	2	2
62	9-16220-1 ...	ワッシャー..... Washer-lock	2	2
62	55046-07200	リヤ スプリング ブッシュ アッセンブリー (後)..... Ass'y-Bush, rear spring, rear	8	8
62	55220-07200	リヤ スプリング シヤツクル アッセンブリー..... Ass'y-Shackle, rear spring	2	2
62	55221-07200	リヤ スプリング インナー シヤツクル..... Shackle-rears pring, inner	2	2
62	9-11250-1 ...	ナット..... Nut	4	4
62	9-16220-1 ...	ワッシャー..... Washer-lock	4	4
	55055-07200	リヤ スプリング ローア パッド (右)..... Pad-rear spring, lower R.H.	1	1
62	55054-07200	リヤ スプリング ローア パッド (左)..... Pad-rear spring, lower L.H.	1	1
62	55053-08700	リヤ スプリング アッパー パッド..... Pad-rear spring, upper	2	LP-2
	55053-07200	リヤ スプリング アッパー パッド (重荷重用)..... Pad-rear spring, upper	J-2	—
	55229-07500	リヤ アクスル レインホースメント..... Reinforcement-rear axle	U } N }-2	2
62	55247-07300	リヤ スプリング クリップ..... Clip-rear spring	4	LP-4
	55247-08800	リヤ スプリング クリップ..... Clip-rear spring	U-4	4
	55247-07500	リヤ スプリング クリップ..... Clip-rear spring	N-4	LN-4
	55246-08700	リヤ スプリング クリップ ボルト (重荷重用)..... Bolt-clip, rear spring	J-8	—
62	9-11648-1 ...	ナット..... Nut	8	8
62	9-15218-1 ...	ワッシャー..... Washer-lock	8	8
62	55060-08700	ヘルパー ラバー スプリング..... Spring-helper rubber	2	LP-2

部品図番号 Fig. No.	部品番号 Part No.	部 品 名 称 P a r t N a m e	使用数 Q'ty per section	
			320	L320-U
リヤー サスペンション -続-				
REAR SUSPENSION				
62	1-14620-1 ...	ボルト Bolt-hexagon		6 LP-6
62	9-11146-1 ...	ナット Nut	} Helper spring fix	6 LP-6
62	9-15116-1 ...	ロック ワッシャー Washer-lock		6 LP-6
55240-08800	リヤー アクスル バンパー アッセンブリー Ass'y-Bumrer, rear axle		UN }-2
	1-14620-1 ...	ボルト Bolt-hexagon	UN }-4	4
	9-11146-1 ...	ナット Nut	UN }-4	4
	9-15116-1 ...	ロック ワッシャー Washer-lock	UN }-4	4
55060-00900	ヘルパー ラバー スプリング (重荷重用) Spring-helper rubber	J-2	—
55061-08700	ヘルパー スプリング ボルト Bolt-helper spring	J-2	— *
55062-08700	ヘルパー スプリング ボルト ワッシャー Washer-bolt, helper spring	J-2	— *
55071-08700	テーパ ワッシャー Wsahe-taper	J-2	— *
	9-15116-1 ...	ロック ワッシャー Washer-lock	} 55060-00900 fix	J-2
	9-11156-1 ...	ナット Nut		J-2
46486-08700	ヘルパー スプリング ブラケット (右) Bracket-helper spring R.H.	J-1	— *
46488-08700	ヘルパー スプリング ブラケット (左) Bracket-helper spring L.H.	J-1	— *
62	56210-08700	リヤー ショック アブソーバー アッセンブリー Ass'y-Shock absorber, rear	2	2
62	56112-09400	ラバー ブッシュ Bush-rubber, shock absorber	8	8 *
62	56113-09490	スペシャル ワッシャー Washer-special, shock absorber	8	8 *
62	51114-09400	スペシャル ワッシャー Washer-special	4	4 *
62	9-11746-1	ナット Nut	4	4
62	9-21222-1	コッター ピン Pin-cotter	4	4

スペアー ホイル キャリヤー Spare wheel carrier

— Fig. 63 —



ホデー

320型

L320-U型

ボ デ ー

B O D Y

部品図番号 Fig. No.	部品番号 Part No.	部 品 名 称 Part Name	使 用 数 Q'ty per section	
			320	L320-U

ラジエーター サポート 及 フロント エプロン
RADIATOR SUPPORT & FRONT APRON

64	62500-08700 ラジエーター コアー 及 エプロン サポート Ass'y-Support, radiator core & apron	アツセンブリー.....	1	—
	62500-08800 ラジエーター コアー 及 エプロン サポート Ass'y-Support, radiator core & apron	アツセンブリー.....	—	1
	62603-08700 エプロン パネル (上).....	Panel-apron, upper	1	1
	62604-08700 エプロン パネル (下).....	Panel-apron, lower	1	1
	62639-08700 アツパー サイド ラジエーター グリル ブラケット Barcket-radiator grille, upper side		2	2
	62330-08700 アツパー センター ラジエーター グリル ブラケット Bracket-radiator grille, upper center		1	1
64	62610-08700 フロント スカート アツセンブリー Ass'y-Skirt, front		1	1
64	1-14414-1	... ボルト Bolt-hexagon	} Front skirt fix	4	4
64	9-15114-1	... ロック ワッシャー Washer-lock		4	4
64	9-15414-1	... プレーン ワッシャー Washer-plain		4	4
64	3-10812-1	... マシン スクリユ Screw-machine		3	3
64	9-15108-1	... ロック ワッシャー Washer-lock		3	3
64	9-15408-1	... プレーン ワッシャー Washer-plain		3	3

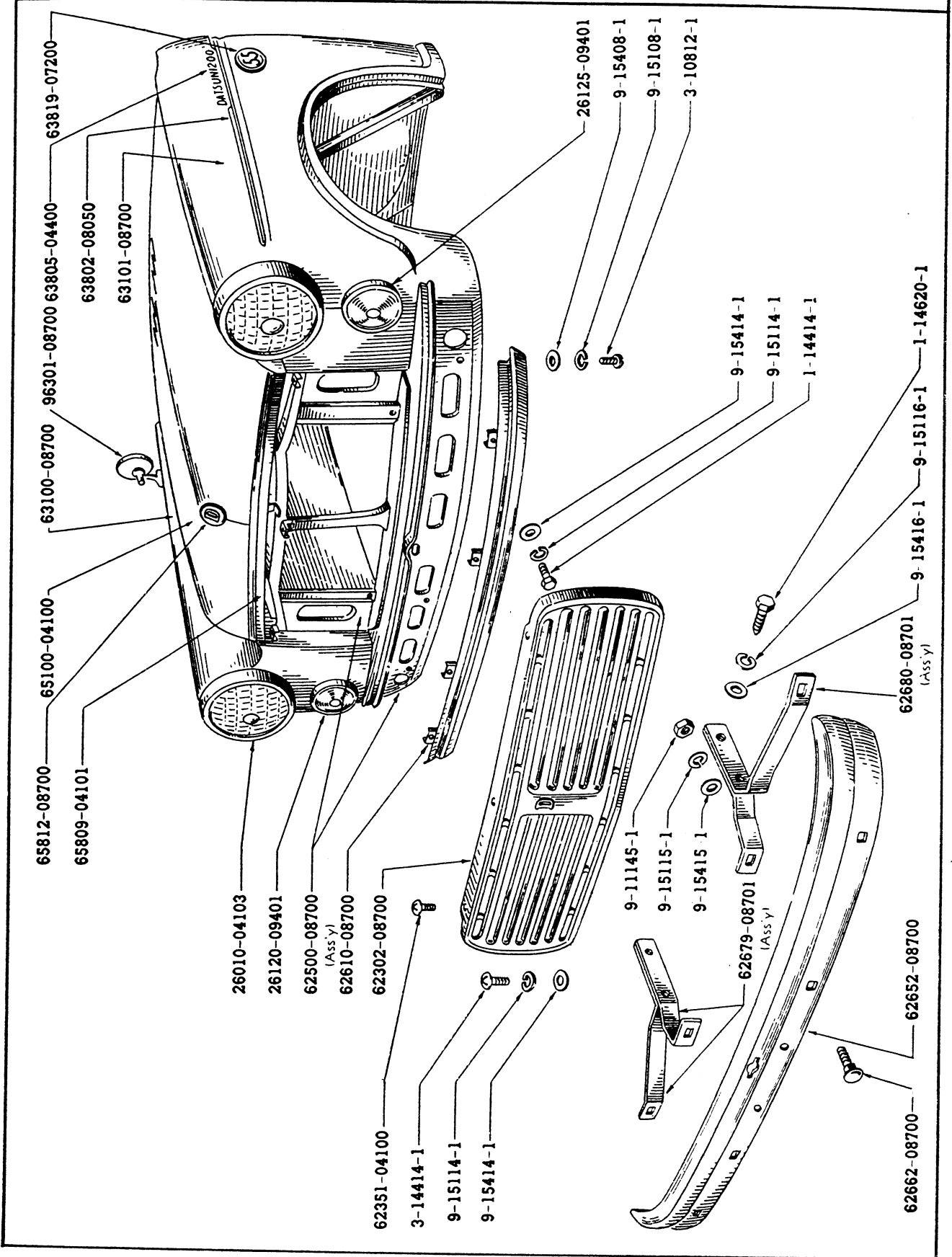
部品図番号 Fig. No.	部品番号 Part No.	部 品 名 称 P a r t N a m e	使用数 Q'ty per section	
			320	L320-U

ラジエーター グリル
RADIATOR GRILLE

	62302-08700	ラジエーター グリル Ass'y-Grille, radiator	1	— *°
	62302-08800	ラジエーター グリル Ass'y-Grille, radiator	—	1 *°
	62351-04100	ラジエーター グリル スクリユ Screw-radiator grille	3	3
64	3-14414-1	...	マシン スクリユ Screw-machine	2	2
64	9-15414-1	...	ブレン ワッシャー Washer-plain	} to fix radiator grille (lower)	2	2
64	9-15114-1	...	ロック ワッシャー Washer-lock		2	2

ボデー フロント Body front

— Fig. 64 —



部品図番号 Fig. No.	部品番号 Part No.	部 品 名 称 Part Name	使用数 Q'ty per section	
			320	L320-U
フロントバンパー FRONT BUMPER				
64	62652-08700	フロントバンパー Bumper-front	1	—
	62652-08704	フロントバンパー Bumper-front	J-1	— *
	62652-08703	フロントバンパー Bumper-front	N U P } -1	1 *°
64	62679-08701	バンパーステーアッセンブリー (右) Ass'y-Stay, bumper R.H.		
	62679-08800	バンパーステーアッセンブリー (右) Ass'y-Stay, bumper R.H.	U N P } -1	1 *
64	62680-08701	バンパーステーアッセンブリー (左) Ass'y-Stay, bumper L.H.		
	62680-08800	バンパーステーアッセンブリー (左) Ass'y-Stay, bumper L.H.	U N P } -1	1 *
64	62662-08700	バンパーボルト Bolt-bumper		
	62662-04100	バンパーボルト Bolt-bumper	U N P } -4	4 *
64	9-11145-1	ナット Nut-hexagon		
64	9-15115-1	ロックワッシャー Washer-lock	} Bumper stay to bumper	4
61	9-15415-1	プレーンワッシャー Washer-plain		
64	1-14620-1	ボルト Bolt-hexagon	} Bumper stay to frame	4 *
	1-54625-1	ボルト Bolt-hexagon		
64	9-15116-1	ロックワッシャー Washer-lock	} -4	4 *
64	9-15416-1	プレーンワッシャー Washer-plain		
	62663-09400	フロントオーバーランダーアッセンブリー Complete-Overrider, front	U N P } -2	2
	62662-04100	バンパーボルト Bolt-bumper		
	9-15417-1	プレーンワッシャー Washer-plain	} Overrider fix	2 *
	9-15415-1	プレーンワッシャー Washer-plain		
	9-15115-1	ロックワッシャー Washer-lock	} -2	2
	9-11145-1	ナット Nut-hexagon		

部品図番号 Fig. No.	部品番号 Part No.	部 品 名 称 Part Name	使用数 Q'ty per section	
			320	L320-U

フロント フェンダー
FRONT FENDER

64	63100-08700	フロント フェンダー アッセンブリー (右) Ass'y-Fender, front R.H.	1	—
	63100-08701	フロント フェンダー アッセンブリー (右) Ass'y-Fender, front R.H.	UN }-1	1 *
64	63101-08700	フロント フェンダー アッセンブリー (左) Ass'y-Fender, front L.H.	1	—
	63101-08701	フロント フェンダー アッセンブリー (左) Ass'y-Fender, front L.H.	UN }-1	1 *

フロント フェンダー ファイツティング
FRONT FENDER FITTING

63144-08700	フェンダー シーリング ラバー (前) Rubber-fender sealing, front	2	2
63145-04100	フェンダー シーリング ラバー (後) Rubber-fender sealing, rear	2	2
63146-04100	フェンダー シーリング ラバー (上) Rubber-fender sealing, upper	2	2
63147-08700	フェンダー シーリング ラバー (下) Rubber-fender sealing, lower	2	2
3-44412-1	マシン スクリュー Screw-machine	11	11
3-44416-1	マシン スクリュー Screw-machine	1	1
74340-12161	スペシャル ワッシャー Washer-special	12	12
9-15114-1	ロック ワッシャー Washer-lock	12	12
9-11144-1	ナット Nut-hexagon	12	12
1-14416-1	ボルト Bolt-hexagon	6	6
74340-12161	スペシャル ワッシャー Washer-special	6	6
9-15114-1	ロック ワッシャー Washer-lock	6	6
1-14516-1	ボルト Bolt-hexagon	10	10
9-15415-1	プレーン ワッシャー Washer-plain	10	10
9-15115-1	ロック ワッシャー Washer-lock	10	10

部品図番号 Fig. No.	部品番号 Part No.	部 品 名 称 P a r t N a m e	使用数 Q'ty per section	
			320	L320-U

フロント フェンダー フィットイング 続
FRONT FENDER FITTING

	1-14414-1 ...	ボルト Bolt-hexagon	8	8	
	9-15414-1 ...	プレーン ワッシャー Washer-plain	8	8	
	74340-12161	スペシャル ワッシャー Washer-special	} Fender to front apron	6	6 *
	9-15114-1 ...	ロック ワッシャー Washer-lock		8	8
	9-11144-1 ...	ナット Nut		4	4
64	63805-04400	ボデー サイド エンブレム Emblem-body side		2	2
	PFS - 106	スパイヤー ナット Nut-spire	6	6	
	63801-08050	フロント フェンダー サイド フラッシュ アッセンブリー (右) Ass'y-Side flash, front fender R.H.	1	1	
64	63802-08050	フロント フェンダー サイド フラッシュ アッセンブリー (左) Ass'y-Side flash, front fender L. H.	1	1	
64	63819-07200	エンジン パワー マーク Mark-engine power (55 HP)	2	6	
	63819-07400	エンジン パワー マーク Mark-engine power (60P.S.)	} U N P	2	
	PFS - 106	スパイヤー ナット Nut-spire		4	4
64	96301-08700	バック ミラー アッセンブリー Ass'y-Back mirror	1	—	
	96301-08800	バック ミラー アッセンブリー Ass'y-Back mirror	} U N P	1	
				-1	1

フロント ホイル ハウス
FRONT WHEEL HOUSE

	66419-08700	フロント ホイル ハウス パネル アッセンブリー (右) Ass'y-Panel, front wheel house R.H.	1	—
	66419-08800	フロント ホイル ハウス パネル アッセンブリー (右) Ass'y-Panel, front wheelhouse R.H.	} U N P	1
	66420-08700	フロント ホイル ハウス パネル アッセンブリー (左) Ass'y-Panel, front wheel house L.H.		1
	66420-08800	フロント ホイル ハウス パネル アッセンブリー (左) Ass'y-Panel, front wheel house L.H.	—	1

部品図番号 Fig. No.	部品番号 Part No.	部 品 名 称 Part Name	使用数 Qty per section	
			320	L320-U
フロント ホイル ハウス フィツティング FRONT WHEEL HOUSE FITTING				
24428-09400	バッテリー トレイ Tray-battery	1	—
24428-03020	バッテリー トレイ Tray-battery	UNP } -1	1
24421-09400	バッテリー サポート フレーム Frame-battery support		1
24421-09600	バッテリー サポート フレーム Frame-battery support	—	1 *
24422-09400	バッテリー サポート ロッド (長) Rod-battery support, long	1	—
24422-08800	バッテリー サポート ロッド (長) Rod-battery support, long	UNP } -1	1 *
24423-09400	バッテリー サポート ロッド (短) Rod-battery support, short		1
24423-04200	バッテリー サポート ロッド (短) Rod-battery support, short	UNP } -1	1
24427-09400	バッテリー ステア Stay-battery		1
9-13444-1	...	ウイング ナット Nut-wing	3	3
9-15414-1	...	プレーン ワッシャー Washer-plain	3	3
64801-08700	ホイール ハウス サイド スクリーン (右) Screen-wheel house, side R.H. (Rubber)	1	—
64801-08800	ホイール ハウス サイド スクリーン (右) Screen-wheel house, side R.H. (Rubber)	UNP } -1	1
64802-08700	ホイール ハウス サイド スクリーン (左) Screen-wheel house, side L.H. (Rubber)		1
9-15414-1	...	プレーン ワッシャー Washer-plain	12	12
6-80312-5	...	リベット Rivet	} Screen to wheel house	2
9-15406-1	...	プレーン ワッシャー Washer-plain		2
24433-08800	バッテリー ブラケット サポート Support-battery bracket	UNP } -1	1 *

部品図番号 Fig. No.	部品番号 Part No.	部 品 名 称 Part Name	使用数 Q'ty per section	
			320	L320-U

フ ード パネル
HOOD PANEL

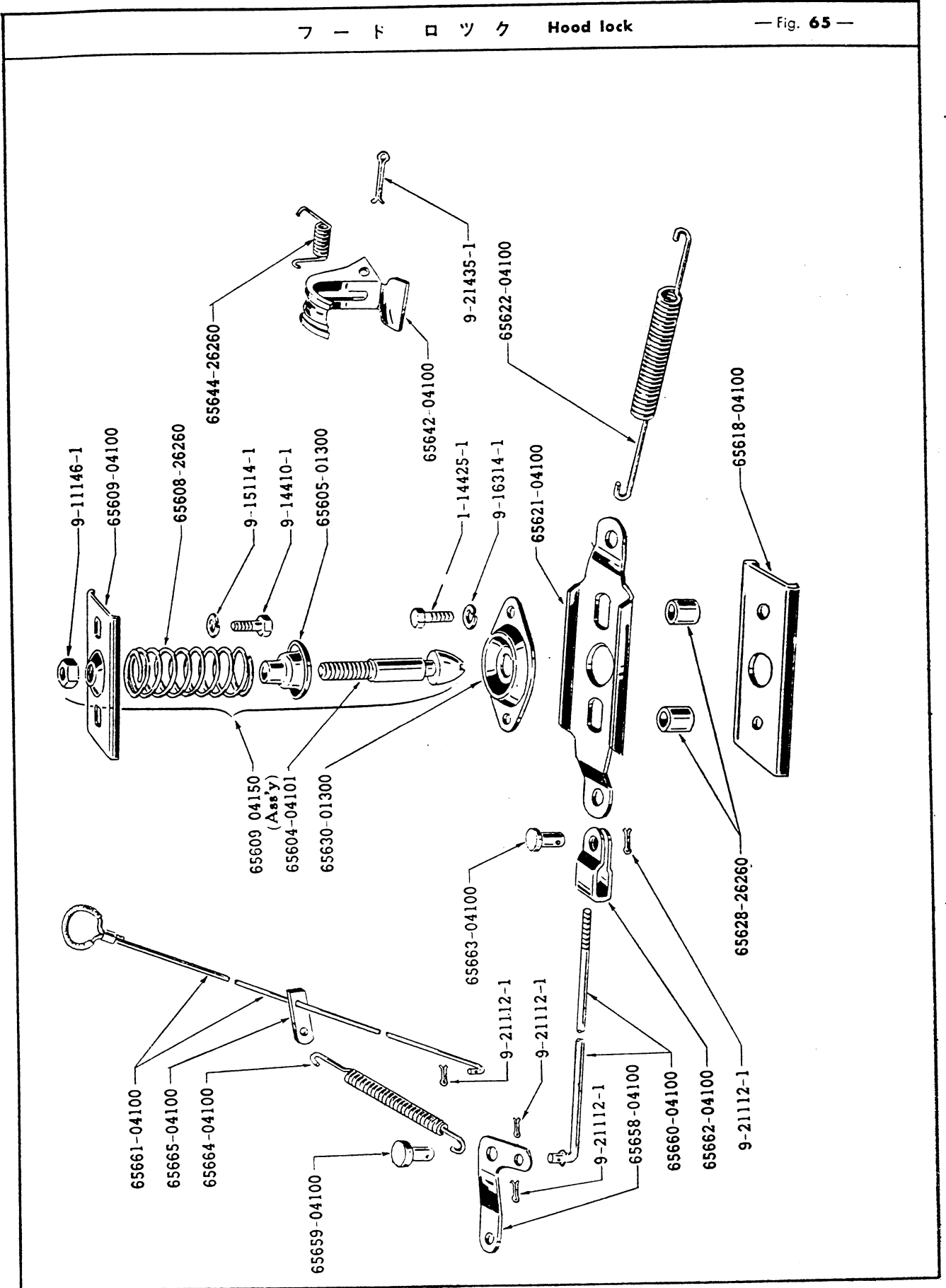
64	65100-04100 フード パネル アッセンブリー..... Ass'y-Panel, hood	1	1
----	-------------	---	---	---

フ ード ロック
HOOD LOCK

65	65639-04100 フード ロック ブラケット ステア アッセンブリー..... Ass'y-Stay, hood lock bracket	1	1
65	65642-04100 セーフティ キヤッチ フック..... Hook-safety catch	1	1
65	65644-26260 セーフティ キヤッチ フック スプリング..... Spring-safety catch hook	1	1
65	9-21435-1 コッター ピン..... Pin-cotter	1	1
65	65618-04100 フード ロック ボデー アッセンブリー..... Ass'y-Body, hood lock	1	1
65	65621-04100 フード ロック レバー..... Lever-hood lock	1	1
65	65628-26260 フィックス ボルト レバー カラー..... Collar-lever, fix bolt	2	2
65	65630-01300 ドブテール ボルト ガイド プレート..... Plate-dovetail bolt guide	1	1
65	65622-04100 フード ロック レバー スプリング..... Spring-hood lock lever	1	1
65	1-14425-1 ボルト Bolt	} Hood lock to core support	2
65	9-16314-1 ロック ワッシャー Washer-lock		
65	65658-04100 フード ロック ベル クランク..... Bell crank-hood lock	1	1
65	65659-04100 フード ロック ベル クランク ロッド..... Rivet-bell crank, hood lock	1	1
65	65660-04100 フード ロック ロッド..... Rod-hood lock to bell crank	1	1
65	65661-04100 フード ロック オペレーティング ロッド..... Rod-hood lock operating	1	1
65	9-21112-1 コッター ピン..... Pin-cotter	4	4
	65157-02700 フード バンパー..... Bumper-hood	2	2
65	65662-04100 フード ロック レバー クランプ..... Clamp-lever, hood lock	1	1

フード ロック Hood lock

— Fig. 65 —



部品図番号 Fig. No.	部品番号 Part No.	部 品 名 称 Part Name	使用数 Q'ty per section	
			320	L320-U

フード ロック -続-
HOOD LOCK

65	65663-04100 フード ロック レバー ピン..... Pin-lever, hood lock	1	1
	80592-01300 シリンダー ドアー ロック ロッド スプリング ワッシャー..... Washer-spring, cylinder door lock rod	1	1
	9-15410-1	... プレーン ワッシャー..... Washer-plain	1	1
65	65664-04100 フード ロック オペレーティング ロッド スプリング..... Spring-rod, hood lock operating	1	1
65	65665-04100 フード ロック オペレーティング スプリング フック..... Hook-spring, hood lock operating	1	1

フード フィットイング
HOOD FITTING

65	65609-04150 ドブテール ボルト シート アッセンブリー (ボルト附)... Ass'y-Seat, dovetail bolt with bolt	1	1
65	65604-04101 フード ロック ドブテール ボルト..... Bolt-dovetail, hood lock	1	1
65	65605-01300 リフト スプリング リテーナー..... Retainer-lift spring	1	1
65	65608-26260 フード ロック リフト スプリング..... Spring-hood lock lift	1	1
65	9-11146-1	... ナット..... Nut-hexagon	1	1
65	65609-04100 ドブテール ボルト シート アッセンブリー..... Ass'y-Seat, dovetail bolt	1	1
65	1-14410-1	... ボルト..... Bolt-hexagon	2	2
	1-15414-1	... プレーン ワッシャー..... Washer-plain	2	2
65	9-15114-1	... ロック ワッシャー..... Washer-lock	2	2
66	65701-04101 フード サポート アッセンブリー..... Ass'y-Support, hood	1	1
66	65719-04100 フード サポート ボルト..... Bolt-hood support	2	2
66	65718-04100 フード サポート ワッシャー..... Washer-hood support	4	4
	65731-04100 フード サポート バンパー ワッシャー..... Washer-hood support bumper	1	1
	65716-04100 サイレンサー..... Silencer (Rubber)	10	10

部品図番号 Fig. No.	部品番号 Part No.	部 品 名 称 Part Name	使用数 Q'ty per section	
			320	L320-U

フード フィッティング -続-
HOOD FITTING

	65158-04100	フード サイド バンパー..... Bumper-hood side (Rubber)	4	4
66	65722-04100	フード サポート バンパー..... Bumper-hood support (Rubber)	1	1
66	9-15215-1	...	ロック ワッシャー..... Washer-lock	1	1
66	9-11145-1	...	ナット..... Nut-hexagon	1	1
66	9-21125-1	...	コッター ピン..... Pin-cotter	1	1
64	65812-08700	フード エンブレム..... Emblem-hood	1	1
	PFS 106	スパヤー ナット..... Nut-spire	2	2
64	65809-04101	フード トップ モールディング..... Moulding-hood top	1	1
	9-11140-1	...	ナット..... Nut-hexagon	4	4
	9-15410-1	...	プレーン ワッシャー..... Washer-plain	4	4
	9-15110-1	...	ロック ワッシャー..... Washer-lock	4	4

フード ヒンジ
HOOD HINGE

66	65405-04100	フード ヒンジ..... Hinge-hood	2	2
66	65418-04100	ストッパー..... Stopper	2	2
66	65409-04100	フード ヒンジ ピン..... Pin-hinge, hood	2	2
66	9-15114-1	...	ロック ワッシャー..... Washer-lock	} Hinge to hinge bracket	2
66	9-11144-1	...	ナット..... Nut-hexagon		
66	1-11416-1	...	ボルト..... Bolt-hexagon	} Hinge to hood	4
66	9-15114-1	...	ロック ワッシャー..... Washer-lock		
66	9-15414-1	...	プレーン ワッシャー..... Washer-plain		

部品図番号 Fig. No.	部品番号 Part No.	部 品 名 称 Part Name	使用数 Q'ty per section	
			320	L320-U

フ ード ヒ ン ジ -続-
HOOD HINGE

66	65433-04100 フード ヒンジ シール..... Seal-hood hinge	2	2
66	65434-30000 ボンネット ヒンジ リテーニング クリップ..... Retaining clip-bonnet hinge	2	2
66	3-14012-1	... マシン スクリユ..... Screw-machine	2	2
66	9-15110-1	... ロック ワッシャー..... Washer-lock	2	2
66	9-11140-1	... ナット..... Nut-hexagon	2	2

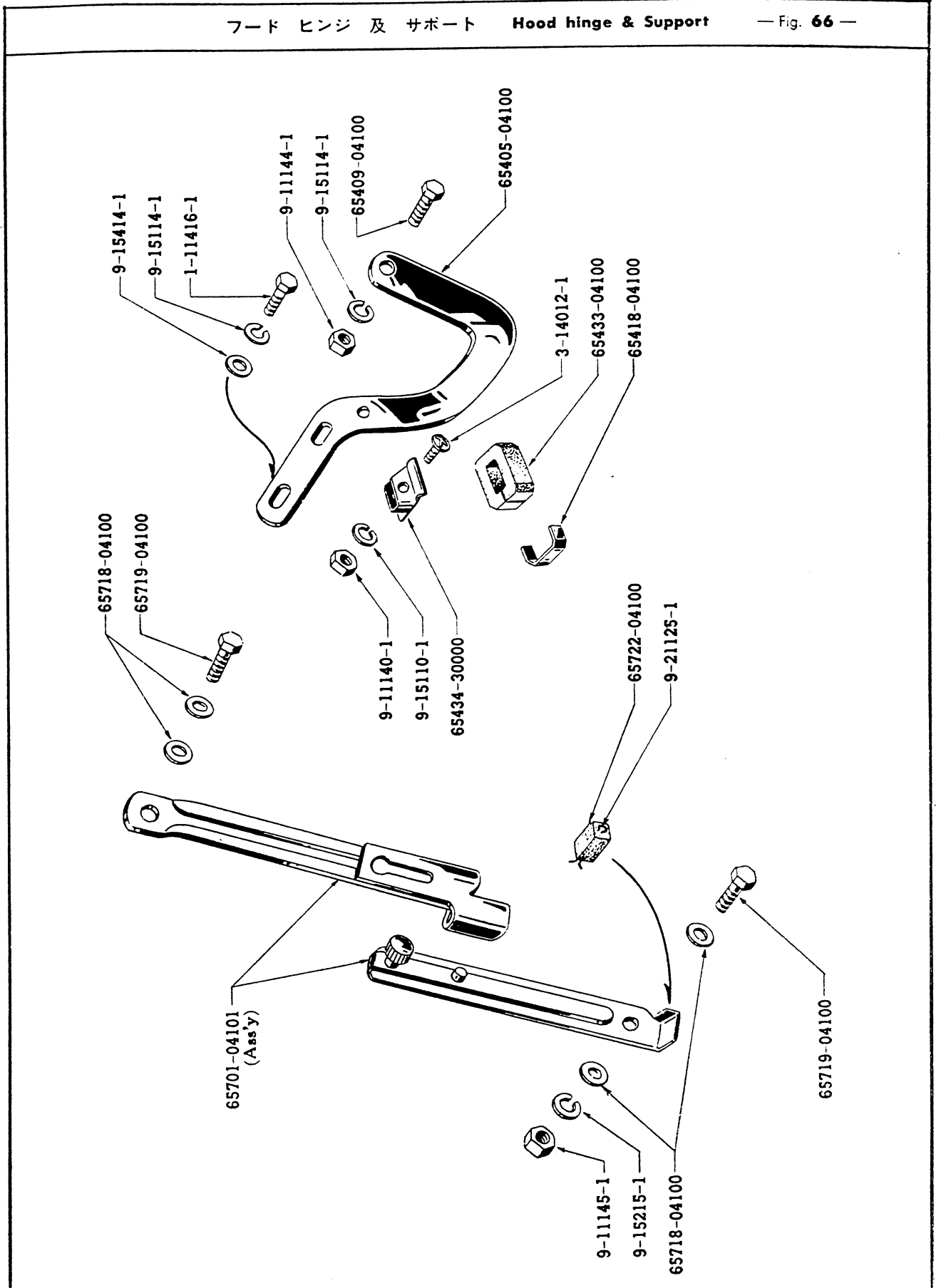
エ ヤ ー ベ ン チ レ ー タ ー
AIR VENTILATOR

66500-09450	ベンチレーター ダクト アッセンブリー (ストリップ附)・ Ass'y-Duct, ventilator with strip	1	—	
66500-08850	ベンチレーター ダク ー アッセンブリー (ストリップ附)・ Ass'y-Duct, ventilator with strip	—	1	
66515-04100	エヤー ベンチレーター コントロール レバー アッセンブリー..... Ass'y-Lever, air ventilator control	1	1	
27148-30001	ヒーター 及 デミスター コントロール ノブ..... Knob-heater & demister control	1	1	
66567-04101	エヤー ベンチレーター ダクト パッキング..... Packing-duct, air ventilator	1	1	
3-14428-1	...	マシン スクリユ Screw-machine	} Ventilator duct to dash upper	2	2
9-15114-1	...	ロック ワッシャー Washer-lock		2	2
3-14414-1	...	マシン スクリユ Screw-machine	} Air duct & ash tray to instrument	2	2
9-15414-1	...	プレーン ワッシャー Washer-plain		2	2
9-15114-1	...	ロック ワッシャー Washer-lock		2	2

フード ヒンジ 及 サポート

Hood hinge & Support

— Fig. 66 —



部品図番号 Fig. No.	部品番号 Part No.	部 品 名 称 Part Name	使用数 Q'ty per section	
			320	L320-U

ダッシュ フィッティング
DASH FITTING

46570-08700	ペダル 及 ステヤリング ポスト Ass'y-Bracket, pedal & steering post	ブラケット アッセンブリー.....	1	—
46570-08800	ペダル 及 ステヤリング ポスト Ass'y-Bracket, pedal & steering post	ブラケット アッセンブリー.....	—	1
1-14420-1	...	ボルト Bolt-hexagon	Steering bracket to instrument	2	2
9-15114-1	...	ロック ワッシャー Washer-lock		2	2
9-15414-1	...	プレーン ワッシャー Washer-plain		2	2
1-14416-1	...	ボルト Bolt-hexagon	Steering bracket to dash lower	—	4
9-15114-1	...	ロック ワッシャー Washer-lock		—	4
1-14420-1	...	ボルト Bolt-hexagon	Steering bracket to dash upper	2	—
1-14425-1	...	ボルト Bolt-hexagon		—	1
1-14416-1	...	ボルト Bolt-hexagon		3	4
9-15114-1	...	ロック ワッシャー Washer-lock		5	5
9-15414-1	...	プレーン ワッシャー Washer-plain		2	7
9-11144-1	...	ナット Nut		2	2
67850-04100	ベンチレーター スクリーン Ass'y-Screen, ventilator	アッセンブリー.....	1	1
5-10610-1	...	マシン スクリュー Screw-machine	1	1
66174-01500	ホール ラバー プラグ Plug-hole, rubber 7φ	4	4
24052-50000	カウル インスレーター ゴム Gum-cowl insulator	1	1
48324-08700	ステヤリング ポスト クランプ (上) Clamp-steering post, upper	1	1
48326-08700	ステヤリング ポスト クランプ (下) Clamp-steering post, lower	1	1
48327-08700	クランプ シム Shim-clamp, steering post	1	1
48325-00100	ラバー パッキング Packing-rubber, steering post	1	1

部品図番号 Fig. No.	部品番号 Part No.	部 品 名 称 Part Name	使用数 Qty per section	
			320	L320-U

ダツシユ ファインテイング -続-
DASH FITTING

1-14425-1 ...	ボルト.....	Bolt-hexagon	2	2
9-15114-1 ...	ワッシャー.....	Washer-lock	2	2
67911-08700	ダツシユ インスレーター.....	Insulator-dash A	1	—
67917-08700	ダツシユ インスレーター.....	Insulator-dash B	1	—
67913-08700	ダツシユ インスレーター.....	Insulator-dash C	1	—
67914-08700	ダツシユ インスレーター.....	Insulator-dash D	1	—
67915-08700	ダツシユ インスレーター.....	Insulator-dash E	1	—
67912-04100	ダツシユ インスレーター.....	Insulator-dash F	1	—
67916-04100	ダツシユ インスレーター.....	Insulator-dash G	1	—
67901-08700	ダツシユ トリム ボード (右).....	Board-dash trim R.H.	1	—
67902-08700	ダツシユ トリム ボード (左).....	Board-dash trim L.H.	1	—
67903-08700	ダツシユ トリム ボード (下).....	Board-dash trim lower	1	—
67904-08700	ダツシユ トリム ボード (中).....	Board-dash trim center	1	—
67911-08800	ダツシユ インスレーター.....	Insulator-dash A	—	1
67917-08800	ダツシユ インスレーター.....	Insulator-dash B	—	1
67913-08800	ダツシユ インスレーター.....	Insulator-dash C	—	1
67914-08800	ダツシユ インスレーター.....	Insulator-dash D	—	1
67915-08800	ダツシユ インスレーター.....	Insulator-dash E	—	1
67912-04100	ダツシユ インスレーター.....	Insulator-dash F	—	1
67916-04100	ダツシユ インスレーター.....	Insulator-dash G	—	1
67902-08800	ダツシユ トリム ボード (右).....	Board-dash trim R.H.	—	1
67901-08800	ダツシユ トリム ボード (左).....	Board-dash trim L.H.	—	1

部品図番号 Fig. No.	部品番号 Part No.	部 品 名 称 Part Name	使 用 数 Q'ty per section	
			320	L320-U

ダツシユ フイツテイング -続-
DASH FITTING

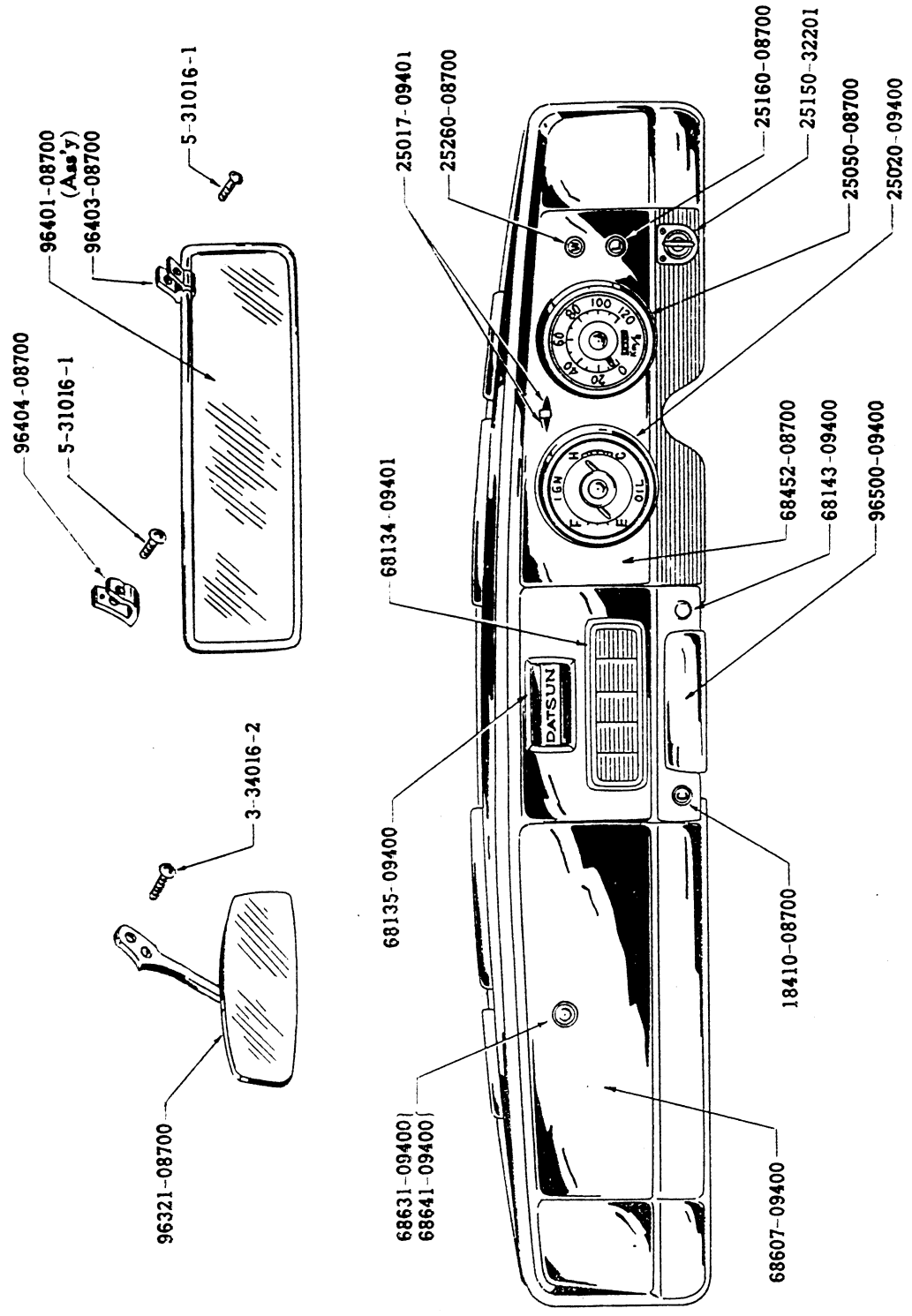
67904-08800	ダツシユ トリム ボード (中).....	—	1
		Board-dash trim center		
67931-08700	トリム ファスナー.....	9	9
		Fastener-trim (Vinyl)		
67921-08700	ドレーン ホール シーリング ラバー.....	1	1
		Rubber-sealing, drain hole		
48338-08700	ステヤリング ポスト グロメツト.....	1	—
		Grommet steering post (Rubber)		
48338-08800	ステヤリング ポスト グロメツト.....	—	1
		Grommet-steering post (Rubber)		
27363-04100	ルーム ヒーター ウォーター パイプ グロメツト.....	2	2
		Grommet-water pipe, room heater (Rubber)		
67905-08700	ダツシユ トリム サイド ボード (右).....	1	1
		Board-dash trim side R.H.		
67906-08700	ダツシユ トリム サイド ボード (左).....	1	1
		Board-dash trim side L.H.		
9-15806-2	...	フィニツシユ ワツシヤー.....	6	6
		Washer-finish		
5-30616-2	...	マシン スクリユ.....	6	6
		Screw-machine		

イ ン ス ト ル メ ン ト
INSTRUMENT

67	68100-08700	インストルメント パネル アツセンブリー.....	1	—
			Ass'y-Panel, instrument		
	68100-08800	インストルメント パネル アツセンブリー.....	—	1
			Ass'y-Panel, instrument		

インストルメント Instrument

— Fig. 67 —



部品図番号 Fig. No.	部品番号 Part No.	部 品 名 称 Part Name	使用数 Q'ty per section	
			320	L320-U
インストルメント フィツテイング INSTRUMENT FITTING				
67	68631-09400	グローブ ボックス リッド ロック アツセンブリー..... Ass'y-Lock, glove box lid	1	1
	68631-09451	グローブ ボックス リッド ロック アツセンブリー (キー附)..... Ass'y-Lock, glove box lid with Key	J-1	J-1
	68639-09400	グローブ ボックス ロック ストライカー..... Striker-lock, glove box	1	1
67	68641-09400	グローブ ボックス リッド カバー..... Cover-lock, glove box lid	1	1
	68642-09400	リテーニング クリップ..... Clip-retaining, glove box lid cover	1	1
	3-14008-1	マシン スクリユ } Screw-machine	2	2
	9-15108-1	ロック ワッシャー } Washer-lock	2	2
		68631-09400 fix		
	3-10606-1	マシン スクリユ } Screw-machine	2	2
	9-15106-1	ロック ワッシャー } Washer-lock	2	2
		68639-09400 fix		
67	68452-08700	クラスター リッド..... Lid-cluster	1	—
	68452-08800	クラスター リッド..... Lid-cluster	—	1
	9-15414-1	プレーン ワッシャー } Washer-plain	3	3
	9-15114-1	ロック ワッシャー } Washer-lock	3	3
		Cluster lid fix		
	9-13444	ウイング ナット } Nut-wing	1	1
	9-11144-1	ナット } Nut-hexagon	2	2
	68601-09401	グローブ ボックス..... Box-glove	1	— *°
	68601-09601	グローブ ボックス..... Box-glove	—	1 *
67	68607-09400	グローブ ボックス リッド アツセンブリー..... Ass'y-Lid, glove box	1	—
	68607-09600	グローブ ボックス リッド アツセンブリー..... Ass'y-Lid, glove box	—	1
	68622-09400	リッド ストップパー グロメット..... Grommet-lid stopper	1	1
	5-14013-1	マシン スクリユ } Screw-machine	6	6
	9-15410-1	プレーン ワッシャー } Washer-plain	6	6
		Glove box fix		
	68635-09400	ユータイプ スピード ナット..... Speed nut-U type, glove box	6	6

部品図番号 Fig. No.	部品番号 Part No.	部 品 名 称 Part Name	使用数 Q'ty per section	
			320	L320-U

インストルメント フィツテイング -続-
INSTRUMENT FITTING

	68643-08000	コンパートメント リッド バンパー.....		2	2
			Bumper-lid, compartment			
67	68134-09401	ラジオ アパーチャー マスク.....		1	1
			Mask-radio aperture			
	PFS-106	スパイヤー ナット.....		4	4
			Nut-spire			
67	68135-09400	クロック アパーチャー マスク.....		1	1
			Mask-clock aperture			
67	68143-09400	インストルメント ホール プラグ.....		1	1
			Plug-instrument hole (heater switch fix hole)			
67	96500-09400	アツシユ トレイ アツセンブリー.....		1	1
			Ass'y-Ash tray			
	3-14414-1	...	マシン スクリユ	} Ash tray fix	2	2
			Screw-machine			
	9-15414-1	...	プレーン ワツシヤー		2	2
			Washer-plain			
	9-15114-1	...	ロック ワツシヤー	} Ash tray fix	2	2
			Washer-lock			
	5-10610-1	...	マシン スクリユ		2	2
			Screw-machine			
	1-14414-1	...	ボルト.....		6	6
			Bolt-hexagon (Instrument to dash side)			
	74340-12161	スペシャル ワツシヤー	} Instrument to w/s lower	6	6
			Washer-special			
	9-15114	ロック ワツシヤー	} Instrument to w/s lower	6	6
			Washer-lock			

ルーフ 及 ウインドシールド トリミング
ROOF & WINDSHIELD TRIMMING

	73920-08701	ヘッド ライニング.....		1	1 *
			Lining-head			
	72610-08702	ウインドシールド ウェザー ストリップ.....		1	1 **
			Weatherstrip-windshield			
	72610-08703	ウインドシールド ウェザー ストリップ.....		J-1	J-1 **
			Weatherstrip-windshield			
	72613-08700	ウインドシールド グラス.....		1	1
			Glass-windshield			
	72613-08800	ウインドシールド グラス.....		J-1	J-1
			Glass-windshield			
	72801-08700	ウインドシールド モールディング (右).....		J-1	J-1
			Moulding-windshield R.H.			

部品図番号 Fig. No.	部品番号 Part No.	部 品 名 称 P a r t N a m e	使用数 Q'ty per section	
			320	L320-U

ルーフ 及 ウインドシールド トリミング -続-
ROOF & WINDSHIELD TRIMMING

72802-08900	ウインドシールド モールディング (左)..... Moulding-windshield L.H.	J-1	J-1
72805-04100	ウインドシールド モールディング クリップ..... Clip-moulding windshield	J-2	J-2
67	96321-08700	1	1
		インサイド バック ミラー アッセンブリー..... Ass'y-Back mirror, inside		
67	3-34019-2	2	2
		マシン スクリュー..... Screw-machine		
67	90401-08700	1	1
		サン バイザー アッセンブリー..... Ass'y-Sun visor		
67	5-31016-1	2	2
		マシン スクリュー..... Screw-machine		

フロア トリミング
FLOOR TRIMMING

74211-08700	タンネル サラウンド ラバー シーリング..... Rubber-scaling, tunnel surround	1	1
74942-04100	ラバー プラグ..... Plug-rubber 25φ	2	2
32021-35000	オイル フィラー 及 デイツプステイック プラグ..... Plug-oil filler& dipstick (Rubber)	1	1 *
74930-08700	スカフ フレート..... Plate-scuff (Aluminium)	2	2
	5-10610-1	8	8
		マシン スクリュー..... Screw-machine		
74902-08700	フロア マット..... Mat-floor (Vinyl)	1	—
74902-08800	フロア マット..... Mat-floor (Vinyl)	—	1
74933-30000	デュラブル ドット ファスナー..... Fastener-durable dot (Brass)	2	2
	5-30610-1	2	2
		マシン スクリュー..... Screw-machine		

ボデー サイド パネル ファイツティング
BODY SIDE PANEL FITTING

76812-08700	ドア バンパー アッセンブリー..... Ass'y-Bumper, door	2	2
	5-31016-1	2	2
		マシン スクリュー..... Screw-machine		
68	76802-08700	2	2
		ドア ウェザー ストリップ..... Weatherstrip-door		

部品区番号 Fig. No.	部品番号 Part No.	部 品 名 称 P a r t N a m e	使 用 数 Qty per section	
			320	L320-U

ボデー サイド パネル フィツテイング -続-
BODY SIDE PANEL FITTING

	76822-08700	クロスイング シル エンド ボード..... Board-closing sill end	2	2
	66174-01500	ホール ラバー プラグ..... Plug-rubber, hole 7φ	2	2
	76916-00100	フロント ピラー プラグ..... Plug-front pillar 12φ (Rubber)	2	2
	27363-01300	ラバー グロメツト..... Grommet-rubber (Rubber)	1	1
	80621-04100	ストライカー アツセンブリー (右)..... Ass'y-Striker R.H.	1	1
68	80622-04100	ストライカー アツセンブリー (左)..... Ass'y-Striker L.H.	1	1
	80636-04100	フリクション ストライカー アタッチ プレート..... Plate-friction striker attach	2	2
68	3-14416-1	...	マシン スクリユ..... Screw-machine	1	1
68	9-16314-1	...	ロック ワツシヤー..... Washer-lock	1	1
68	3-24425-1	...	マシン スクリユ..... Screw-machine	2	2
68	9-16414-1	...	ロック ワツシヤー..... Washer-lock	2	2

バ ッ ク ウ イ ン ド
BACK WINDOW

	79716-08703	バック ウィンド ウェザーストリツプ..... Weatherstrip-back window	1	1 *°
	79716-08704	バック ウィンド ウェザーストリツプ..... Weatherstrip-back window	J-1	J-1 *°
	79739-08700	バック ウィンド グラス..... Glass-back window	1	—
	79739-08800	バック ウィンド グラス..... Glass-back window	UNP } -1	1 *

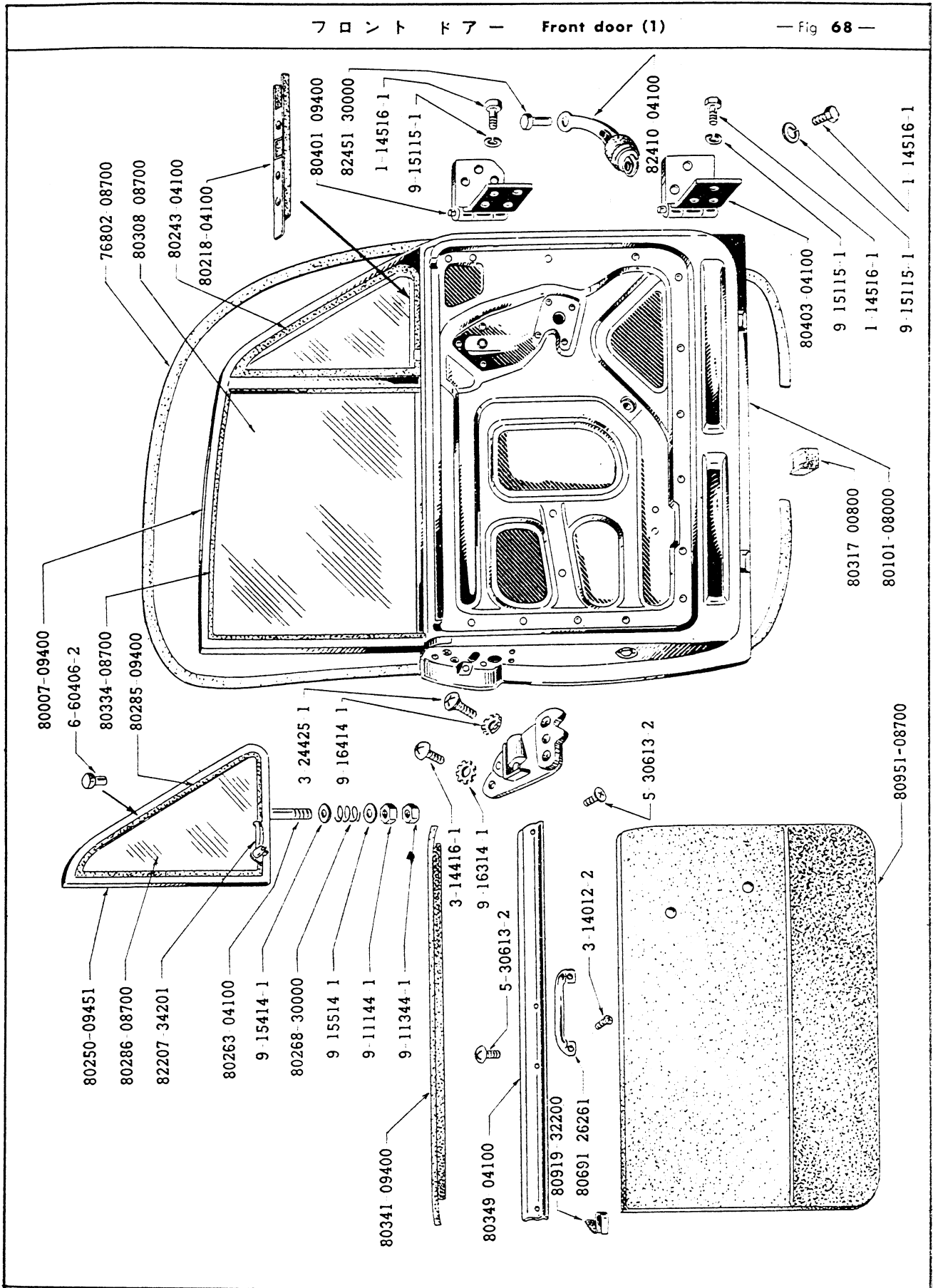
フ ロ ン ト ド ア ー パ ネ ル
FRONT DOOR PANEL

	80100-08000	フロント ドアー パネル アツセンブリー (右)..... Ass'y-Panel, front door R.H.	1	—
	80100-08800	フロント ドアー パネル アツセンブリー (右)..... Ass'y-Panel, front door R.H.	—	1
68	80101-08000	フロント ドアー パネル アツセンブリー (左)..... Ass'y-Panel, front door L.H.	1	—
	80101-08800	フロント ドアー パネル アツセンブリー (左)..... Ass'y-Panel, front door L.H.	—	1

部品図番号 Fig. No.	部品番号 Part No.	部 品 名 称 Part Name	使用数 Q'ty per section		
			320	L320-U	
フロント ドアー ウインド サツシュ FRONT DOOR WINDOW SASH					
	80006-09400	フロント ドアー ウインド サツシュ アツセンブリー (右)..... Ass'y-Sash, front door window R.H.	1	1	
	80006-09401	フロント ドアー ウインド サツシュ アツセンブリー (右)..... Ass'y-Sash, front door window R.H.	J-1	J-1	
68	80007-09400	フロント ドアー ウインド サツシュ アツセンブリー (左)..... Ass'y-Sash, front door window L.H.	1	1	
	80007-90401	フロント ドアー ウインド サツシュ アツセンブリー (左)..... Ass'y-Sash, front door window L.H.	J-1	J-1	
	80242-04100	ドアー ウインド ベンチレーター ウェザー ストリップ (右)..... Weatherstrip-ventilator, door window R.H.	1	1	
68	80243-04100	ドアー ウインド ベンチレーター ウェザー ストリップ (左)..... Weatherstrip-ventilator, door window L.H.	1	1	
	80213-04100	フロント ドアー ウインド サツシュ シート (右)..... Seat-sash, front door window R.H.	1	1 *	
68	80218-04100	フロント ドアー ウインド サツシュ シート (仕)..... Seat-sash, front door window L.H.	1	1 *	
	80334-08700	フロント ドアー ウインド サツシュ フェルト..... Felt-sash, front door window	2	2 **	
	3-34006-1	マシン スクリュー Screw-machine	} Panel to sash channel, rear upper	4	4
	9-16410-1	ロック ワッシャー Washer-lock		4	4
	1-14412-1	ボルト Bolt-hexagon.	} Panel to sash channel, front	6	6
	9-15114-1	ロック ワッシャー Washer-lock		6	6
	9-15414-1	プレーン ワッシャー Washer-plain		6	6
	9-11144-1	ナット Nut		2	2
	9-15114-1	ロック ワッシャー Washer-lock	} Panel to sash channel front	2	2
	9-15414-1	プレーン ワッシャー Washer-plain		2	2
	80249-09451	ドアー ウインド ベンチレーター フレーム アツセンブリー (ハンドル附) (右) Ass'y-Frame, door window ventilator with handle R.H.	1	1 **	
68	80250-09451	ドアー ウインド ベンチレーター フレーム アツセンブリー (ハンドル附) (左) Ass'y-Frame, door window ventilator with handle R.H.	1	1 **	
	82206-34201	ベンチレーター キヤッチ ハンドル アツセンブリー (右) Complete-Handle, ventilator catch R.H.	1	1 *	

フロント ドア - Front door (1)

— Fig 68 —



部品図番号 Fig. No.	部品番号 Part No.	部 品 名 称 Part Name	使用数 Q'ty per section	
			320	L320-U

フロント ドアー ウインド サツシユ -続-
FRONT DOOR WINDOW SASH

68	82207-34201	ベンチレーター キヤツチ ハンドル アツセンブリー (左)..... Complete-Handle, ventilator catch L.H.	1	1 *
68	80286-08700	ドアー ウインド ベンチレーター グラス..... Glass-ventilator,door window	2	—
	80286-04200	ドアー ウインド ベンチレーター グラス..... Glass-ventilator, door window	UNP } -2	2
	80286-04201	ドアー ウインド ベンチレーター グラス..... Glass-ventilator, door window (Antisun glass)		
68	80285-09400	ベンチレーター ウインド グレージング ラバー..... Rubber-glazing, ventilator window	2	2
68	80263-04100	ボタン ピボット デイスタンス チューブ..... Tube-distance, bottom pivot	2	2
68	9-15414-1 ...	フレーン ワツシヤー..... Washer-plain	2	2
68	80268-30000	フロント ドアー ベンチレーター スプリング..... Spring-front door ventilator	2	2
68	80267-30000	ボタン ピボット スペシャル ワツシヤー..... Special washer-bottom pivot	2	2
68	9-11144-1 ...	ナツト..... Nut	2	2
68	9-11344-1 ...	ナツト..... Nut	2	2
	6-60406-2 ...	チューブラ リベット..... Rivet-tubular	2	2

フロント ドアー グラス
FRONT DOOR GLASS

69	80308-08700	フロント ドアー ウインド グラス..... Glass-window, front door	2	—
	80308-04200	フロント ドアー ウインド グラス..... Glass-window, front door	UNP } -2	2
	80308-04201	フロント ドアー ウインド グラス..... Glass-window, front door (Antisun glass)		
69	80302-04100	フロント ドアー グラス サツシユ チャンネル アツセンブリー..... Ass'y-Sash channel, front door glass	2	2
69	80312-04100	ドアー ウインド グラス グレージング ラバー..... Glazing rubber-glass, door window	2	2

部品図番号 Fig. No.	部品番号 Part No.	部 品 名 称 P a r t N a m e	使 用 数 Q'ty per section	
			320	L320-U

フロント ドアー グラス -続-
FRONT DOOR GLASS

68	80341-09400 フロント ドアー ウインド グラス ウェザー ストリップ..... Weatherstrip-glass, front door window	2	2 * ^o
68	80317-00800 ロアー ウインド グラス クッション..... Cushion-glass window, lower (Vinyl)	2	2
	80383-04100 フロント ドアー グラス ウェザー ストリップ クリップ Clip-weatherstrip, front door glass	2	2 *

フロント ドアー ヒンジ 及 チェック リンク
FRONT DOOR HINGE & CHECK LINK

	80400-09400 フロント ドアー アツパー ヒンジ アツセムブリー (右) Ass'y-Hinge, front door upper R.H.	1	1 * ^o
68	80401-09400 フロント ドアー アツパー ヒンジ アツセムブリー (左) Ass'y-Hinge, front door upper L.H.	1	1 * ^o
68	1-14516-1	... ボルト..... Bolt-hexagon	6	6 *
68	9-15115-1	... ロック ワツシヤー..... Washer-lock	6	6 *
	80402-04100 フロント ドアー ロアー ヒンジ アツセムブリー (右) Ass'y-Hinge, front door lower R.H.	1	1
68	80403-04100 フロント ドアー ロアー ヒンジ アツセムブリー (左) Ass'y-Hinge, front door lower L.H.	1	1
68	1-14516-1	... ボルト..... Bolt-hexagon	6	6
68	9-15115-1	... ロック ワツシヤー..... Washer-lock	6	6
68	1-14516-1	... ボルト.....	14	14
68	9-15115-1	... ロック ワツシヤー.....		
		} Hinge to front pillar		
68	82410-04100 ドアー チェック リンク アツセムブリー..... Ass'y-Link, door check	2	2
68	82451-30000 リベット..... Rivet	2	2

部品図番号 Fig. No.	部品番号 Part No.	部 品 名 称 P a r t N a m e	使 用 数 Q'ty per section	
			320	L320-U

プライベート ロック 及 キー
PRIVATE LOCK & KEY

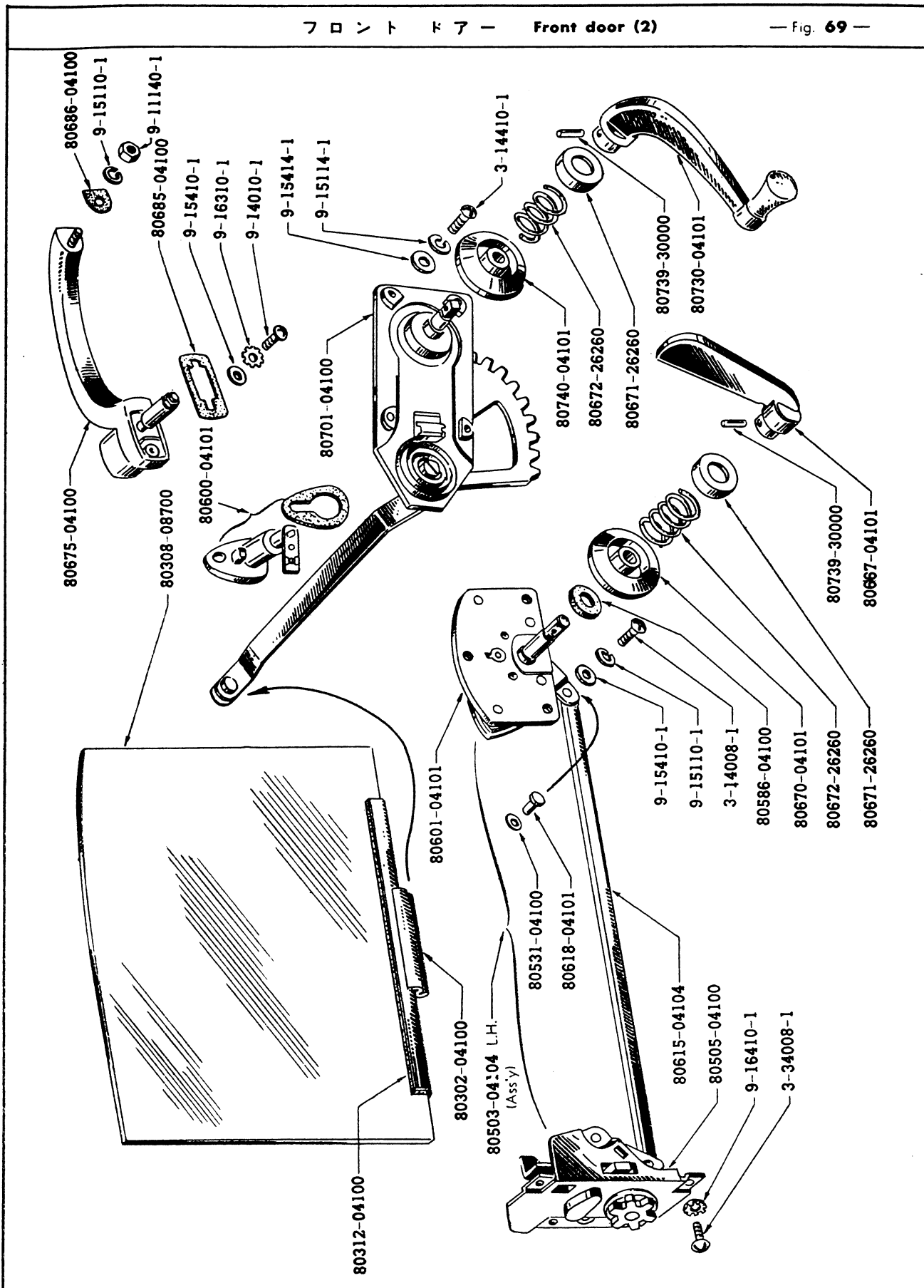
80558-08701	シリンダー ロック 及 キー セット	1	— *
80558-08801	シリンダー ロック 及 キー セット	—	1 *

フロント ドア ロック 及 リモート コントロール
FRONT DOOR LOCK & REMOTE CONTROL

80502-04104	ドア ロック 及 リモート コントロール アッセンブリー (右)	1	—
80502-04204	ドア ロック 及 リモート コントロール アッセンブリー (右)	—	1
80504-04100	ドア ロック アッセンブリー (右)	1	—
80504-04200	ドア ロック アッセンブリー (左)	—	1
80599-04101	ドア ロック リモート コントロール アッセンブリー (右)	1	—
80599-04200	ドア ロック リモート コントロール アッセンブリー (右)	—	1
80615-04104	ドア ロック リモート コントロール リンク	1	1
80618-04100	リベット	2	2
80531-01300	ウェーブ ワッシャー	2	2
69 80503-04104	ドア ロック 及 リモート コントロール アッセンブリー (左)	1	—
80503-04204	ドア ロック 及 リモート コントロール アッセンブリー (左)	—	1
69 80505-04100	ドア ロック アッセンブリー (左)	1	—
80505-04200	ドア ロック アッセンブリー (左)	—	1
69 80601-04101	ドア ロック リモート コントロール アッセンブリー (左)	1	—

フロントドア Front door (2)

— Fig. 69 —



部品図番号 Fig. No.	部品番号 Part No.	部 品 名 称 Part Name	使用数 Q'ty per section	
			320	L320-U

フロント ドア ロック 及 リモート コントロール -続-
FRONT DOOR LOCK & REMOTE CONTROL

	80601-04200	ドア ロック リモート コントロール アッセンブリー (左).....	—	1
			Ass'y-Remote control door lock L.H.		
69	80615-04104	ドア ロック リモート コントロール リンク.....	1	1
			Link-door lock remote control		
	80618-04100	リベット.....	2	2
			Rivet-link, flat head		
	80531-01300	ウェーブ ワッシャー.....	2	2
			Washer-wave, link		
69	3-34008-1	...	マシン スクリュー } Screw-machine	8	8
69	9-16410-1	...	ロック ワッシャー } Washer-lock	8	8
			Lock to door inside panel		
	80586-04100	ドア ロック シーリング ラバー.....	2	2
			Rubber-sealing, door lock		
	3-14008-1	...	マシン スクリュー } Screw-machine	6	6
	9-15110-1	...	ロック ワッシャー } Washer-lock	6	6
			Remote control to door inside		
	9-15410-1	...	プレーン ワッシャー } Washer-plain	6	6

部品図番号 Fig. No.	部品番号 Part No.	部 品 名 称 P a r t N a m e	使用数 Q'ty per section		
			320	L320-U	
フロント ドアー ハンドル FRONT DOOR HANDLE					
69	80675-04100	ドアー アウトサイド ハンドル アツセンブリー Ass'y-Handle, door outside	2	2	
69	80685-04100	ドアー アウトサイド シーティング ワッシャー (大) Seating washer handle, dooroutside, large	2	2	
69	80686-04100	ドアー アウトサイド シーティング ワッシャー (小) Seating washer-handle, door outside, small	2	2	
	3-14010-1	マシン スクリユ Screw-machine	} Handle to door	2	2
	9-16310-1	ロック ワッシャー Washer-lock		2	2
69	9-11140-1	ナット Nut		2	2
69	9-15110-1	ロック ワッシャー Washer-lock		2	2
69	80667-04101	ドアー インサイド ハンドル Handle-door inside	2	2	
69	80670-04101	ドアー インサイド ハンドル エスカツション Escutcheon-handle, door inside	2	2	
69	80671-26260	エスカツション クラウン Crown-escutcheon	2	2	
69	80672-26260	エスカツション スプリング Spring-escutcheon	2	2	
69	80739-30000	セキユアリング ハンドル ペグ Peg-securing handl	2	2 *	
69	80730-04101	ドアー ウインド レギュレーター ハンドル アツセンブリー eAss'y-Handle, door window regulator	2	2	
69	80740-04101	ドアー レギュレーター ハンドル エスカツション Escutcheon-door regulator handle	2	2	
69	80671-26260	エスカツション クラウン Crown-escutcheon	2	2	
69	80672-26260	エスカツション スプリング Spring-escutcheon	2	2	
69	80739-30000	セキユアリング ハンドル ペグ Peg-securing handle	2	2 *	
68	80691-26261	プル ハンドル Handle-pull	2	2	
68	3-14012-2	マシン スクリユ Screw-machine	4	4	

部品図番号 Fig. No.	部品番号 Part No.	部 品 名 称 Part Name	使用数 Q'ty per section	
			320	L320-U
フロント ドアー レギュレーター FRONT DOOR REGULATOR				
	80700-04100	フロント ドアー ウインド レギュレーター アッセンブリー (右)..... Ass'y-Regulator, front door window R.H.	1	1
69	80701-04100	フロント ドアー ウインド レギュレーター アッセンブリー (左)..... Ass'y-Regulator, front door window L.H.	1	1
69	3-14410-1	マシン スクリュー..... Screw-machine	8	8
69	9-15414-1	プレーン ワッシャー..... Washer-plain	8	8
69	9-15114-1	ロック ワッシャー..... Washer-lock	8	8

**フロント ドアー トリミング
FRONT DOOR TRIMMING**

	80950-08700	フロント ドアー トリミング アッセンブリー (右)..... Ass'y-Trimming, front door R.H.	1	1
68	80951-08700	フロント ドアー トリミング アッセンブリー (左)..... Ass'y-Trimming, front door L.H.	1	1
	80919-32200	ドアー フィニッシュ クリップ..... Clip-door finish	26	26 *
	80972-04100	フロント ドアー インサイド シーリング スクリーン... Screen-sealing, front door inside A	2	2
	80973-04100	フロント ドアー インサイド シーリング スクリーン... Screen-sealing, front door inside B	2	2
	80978-08000	フロント ドアー インサイド シーリング スクリーン... Screen-sealing, front door inside	2	2
	80979-08000	フロント ドアー インサイド シーリング スクリーン... Screen-sealing, front door inside	2	2
	80977-04101	フロント ドアー インサイド シーリング スクリーン... Screen-sealing, front door inside D	2	2
	80976-04100	ドアー インサイド サイレンサー..... Silencer-dor inside (Jute)	1	1
	80348-04100	フロント ドアー ガーニッシュ モールディング アッセンブリー (右)..... Ass'y-Garnish moulding, front door R.H.	1	1
68	80349-04100	フロント ドアー ガーニッシュ モールディング アッセンブリー (左)..... Ass'y-Garnish moulding, front door L.H.	1	1
68	5-30613-2	マシン スクリュー..... Screw-mahine	8	8
	80801-08050	フロント ドアー サイド フラッシュ アッセンブリー... Ass'y-Side flash, front door	2	2

部品図番号 Fig. No.	部品番号 Part No.	部 品 名 称 Part Name	使用数 Q'ty per section	
			320	L320-U

リヤ - バンパ -
REAR BUMPER

85003-08800	リヤ - バンパ - Bumper-rear		U N P	-2	2
62662-04100	バンパ - ボルト Bolt-bumper		U N P	-4	4
9-15415-1	プレーン ワッシヤ - Washer-plain		U N P	-4	4
9-15115-1	ロック ワッシヤ - Washer-lock		U N P	-4	4
9-11145-1	ナツト Nut		U N P	-4	4
85205-08800	リヤ - バンパ - インナ - ステ - (右) Stay-rear bumper inner R.H.		U N P	-1	1
85206-08800	リヤ - バンパ - インナ - ステ - (左) Stay-rear bumper inner L.H.		U N P	-1	1
85207-08800	リヤ - バンパ - アウタ - ステ - (右) Stay-rear bumper outer R.H.		U N P	-1	1
85208-08800	リヤ - バンパ - アウタ - ステ - (左) Stay-rear bumper outer L.H.		U N P	-1	1
1-14720-1	ボルト Bolt-hexagon	Stay to frame	U N P	-2	2
1-14716-1	ボルト Bolt-hexagon		U N P	-4	4
9-15117-1	ロック ワッシヤ - Washer-lock		U N P	-6	6
93451-08800	リヤ - ゲート バンパ - Bumper-rear gate (Rubber)		U N P	-2	2
3-14025-1	マシン スクリユ Screw-machine		U N P	-2	2

部品図番号 Fig. No.	部品番号 Part No.	部 品 名 称 P a r t N a m e	使用数 Q'ty per section.	
			320	L320-U

リヤバンパー -続-
REAR BUMPER

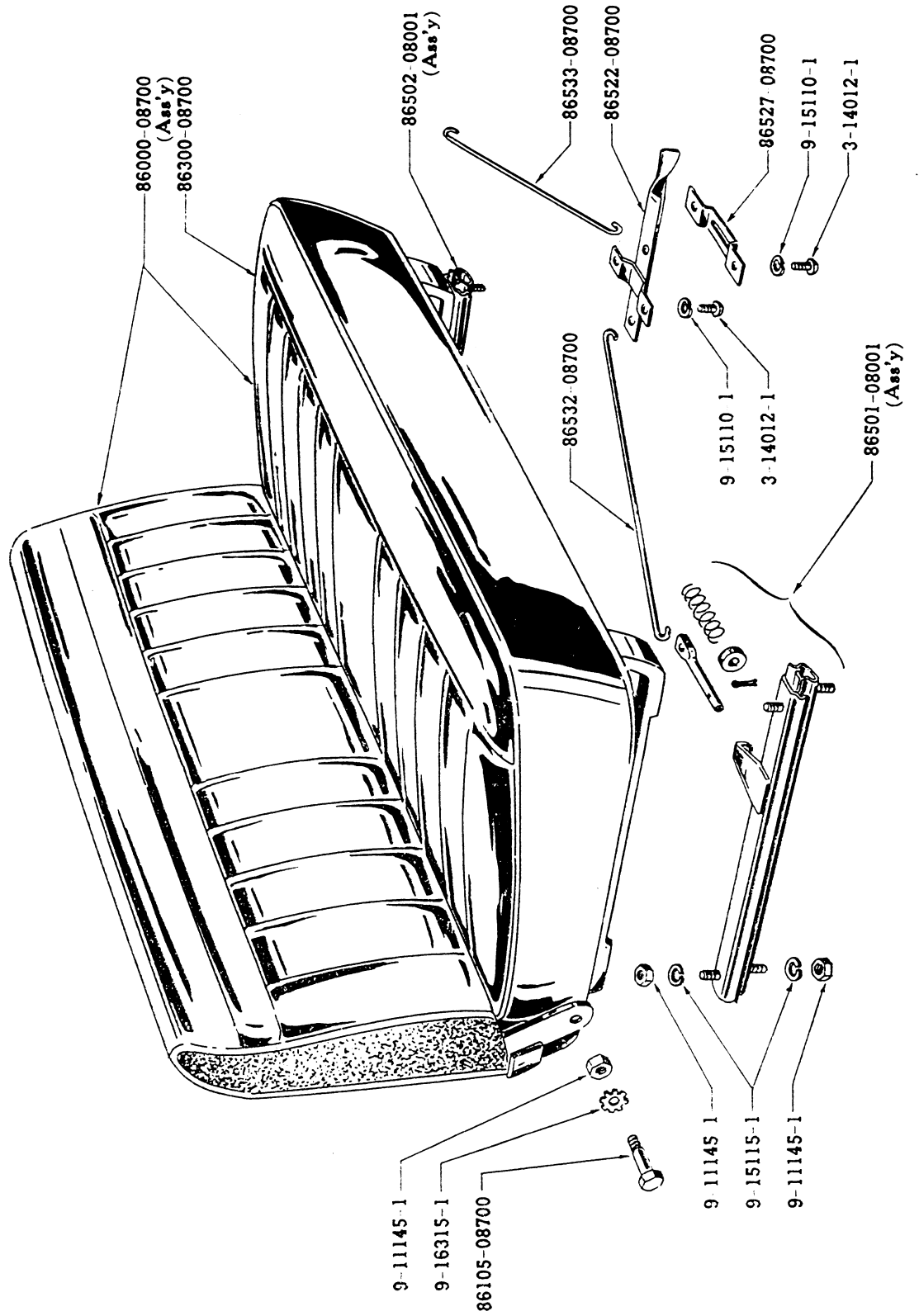
9-15410-1	...	プレーン ワッシャー Washer-plain	UNP	-4	4
9-11140-1	...	ナット Nut	UNP	-2	2

シ ー ト
S E A T

70	86000-08700	...	シート アツセンブリー Ass'y-Seat	1	1	
70	86300-08700	...	シート クッション アツセンブリー Ass'y-Cushion, seat	1	1	
70	86501-08001	...	フロント シート スライド アツセンブリー (右) Ass'y-Slide, front seat R.H.	1	1 *	
	86502-08001	...	フロント シート スライド アツセンブリー (左) Ass'y-Slide, front seat L.H.	1	1 *	
70	9-11145-1	...	ナット Nut-hexagon	} Slide fix	8	8
70	9-15115-1	...	ロック ワッシャー Washer-lock		8	8
70	86522-08700	...	シート スライド レバー アツセンブリー Ass'y-Lever, seat slide	1	1	
70	86527-08700	...	シート スライド レバー ガイド Guide-lever, seat slide	1	1	
70	3-14012-1	...	マシン スクリュー Screw-machine	4	4	
70	9-15110-1	...	ロック ワッシャー Washer-lock	4	4	
70	86532-08700	...	シート スライド ワイヤー (右) Wire-seat slide R.H.	1	1	
70	86533-08700	...	シート スライド ワイヤー (左) Wire-seat slide L.H.	1	1	
70	86105-08700	...	シート バック ヒンジ ピン Pin-hinge, seat back	2	2	
70	9-11145-1	...	ナット Nut-hexagon	2	2	
70	9-16315-1	...	ロック ワッシャー Washer-lock	2	2	

シート 及 スライド **Seat & slide**

— Fig. 70 —



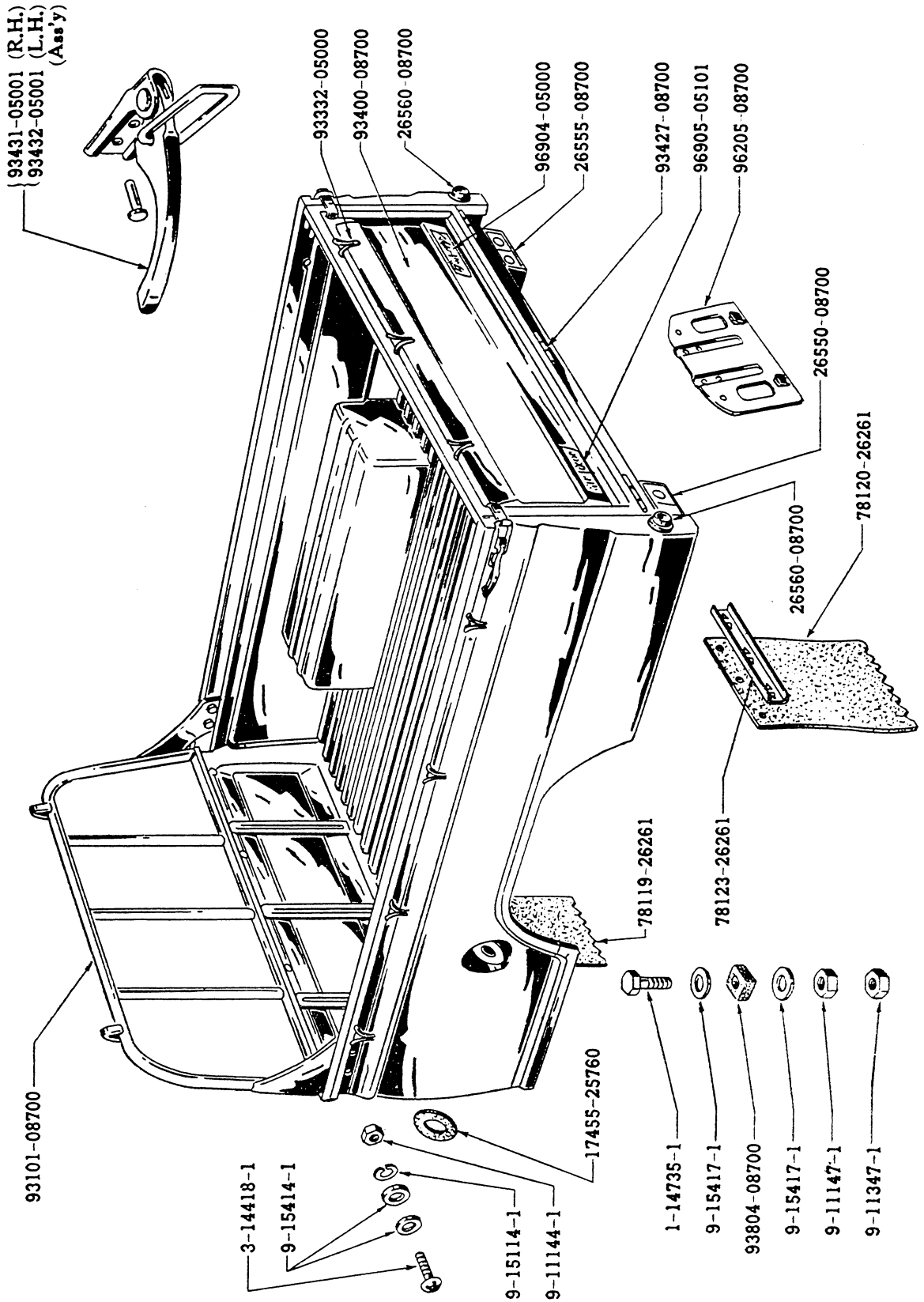
部品図番号 Fig. No.	部品番号 Part No.	部 品 名 称 Part Name	使用数 Q'ty per section	
			320	L320-U

リヤ ー ボデー
REAR BODY

	93001-08730	リヤ ー ボデー アツセンブリ	Ass'y-Rear body main	1	—	
	93001-08830	リヤ ー ボデー アツセンブリ	Ass'y-Rear body main	U N P } -1	1	
71	93101-08700	ガード フレーム アツセンブリ	Ass'y-Guard frame		1	1
71	3-14418-1	マシン スクリユ	Screw-machine	Side board fix	4	4
71	9-11144-1	ナツト	Nut		4	4
71	9-15414-1	プレーン ワツシヤ	Washer-plain		8	8
71	9-15114-1	ロック ワツシヤ	Washer-lock		4	4
	1-14418-1	ボルト	Bolt	Header board fix	4	4
	9-15114-1	ロック ワツシヤ	Washer-lock		4	4
	9-15414-1	プレーン ワツシヤ	Washer-plain		4	4
71	93332-05000	ロープ フック	Hook-rope	8	8	
	93400-08700	リヤ ー ゲート アツセンブリ	Ass'y-Gate, rear	1	—	
	93400-08800	リヤ ー ゲート アツセンブリ	Ass'y-Gate, rear	U N P } -1	1	
71	93427-08700	リヤ ー ゲート ヒンジ アツセンブリ	Ass'y-Hinge, rear gate		3	—
	93427-08800	リヤ ー ゲート ヒンジ アツセンブリ	Ass'y-Hinge, rear gate	U N P } -3	3	
	93332-05000	ロープ フック	Hook-rope		3	3
71	96204-08700	ライセンス ブラケット サポート アツセンブリ	Ass'y-Support, licence plate bracket	1	—	
	96204-07400	ライセンス ブラケット サポート アツセンブリ	Ass'y-Support, licence plate bracket	U N P } -1	1	
	96205-08700	ライセンス プレート ブラケット	Bracket-licence plate		1	—
	3-14010-1	マシン スクリユ	Screw-machine	4	—	

リヤ ボデー Rear body

— Fig. 71 —



部品図番号 Fig. No.	部品番号 Part No.	部 品 名 称 Part Name	使用数 Q'ty per section	
			320	L320-U

リヤ ー ボデー -続-
REAR BODY

	9-15110-1 ...	ワッシャー Washer-lock	4	—
	96205-05200	ライセンス ブレート ブラケット Bracket-licence plate	U } N } P } -1	1
	3-24010-1 ...	マシン スクリュー Screw-machine	3	3
	26136-08700	テール ランプ ブラケット アッセンブリー (右) Ass'y-Bracket, tail lamp R.H.	1	1
	26137-08700	テール ランプ ブラケット アッセンブリー (左) Ass'y-Bracket, tail lamp L.H.	1	1
71	93431-05001	リヤ ー ゲート フック ハンドル アッセンブリー (右) Ass'y-Handle, rear gate hook R.H.	1	1
71	93432-05001	リヤ ー ケード フック ハンドル アッセンブリー (左) Ass'y-Handle, rear gate hook L.H.	1	1
	6-10614	リベット Rivet	2	2
	93417-03251	リヤ ー ゲート チェーン アッセンブリー (カバー附) Ass'y-Chain, rear gate with cover	2	2
	26544-08700	リバース ランプ ブラケット Bracket-reverse lamp	J-1	J-1
	3-14412-1 ...	マシン スクリュー Screw-machine	J-2	J-2
	9-11144-1 ...	ナット Nut	J-2	J-2
	9-15114-1 ...	ワッシャー Washer-lock	J-2	J-2
	93572-08700	フロア ホール カバー アッセンブリー Ass'y-Cover, floor hole	1	1
	93585-05000	フロア ドレイン ホール プラグ Plug-floor drain hole (Rubber)	2	2
14	17421-08700	ガソリン タンク ブラケット (前) Bracket-gasoline tank, front	1	1
14	17422-08700	ガソリン タンク ブラケット (後) Bracket-gasoline tank, rear	1	1
14	1-14625-1 ...	ボルト Bolt-hexagon	4	4
14	9-11146-1 ...	ナット Nut	4	4
14	9-15116-1 ...	ワッシャー Washer-lock	4	4
14	9-15416-1 ...	プレーン ワッシャー Washer-plain	4	4
14	17401-08700	ガソリン タンク マウンティング サポート Support-gasoline tank mounting	1	1

Bracket to bolster

部品図番号 Fig. No.	部品番号 Part No.	部 品 名 Part Name	使用数 Q'ty per section	
			320	L320-U

リヤ ー ボデー -続-
REAR BODY

14	17455-25760 ガソリン タンク グロメット.....	1	1
		Grommet-gasoline tank		
	1-14420-1	... ボルト	1	1
		Bolt-hexagon		
	9-11144-1	... ナット	1	1
		Nut		
	9-15114-1	... ロック ワッシャー	1	1
		Washer-lock		
	9-15414-1	... プレーン ワッシャー	1	1
		Washer-plain		
		} Support to bolster		
71	78119-26261 フロント スプラッシュ ボード.....	2	2
		Board-splash, front (Rubber)		
71	78123-26261 スプラッシュ ボード ワッシャー.....	2	2
		Washer-splash board		
71	78120-26261 リヤ ー スプラッシュ ボード.....	2	2
		Board-splash, rear		
71	78123-26261 スプラッシュ ボード ワッシャー.....	2	2
		Washer-splash board		
71	96904-05000 リヤ ー ネーム ラベル.....	1	—
		Label-rear name		
	96904-06600 リヤ ー ネーム ラベル.....	U N P } -1	1
		Label-rear name		
71	96905-05101 ローディング キャパシティー ラベル.....	1	—
		Label-loading capacity (1,000kg)		
	96905-06500 ローディング キャパシティー ラベル.....	U-1	LU-1
		Label-loading capacity (250kg)		
	96905-06501 ローディング キャパシティー ラベル.....	N-1	LN-1
		Label-loading capacity (500kg)		
	96905-06502 ローディング キャパシティー ラベル.....	P-1	LP-1
		Label-loading capacity (900kg)		
	96905-06600 ローディング キャパシティー ラベル.....	U-1	LU-1
		Label-loading capacity (500 lb)		
	96905-06601 ローディング キャパシティー ラベル.....	N-1	LN-1
		Label-loading capacity (1,000 lb)		
	96905-06602 ローディング キャパシティー ラベル.....	P-1	LP-1
		Label-loading capacity (2,000 lb)		

部品図番号 Fig. No.	部品番号 Part No.	部 品 名 称 Part Name	使用数 Qty per section	
			320	L320-U
ボデー マウンティング BODY MOUNTING				
95150-04102	ボデー マウンティング シム Shim-body mounting A (Rubber)	4	4
95151-04101	ボデー マウンティング ラバー ワッシャー Washer-rubber, body mounting	4	4
95152-04101	ボデー マウンティング ラバー ワッシャー Washer rubber, body mounting	2	2
95153-04100	ボデー マウンティング シム Shim-body mounting B (Rubber)	2	2
95139-04100	ボルト Bolt-hexagon	6	6
9-15516-1	...	プレーン ワッシャー Washer-plain	6	6
9-12346-1	...	ナット Nut	6	6
95165-08700	ボデー マウンティング ジュート Jute-body mounting A	2	2
95166-08700	ボデー マウンティング ジュート Jute-body mounting B	2	2
93804-08700	リヤ ボデー マウンティング シム Shim-rear body mounting	8	8
93821-08700	リヤ ボデー リヤ シム Shim-rear body, rear	2	2
1-14735-1	...	ボルト Bolt-hexagon	10	10
9-11147-1	...	ナット Nut	10	10
9-11347-1	...	ナット Nut	10	10
9-15417-1	...	プレーン ワッシャー Washer-plain	20	20
93807-00900	リヤ ボデー アジャスト シム (前) Adjusting shim-rear body, front	0-4	0-4
93806-00900	リヤ ボデー アジャスト シム Adjusting shim-rear body	0-6	0-6

部 品 番 号 顺 索 引

INDEX (CLASSIFIED BY PART NUMBER)

部品番号 Part No.	頁 Page	部品番号 Part No.	頁 Page	部品番号 Part No.	頁 Page	部品番号 Part No.	頁 Page
10000		11241-04301168		12283-094002		13248-3000116	
10000-087551		11246-01300170		12286-094002		13249-3000116	
10000-087561		11247-01300170		12287-094004		13250-0800016	
10000-087571		11256-300007		12289-094004		13250-3170016	
10000-087581		11270-04300170		12301-3000013		13252-3000116	
10000-088551		12011-0135110		12302-3000013		13254-3000116	
10000-088561		12013-0135110		12303-0270013		13256-3000018	
10000-088571		12015-0135110		12308-3000013		13257-0940018	
10001-087561		12016-0135110		12309-3080013		13260-3000018	
10001-088551		12017-0135110		12310-0870013		13261-3000018	
10101-095011		12018-0135110		12312-0870013		13262-3000018	
11010-095501		12024-3000010		12313-3000013		13263-0810019	
11012-081006		12033-0130210		12314-3000013		13264-0800019	
11013-081006		12033-0130310		12316-3000013		13271-0400019	
11014-081006		12034-0130110		12318-303004		13271-0400119	
11019-322002		12034-0130210		12319-303004		19273-3000019	
11021-300002		12035-0130110		12320-308004		13274-3000019	
11022-300002		12035-0130210		12321-308004		13275-3000019	
11023-300002		12036-0130110		13001-0810214		13276-3000019	
11024-300002		12036-0130210		13002-080001		13277-3000019	
11026-300002,6,7		12037-0130110		13003-080002		13278-3000019	
11027-013015		12037-0130210		13004-080002		13279-3000018	
11029-013005		12038-0130110		13004-080002		13291-0410018	
11033-094005		12038-0130210		13010-0270114		14003-0810020	
11035-300005		12039-0130110		13018-3000014		14004-0410020	
11041-0810016		12039-0130210		13021-3000013		14013-300007	
11044-0720018		12100-0950012		13024-3080014		14033-3000020	
11056-300002		12109-0440012		13028-3170014		14034-0800020	
11057-300002		12111-0940212		13030-0800014		14035-0800020	
11059-3000018		12111-0940512		13032-3000014		14037-3080020	
11060-0800018		12112-0270012		13034-013004		14039-3000050	
11062-3000018		12117-0940212		13035-080005		15000-0940022	
11065-3000016		12117-0940512		13037-013004		15015-0940022	
11066-3000019		12118-0940212		13042-300005		15019-3010022	
11110-041007		12118-0940512		13044-080005		15036-0940022	
11120-094007		12119-0940212		13047-300005		15037-0940022	
11120-1046020		12119-0940512		13048-300005		15038-3010122	
11120-3000046		12120-0940212		13048-300005		15038-3010122	
11121-080007		12120-0940512		13037-3080214		15041-3000022	
11122-013005		12121-0940212		13082-0800014		15050-3000022	
11125-300007		12121-0940512		13201-3080016		15061-3000019,22	
11213-013018		12122-0940212		13202-0800016		15066-3000022	
11214-013018		12122-0940512		13202-0800016		15068-300002	
11215-013007		12200-0950013		13203-0810016		15071-3080022	
11216-013007		12231-094002		13204-0810016		15132-300006	
11223-013007		12233-094002		13207-0800016		15133-300006	
11224-013018		12234-094002		13209-0410016		15134-300006	
11227-300008		12235-094002		13209-0800016		15136-300006	
11230-013007		12236-094004		13211-3000116		15140-080016	
11231-013007		12279-094004		13213-3000216		15146-256606	
11231-013018		12280-308004		13231-0800118		15200-3130024	
11240-04301168		12281-308004		13238-0410218		15208-3130024	
		12282-094002		13240-3000018		15213-3130024	
				13247-3000018		15216-3010024	

INDEX (CLASSIFIED BY PARTS NUMBER)

部品番号 Part No.	頁 Page	部品番号 Part No.	頁 Page	部品番号 Part No.	頁 Page	部品番号 Part No.	頁 Page
15223-30100	24	16080-31300	28	16127-08110	32	16215-31300	29
15224-30100	24	16080-50000	35	16129-31300	28	16216-01300	36
15227-30100	24	16081-08100	29	16131-31300	30	16217-31300	26
15229-30100	24	16081-08110	32	16132-85060	35	16219-08000	37
15230-30100	24	16082-08110	32	16133-08100	28	16219-31300	29
15231-31300	24	16084-58000	36	16134-08000	34	16222-08100	26
15233-85160	38	16085-68110	32	16135-08000	36	16222-08110	32
15262-08000	5	16085-32200	28	16137-30100	36	16223-86160	36
15265-30800	19	16086-00100	35	16137-31300	26	16224-58000	35
16010 08103	26	16086-30100	36	16138-32200	29	16238-08110	32
16010-08110	32	16086-31300	28	16140-31300	29	16239-08000	35
16016-92560	36	16086-08110	35	16141-08100	30	16247-08110	32
16025-08110	34	16086-31301	30	16143-08110	32	16248-08110	32
16026-08110	34	16090-31300	30	16143-32200	29	16248-32200	30
16029-08110	35	16091-08000	35	16144-30100	35	16271-52200	28
16029-31300	26	16091-31300	29	16144-31300	26	16272-31300	28
16031-01300	36	16092-31300	26	16145-08000	36	16275-08100	28
16031-31300	30	16093-08100	30	16145-31300	26	16276-08110	34
16035-49801	28	16093-08110	34	16145-85060	36	16277-08100	28
16036-08100	30	16094-08000	37	16151-08110	32	16277-08110	32
16040-85060	36	16094-31300	26	16155-08100	30	16280-31300	29
16048-85060	36	16094-85060	37	16155-08110	32	16282-31300	29
16049-31300	26	16094-85061	37	16156-31300	29	16284-08110	32
16049-85060	36	16095-04000	35	16160-08000	34	16285-08110	35
16050-85061	35	16098-08000	37	16160-08100	30	16285-31300	30
16052-08103	28	16098-31300	26	16160-30800	29	16286-31300	30
16053-08110	36	16101-08110	34	16164-08100	28	16288-08110	34
16053-31300	28	16101-31300	29	16164-85060	35	16289-08110	32
16054-08110	36	16103-31301	28	16165-08100	30	16291-08100	30
16054-32200	28	16108-08000	37	16168-08000	35	16292-31300	30
16061-08110	34	16108-31300	26	16169-31300	30	16302-08110	32
16061-31300	26	16109-08110	34	16173-31300	30	16303-08110	32
16062-31300	26	16109-31300	26	16174-31301	31, 37	16305-08110	32
16063-31300	26	16111-08000	34	16175-08100	29	16306-08110	32
16064-08110	34	16111-08101	26	16176-31301	29	16307-04000	34
16064-31301	26	16114-08110	34	16185-31300	29	16310-08103	31
16065-08110	35	16114-31300	28	16186-08110	34	16400-09401	38
16065-32200	26	16116-31300	30	16189-08102	31	16402-50000	38
16065-50000	35	16117-31300	26	16190-08100	28	16403-50000	38
16065-85060	35	16117-08110	34	16190-08110	32	16406-50000	38
16070-08000	34	16118-08110	34	16191-31301	28	16407-87260	38
16071-30100	35	16119-08110	28	16192-08110	32	16408-85060	38
16071-31301	29	16120-08110	34	16192-32200	28	16410-85060	38
16072-08110	35	16121-31300	29	16193-08000	36	16411-87261	38
16072-31300	26	16121-85160	36	16193-31300	28	16420-30100	44
16074-92560	35	16122-08110	34	16194-08110	32	16439-04101	46
16075-31300	29	16123-08110	32	16195-08100	29	16500-08102	40
16076-08000	36	16124-31300	29	16204-08100	28	16500-08302	40
16076-30100	36	16124-85060	36	16208-85060	36	16523-32201	40
16076-31301	29	16125-08110	34	16213-08110	35	16526-08000	40
16078-31300	30	16125-31301	26	16214-31301	26, 30	16526-08300	40
16079-31301	26	16126-10560	37	16215-00100	35	16533-08000	40
16080-04000	34	16126-31300	28	16215-08000	36	16546-08001	40

部品番号 Part No.	頁 Page	部品番号 Part No.	頁 Page	部品番号 Part No.	頁 Page	部品番号 Part No.	頁 Page
16547-08000	40	17293-85660	46	20000	22100-07200	58, 62	
16548-08000	40	17294-85060	46		22100-08300	58	
16551-08000	40	17401-08700	222		22102-01303	62	
16556-58000	40	17421-08700	222		22102-50001	58	
16560-08100	40	17422-08700	222		22103-50000	58	
16561-08001	40	17424-08700	46		22107-01302	63	
16568-08000	40	17455-25760	223		22108-01302	62	
16569-08000	40	17501-08700	46		22108-30102	58	
16574-08000	40	17518-08700	46		22116-01302	62	
16582-30000	56	17522-08000	37		22116-50000	58	
17010-08001	42	17522-08101	31		22117-01302	62	
17015-01300	42	17522-08110	37		22119-03020	58	
17016-01300	44	17541-30000	46		22119-01302	62	
17019-50000	42	18010-08701	48		22121-01302	62	
17019-85060	42	18010-08800	48		22122-85060	58	
17020-00100	44	18020-08701	48		22122-01302	62	
17022-01300	44	18020-08800	48		22123-01302	62	
17025-50000	44	18022-04100	48		22123-07200	58	
17028-01300	44	18100-08700	48		22123-30101	58	
17028-87860	44	18100-08800	48		22127-03020	58	
17040-01300	44	18127-08001	48		22127-07200	58	
17042-08000	44	18127-08800	48		22128-07210	62	
17044-01300	44	18138-08701	48		22132-07210	62	
17047-00100	44	18138-08800	48		22132-08300	60	
17048-00100	44	18410-08700	49		22136-01302	62	
17049-00100	44	18415-08700	49		22143-01302	62	
17052-00100	42				22143-50000	60	
17053-01300	42				22144-01302	62	
17061-50000	42				22146-10360	60	
17065-50001	42				22151-01302	63	
17065-52600	42				22152-01302	63	
17072-01300	42				22153-01302	63	
17075-30100	42			22154-01302	63		
17075-50000	42			22155-01302	63		
17077-01300	42			22155-86160	58		
17081-01300	42			22156-01302	63		
17082-01300	42			22156-85060	60		
17083-85060	42			22157-01302	63		
17084-85060	42			22157-50001	60		
17089-58000	42			22162-01302	63		
17090-50000	42			22162-30104	60		
17096-01300	42			22164-01302	63		
17097-04100	44			22165-30101	60		
17099-30000	44			22166-01302	63		
17103-01300	38			22167-01302	63		
17103-50000	44			22167-03020	60		
17201-08700	46			22171-01302	63		
17209-08700	46			22171-30100	60		
17217-08700	46			22172-30100	64		
17229-08000	46			22175-04000	64		
17232-08700	46			22178-01302	63		
17251-11960	46			22178-30000	64		
17291-08700	46			22179-01302	62		
				22180-30100	58		

INDEX (CLASSIFIED BY PARTS NUMBER)

部品番号 Part No.	頁 Page	部品番号 Part No.	頁 Page	部品番号 Part No.	頁 Page	部品番号 Part No.	頁 Page
22182-01302	62	23132-85060	58,62,72	23320-30102	68	24050-27160	49
22182-30101	58	23133-55100	71	23321-09900	66	24052-50000	200
22183-01302	62	23134-55100	71	23333-09900	66	24069-30000	82
22183-30101	58	23135-30900	71	23337-08700	66	24080-08800	76
22184-01302	62	23136-30101	60	23337-30102	68	24080-09400	76
22184-50000	58	23136-55100	72	23338-30102	68	24081-87260	76
22185-01302	62	23137-55100	72	23339-09900	66	24090-08800	76
22185-50000	58	23138-55100	71	23339-30102	68	24090-09400	76
22185-85060	58	23139-30900	72	23340-09900	67	24110-08700	76
22186-01302	62	23139-85060	60,62	23340-30102	70	24120-08700	76
22195-01302	63	23145-55100	72	23365-30102	68	24137-04100	75
22195-03020	62	23146-55100	71	23369-30100	66	24149-08700	76
22201-01302	63	23149-58400	72	23369-30102	68	24160-04100	75
22201-30100	60	23151-30900	71	23370-30101	66	24160-04400	75
22203-01302	63	23151-30901	71	23370-30102	68	24410-03020	76
22203-50000	60	23152-58000	72	23372-30100	66	24410-09400	76
22204-01302	63	23153-55100	72	23372-30102	68	24421-09400	193
22204-30100	60	23154-55100	72	23374-30100	66	24421-09600	193
22205-30102	60	23156-58000	71	23374-30102	68	24422-08800	193
22206-01302	63	23157-87269	71	23375-08700	66	24422-09400	193
22206-30100	60	23158-25660	72	23375-30102	68	24423-04200	193
22207-30102	70	23159-25660	72	23377-08700	66	24423-09400	193
22301-07200	60	23160-55100	72	23377-30102	68	24427-09400	193
22301-07210	63	23161-55100	72	23379-09900	66	24428-03020	193
22301-08300	60	23162-87260	72	23379-30102	68	24428-09400	193
22318-01300	64	23163-55100	74	23380-09902	66	24433-08800	193
22400-08700	64	23164-30101	72	23380-30132	68	25013-04100	78
22401-32200	64	23168-01302	74	23382-30102	68	25017-09401	78
22401-58000	64	23168-08000	74	23384-30102	70	25019-09400	78
22401-58001	64	23172-04100	74	23385-30100	67	25020-09400	78
22403-03020	60	23174-08000	74	23386-09900	67	25020-09600	78
22405-87260	64	23174-30900	74	23386-30102	70	25020-30000	87
22433-09500	64	23188-58000	72	23387-30100	67	25050-08700	78
22433-09400	64	23190-55100	72	23387-30102	70	25050-08701	78
22433-31300	64	23195-55100	71	23388-30102	70	25050-08800	78
23100-04101	71	23300-08700	66	23391-43600	72	25050-08801	78
23100-04201	71	23300-30102	68	23392-26760	67	25055-07200	78
23103-01302	62	23306-08700	66	23392-30102	70	25055-08700	78
23105-58000	71	23309-09901	67	23393-30100	67	25060-09400	78
23107-55101	72	23310-08700	66	23393-30102	70	25080-09400	78
23108-58000	71	23310-30103	68	23394-30102	70	25117-30100	79
23110-55100	71	23312-30101	66	23500-04100	74	25150-32200	79
23116-55100	71	23312-30103	68	23553-25660	58,62,72	25160-08700	79
23117-55100	71	23314-30100	66	24012-08700	75	25160-08701	79
23118-04100	71	23314-30102	68	24012-08701	75	25160-08800	79
23120-55100	72	23315-30100	66	24012-08800	75	25165-08701	79
23121-55100	71	23315-30102	68	24013-08701	75	25165-08800	79
23122-55100	71	23317-09900	66	24013-08800	75	25210-03000	79
23123-55101	71	23317-30102	68	24014-08700	75	25210-04100	79
23127-04100	71	23318-08700	66	24014-08701	75	25240-02700	79
23129-55100	72	23318-30102	68	24014-08800	75	25241-30000	6
23131-55100	72	23319-30102	68	24035-09400	75	25250-30100	78
23132-30102	70	23320-30100	66	24035-09600	75	25251-30100	78

部品番号 Part No.	頁 Page	部品番号 Part No.	頁 Page	部品番号 Part No.	頁 Page	部品番号 Part No.	頁 Page
25260-08700	79	26232-30101	90	27064-30000	19	30000	
25260-09400	79	26260-30100	75	27064-30001	19		
25265-08700	79	26261-30100	75	27084-30000	19	30100-01301	92
25265-09400	79	36310-08700	81	27095-08700	91	30210-08701	92
25310-00100	80	26310-32200	81	27148-30000	198	30211-02700	92
25320-02700	79	26320-58000	81	27310-09401	91	30213-26760	92
25330-08700	80	26330-08700	81	27310-09600	91	30214-08701	92
25332-09400	80	26336-08700	81	27360-09400	91	30221-26760	92
25360-01300	80	26340-04100	82	27363-01300	207	30222-01300	94
25410-04200	80	26340-04200	82	27363-04100	202	30224-01301	92
25410-04400	80	26340-04400	82	27400-08700	91	30225-26760	92
25412-04200	80	26343-04100	82	27400-08701	91	30229-26760	92
25412-04400	80	26344-04100	82	27400-08800	91	30230-26760	92
25462-50000	80	26347-04100	82			30231-02700	92
25467-30800	80	26348-04100	82			30232-01300	94
25510-08700	80	26350-04100	82			30410-01400	4
25510-08800	80	26350-04400	82			30412-30000	4
25520-33500	80	26352-04100	82			30413-32200	104
26010-40102	84	26360-08000	82			30414-02700	105
26010-04103	84	26360-08300	82			30510-30100	94
26010-04201	84	26361-04100	82			30514-30100	94
26017-04100	84	26361-04200	82			30526-30000	4
26022-01301	84	26362-32201	82			30527-30000	4
26022-04100	84	26410-04100	87			30528-30000	4
26024-01301	84	26410-04400	87			30529-30000	4
26026-04100	84	26411-04100	87			30530-30001	94
26027-04100	84	26510-08700	89			30532-30100	94
26031-04100	84	26510-08701	89			30536-30002	94
26041-04150	84	26511-03900	89			30542-30000	94
26041-04151	84	26511-58000	89			30543-01301	94
26073-30001	87	26512-03901	89			30545-30000	4
26120-09400	84	26512-58000	89			30610-30001	148
26120-09401	84	26513-03900	89			30611-27260	148, 150
26121-09400	87	26513-58000	89			30612-27260	150
26121-09401	87	26521-08700	87			30613-27260	150
26123-04100	87	26526-08700	87			30614-01300	148, 150
26123-09400	87	26531-08700	89			30620-02700	150
26125-09400	87	26536-08700	89			30622-30001	150
26125-09401	84	26544-08700	90, 222			30624-30001	150
26127-04100	87, 89	26550-08700	87			30625-27260	150
26136-08700	222	26552-08700	89			30626-30001	150
26137-08700	222	26553-08700	89			30627-30001	150
26150-09400	90	26560-35200	89			30628-30001	150
26150-09401	90	26705-04100	84			30646-30000	94
26151-34200	90	26705-04101	84			32010-07250	95
26151-36700	90	26705-04201	84			32010-07350	95
26154-08700	90	26713-34200	90			32010-07351	95
26154-09400	90	26715-04200	87, 89			32010-07450	95
26159-09400	90	26716-07300	87			32010-07451	95
26165-08700	79	26717-04200	89			32010-07650	95
26220-02800	90	27010-09405	91			32011-09400	4
26230-01300	90	27010-09406	91			32021-35000	206
26231-30100	90	27010-09407	91			32101-01300	95

INDEX (CLASSIFIED BY PARTS NUMBER)

部品番号 Part No.	頁 Page	部品番号 Part No.	頁 Page	部品番号 Part No.	頁 Page	部品番号 Part No.	頁 Page
32101-01400	95	32290-00100	95	34105-32201	112, 118	34445-30100	110, 116
32103-04100	95	32291-00100	95	34106-08700	112, 118		118
32111-01300	96	32601-02700	96	34108-32201	112, 118	34446-30000	110, 116
32112-30800	96	32601-26760	96, 98	34110-08700	112, 118		118
32114-30000	5	32603-26760	96, 98	34112-32200	112, 118	34461-07400	105
32120-00100	98	32604-02701	96	34113-08700	118	34462-01300	116
32124-26760	98	32605-02700	98	34117-32202	112, 120	34462-30000	110
32128-07200	98	32606-02700	98	34119-08700	112, 118	34463-07200	110
32130-07200	104	32607-02701	98	34125-32200	112, 120	34463-30000	116
32132-07200	104	32701-07200	98	34126-32200	113, 120	34465-30000	116
32134-01300	104	32703-04101	104	34127-32200	113, 120	34473-30000	108, 110
32136-07200	104	32703-07400	104	34128-30100	113, 120		116
32142-26760	98	32706-26760	104	34129-30100	113, 120	34452-32200	110, 116
32150-01300	104	32707-04100	104	34390-08800	170		118
32161-08000	103	32709-04100	104	34391-07200	110	34453-07200	110
32161-08301	103	32710-04100	104	34393-07200	110	34453-08800	116
32164-00100	95	32717-04100	104	34394-07200	112	34490-01300	116
32169-00100	103	32801-00800	100	34395-07200	112	34601-04350	103
32201-01300	96	32805-00100	100	34396-07200	110	34603-04300	108
32201-01301	96	32806-00100	100	34401-08750	106	36204-08700	168
32202-30000	13	32809-00100	100	34401-08850	114	36204-08800	168
32203-26760	96	32811-00100	100	34402-30100	106, 114	36310-08700	121
32205-26760	96	32816-00100	100	34403-01300	106, 114	36311-08700	121
32206-26760	96	32819-00100	100	34406-30100	106, 108	36319-62700	121
32211-27160	95	32828-00100	100		114	36327-02700	121
32213-26760	95	32829-26760	100	34408-08700	106	36329-27160	121
32213-27160	95	32831-00100	100	34408-08800	114	36330-25661	121
32214-26760	95	32880-00100	100	34409-30000	106, 114	36332-25661	121
32218-26760	95	32881-00101	100	34410-30000	108, 114	36334-25661	121
32219-26760	95	32882-00100	100	34412-01300	108	36335-00100	121
32224-26760	95	32883-00100	100	34412-01350	108	36339-25661	121
32226-26760	96	32884-00100	103	34412-07450	114	36341-25660	121
32227-26760	96	32885-00100	100, 103	34414-26760	98	36400-02700	123
32228-26760	96	32886-00100	103	34415-30000	108	36403-07200	123
32229-26760	96	32910-00200	102	34417-30000	108	36406-02700	121
32241-07200	96	32910-07200	102	34419-30000	108	36406-32200	124
32243-26760	96	32911-00200	102	34421-30000	106, 108	36407-00100	123, 124
32246-26760	96	32911-07200	102		114	36407-08700	123
32247-26760	98	32912-00800	102, 103	34422-30000	160	36410-08700	123
32248-26760	98	32913-00100	102, 103	34423-32200	108, 116	36411-08700	123
32251-26761	96	32914-00100	102, 103	34424-01300	104, 108	36412-08700	123
32252-26761	96	32917-00100	102, 103	34431-07200	110	36413-08700	123
32253-26760	98		112	34431-07400	116	36421-08701	123
32261-26761	98	32918-00100	102, 103	34432-01301	116	36421-08800	123
32262-26761	98	32922-07400	102	34434-30000	108, 110	36425-25660	123
32264-26761	98	32922-30002	102		116	36426-08700	124
32265-26761	98	32923-07400	103	34436-07250	110	36427-08700	123
32266-26761	98	32884-00100	100	34436-07400	118	36428-04100	124
32272-26760	98	34103-08750	112	34440-30100	116	36433-07200	124
32273-26760	98	34103-08800	118	34441-30100	110, 116	36434-07200	124
32280-27160	95	34103-08850	118	34443-30100	110, 116	36441-32200	124
32281-27160	95	34104-04300	112		118	36442-32200	124
32283-00100	95	34104-08800	118	34444-30100	110, 116	36443-32200	123, 124

部品番号 Part No.	頁 Page	部品番号 Part No.	頁 Page	部品番号 Part No.	頁 Page	部品番号 Part No.	頁 Page	
36444-08700123	38155-25660144-1	40000		41128-04100133	
36444-08701123	38155-27160144-1		40000-08750128	41128-30001133,140 150
36447-07301168	38156-25660144-1		40000-08751128	41129-30001133,140 150
36450-08700124	38156-27160144-1		40001-08750128	41130-04100133
36451-07200124	38161-27160144-1		40001-08751128	41146-32200135,140
36457-07200124	38164-07200138		40014-07250128	41147-32200135,142
36487-07301168	38165-32201144-1		40015-07250128	41153-04100135,142
36541-30100150	38166-32201144-1		40016-26762128	41158-04100133,140
36545-32200124	38167-32201144-1		40022-25660128	41200-32200135,140
37000-08700126	38189-02700144-2		40022-25675128	41201-32200135,140
37000-08800126	38210-09400144-2		40023-25660128	31203-32200135,140
37111-08000126	38212-01300136		40023-30000176	41206-32200135,140
37113-26760126	38215-01300144-2		40029-32200128	41207-32200135,140
37117-11960126	38216-01300144-2		40030-25660128	41208-32200135,140
37126-11960126	38300-03800143		40031-26760128	41209-32200135,142
37130-11960126	38300-08700143		40032-25660128	41212-32200135,142
37133-11960126	38310-07200143		40033-25660128	41213-04100135,142
37134-11960126	38315-01302143		40034-25660128	41214-04100135,142
37138-11960126	38320-25660144-2		40037-04100132	41215-08000135
37148-08000126	38322-55100104,136		40040-04100128	43000-08750136
37149-08000126	38421-07200143		40052-08700130	43000-08751136
37150-08000126	38423-00100143		40053-08700130	43000-08752136
37151-08000126	38424-25660143		40055-25661130	43000-08850136
37152-08000126	38424-32200143		40056-07200130	43010-07200136
37153-08000126	38424-32201143		40202-32250132	43027-31300136
37210-08700126	38424-32202143		40206-32204132,138	43045-00900136
37210-08800126	38424-32203143		40211-32200132	43065-25660136
37219-26760126	38425-00100143		40215-10360132	43066-00901136
38100-08700143	38426-25660143		40221-04101132,138	43068-32200136
38100-30800143	38427-25660143		40225-04100132,139	43069-32200138
38102-01300143	38428-25660143		40227-32201132,138	43070-44000138
38103-01300143	38430-01301144-1		40231-32200132	43081-32201138
38120-04100144-1	38440-25660138	40234-04100132	43083-32201138	
38127-09400144-1		144-1	40300-08700132,139	43084-32200138	
38128-09400144-1			40307-32200132,139	43216-32200138	
38129-09400144-1			40315-07200132,139	43217-32200138	
38130-09400144-1			40315-32200132,139	43219-32200138	
38131-09400144-1			41000-07201133	43219-44000138	
38132-09400144-2			41001-07201133	43220-44000138	
38133-09400144-2			41002-32200133	43221-44000138	
38134-09400144-2			41003-32200133	44000-07201139	
38135-09400144-2			41021-32200133	44001-07201139	
38136-09400144-2			41023-32200133,140	44010-32201139	
38137-09400144-2			41025-32200135	44011-32201139	
38138-09400144-2			41030-32200133	44128-07201140	
38139-09400144-2			41031-32206133	44030-32200139	
38140-04100144-2			41039-32202133,139	44032-32200139	
38140-09400144-2			41042-30000133,139	44033-32200139	
38141-09400144-2			41058-10360121	44034-32200139	
38153-25660144-1			41110-32701133	44035-32200139	
38153-27160144-1			41110-32711133	44036-32200139	
38154-25660144-1			41122-32700133			
38154-27160144-1							

INDEX (CLASSIFIED BY PARTS NUMBER)

部品番号 Part No.	頁 Page	部品番号 Part No.	頁 Page	部品番号 Part No.	頁 Page	部品番号 Part No.	頁 Page
44060-32206139	46313-08700154	48100-07400158	48521-32200160,162
44070-32200139	46316-08700152	48102-32201158	48522-04300160,162
44071-32200140	46323-08700152	48119-32200158	48530-07200160
44081-32201142	46323-08800152	48121-32200158	48530-07400160
44082-32200142	46328-08700152	48122-32200158	48531-07400160
44083-32200142	46340-08700152	48123-32200158	48531-32200160
44084-32201142	46341-08700152	48127-32200157	48534-04300162
44100-07201140	46390-08700152	48128-32200157,160	48542-07200162
44100-07211140	46391-08700152	48129-32200158	48552-07200164
44108-32200140	46410-08700154	48129-32201157	48560-07200162
44112-32200140	46410-08800154	48130-32201157	48563-04100160
44112-32201133	46425-30000156	48131-32201157	48567-04100160,162
44112-32210133,140	46430-08701170	48132-32201157	48570-05300162
44113-31700133	46431-04100156	48135-32200157	48571-04300162
44124-31700133	46460-04100156	48137-26760158	48575-04100162
44133-07200140	46482-30000156	48201-32200157	48576-10360160,162
44135-32200140	46483-30000156	48204-32200157	48583-04100164
46010-30001146	46486-08700183	48206-30800157		
46027-27260146	46488-04100156	48214-04300162,164		
46032-27260146,143	46488-08700183	48215-04300162,164		
46033-30000148	46496-11860124	48303-07200168		
46034-01300146,148	46510-08700156	48303-08800168		
46035-01300146,148	46520-08700156	48304-07200168		
46038-30000146	46520-08800156	48304-08700168		
46042-27260146	56540-08700156	48324-08700200		
46043-27260146(148)	46540-08800156	48325-00100200		
46050-30100146	46560-08800156	48326-08700200		
46056-27260146,148	46570-08700200	48327-08700200		
46057-30100146	46570-08800200	48338-08700202		
46061-30000148	46585-08700156	48338-08800202		
46063-30800146	46587-08700156	48400-08700166		
46064-30000148	46587-08800156	48400-08701166		
46065-27260146	48010-08750157	48405-30800158		
46065-30000148	48010-08850157	48406-09400166		
46069-27260146	48011-07200157	48418-30800166		
46069-30000148	48011-07400157	48419-30800166		
46070-27260146,148	48020-08700158	48421-09400166		
46073-27660146	48020-08800157	48422-09400166		
46073-30800146,148	48025-32200158	48423-09400166		
46075-27260146	48029-32200157	48424-08700166		
46075-30800146	48030-32200157	48425-09400166		
46076-30800148	48031-32200157	48426-09400166		
46077-30800148	48032-32200157	48433-09400166		
46078-27260146	48035-32200158	48440-08700166		
46079-27260148	48035-32201158	48440-09400166		
46080-30001146,150	48035-32202158	48471-08700166		
46100-27260146,150	48037-32200158	48471-08800166		
46123-08700156	48050-08700157	48501-07200160,162		
46234-04100152	48050-08800157	48509-08700160		
46237-30000152,154	48054-08700158	48510-08700160		
46303-08701170	48062-31300158	48513-04100160,162		
46310-08800154	48064-27160158	48515-04100160,162		
46310-35200152	48100-07200158	48520-04100160,164		

部品番号 Part No.	頁 Page	部品番号 Part No.	頁 Page	部品番号 Part No.	頁 Page	部品番号 Part No.	頁 Page
50000		54542-04101172		55025-08700179		60000	
50100-08700167		54543-04101172		55025-08701179		62302-08700188	
50100-08702167		54543-04300171		55025-08702180		62302-08800180	
50100-08703167		54544-04101172		55025-08710179		62330-08700187	
50100-08801167		54611-07400178		55025-08711180		62351-04100180	
50100-08802167		54613-07400718		55026-08702180		62500-08700187	
51010-08700167		54614-07400178		55045-07200182		62500-08800187	
51020-07200167		54615-07400170		55046-07200182		62603-08700187	
51030-08700167		54616-07400178		55053-07200182		62604-08700174	
51030-08800167		54617-07400178		55053-08700182		62610-08700187	
51050-08700167		54620-07400171		55054-07200182		62610-08700187	
51050-08801167		54620-07400171		55055-07200182		62639-08700187	
51080-08700167		54700-04300174		55057-07500179, 180		62652-08700190	
51114-09400183		54701-04300171		55057-08700179		62652-08703190	
54009-04300172		54702-04300171		55057-08702180		62652-08704190	
54010-04300172		54705-08700170		55057-08710179		62662-04100190, 217	
54050-04300176		54706-08700170		55057-08800180		62662-08700190	
54053-04301178		54707-08700174		55060-00900183		62663-09400190	
54080-04300172		54710-08700174		55060-08700182		62673-08700167	
54081-07200172		54711-08700174		55061-08700183		62674-08700167	
54085-04300172		54715-08700168		55062-08700183		62679-08701190	
54086-04300172		54716-08700170		55071-08700183		62679-08800190	
54089-04300172		54717-08700170		55201-07200170		62680-08701190	
54089-07200172		54718-08700170		55204-07200170		62680-08800190	
54090-04300172		55020-08700179		55220-07200182		63100-08700191	
54091-04300174		55020-08701179		55221-07200182		63100-08701191	
54092-04300172		55020-08702180		55224-07200182		63101-08700191	
54093-04300172		55020-08710179		55229-07500182		63101-08701191	
54095-07200174		55020-08711180		55240-08800183		63144-08700191	
54419-04300171		55020-08800180		55246-08700182		63145-04100191	
54420-07200171		55021-08700179		55247-07300182		63146-04100191	
54423-04300171		55021-08701179		55247-07500182		63147-08700191	
54427-04301168		55021-08702180		55247-08800182		63801-08050192	
54428-04301168		55021-08710179		56110-04300176		63802-08050192	
54450-07200168		55021-08711180		56112-09400174, 176		63805-04400192	
54451-07200168		55021-08800180		178, 183		63819-07200192	
54460-07200168		55022-08700179		56113-09400174, 176		63819-07400192	
54464-07200168		55022-08701179		178, 183		64801-08700193	
54502-08700174		55022-08702180		56114-09400174, 176		64801-08800193	
54503-30000176		55022-08710179		178		64802-08700193	
54504-08700176		55022-08711180		56115-04300171		65100-04100194	
54507-04100171		55022-08800180		56119-04300176		65157-02700194	
54507-08700176		55023-08700179		56155-04300176		65158-04100197	
54519-08700174		55023-08701179		56210-08700183		65405-04100197	
54521-04300174		55023-08702180		56223-08700167		65409-14000197	
54529-04300171		55023-08710179		56224-08700167		65418-04100197	
54529-07400171		55023-08711180		57210-08701184		65433-04100198	
54530-04300171		55023-08800180		57210-08800184		65434-30000198	
54530-07400171		55024-08700179		57219-26260184		65604-04101196	
54533-04300171		55024-08701179		57238-26260184		65605-01300196	
54536-04101171		55024-08702180		57242-08700184		65608-26260196	
54541-04100171		55024-08702180		57246-26261184		65609-04100196	
		55024-08710179		57265-07200184		65609-04150196	
		55024-08711180		57267-26261184			

INDEX (CLASSIFIED BY PARTS NUMBER)

部品番号 Part No.	頁 Page	部品番号 Part No.	頁 Page	部品番号 Part No.	頁 Page	部品番号 Part No.	頁 Page
65618-04100	194	67917-08700	201	70000		80000	
65621-04100	194	67917-08800	201				
65622-04100	194	67921-08700	202	72610-08703	205	80006-09400	208
65628-26260	194	67931-08700	202	72610-08702	205	80006-09401	208
65630-01300	194	68100-08700	202	72613-08700	205	80007-09400	208
65639-04100	194	68100-08800	202	72613-08800	205	80007-09401	208
65642-04100	194	68135-09400	205	72801-08700	205	80100-08000	207
65644-26260	194	68134-09401	205	72802-08900	206	80100-08800	207
65658-04100	194	68143-09400	205	72805-04100	206	80101-08000	207
65659-65100	194	68452-08700	204	73920-08701	205	80101-08800	207
65660-04100	194	68452-08800	204	74211-08700	206	80213-04100	208
65661-04100	194	68601-09401	204	74340-12161	205	70218-04100	208
65662-04100	194	68601-09601	204	74902-08700	206	80242-04100	208
65663-04100	196	68607-09400	204	74902-08800	206	80243-04100	208
65664-04100	196	68607-09600	204	74930-08700	206	80249-09451	208
65665-04100	196	68622-09400	204	74933-30000	206	80250-09451	208
65731-04100	196	68631-09400	204	74340-12161	191, 192	80263-04100	210
65716-04100	196	68631-09451	204	74942-04100	206	80267-30000	210
65718-04100	196	68635-09400	204	76802-08700	206	80268-30000	210
65719-04100	196	68639-09400	204	76812-08700	206	80285-09400	210
65701-04101	196	68641-09400	204	76822-08700	207	80286-04200	210
65722-04100	197	68642-09400	204	76916-00100	207	80286-04201	210
65809-04101	197	68643-08000	205	78119-26261	223	80286-08700	210
65812-08700	197			78120-26261	223	80302-04100	210
66174-01500	200, 207			78123-26261	223	80308-04200	210
66419-08700	192			79716-98703	207	80308-04201	210
66419-08800	192			79716-08704	207	80308-08700	210
66420-08700	192			79739-08700	207	80312-04100	210
66420-08800	192			79739-08800	207	80317-00800	211
66500-08850	198					80334-08700	208
66500-09450	198					80341-09400	211
66515-04100	198					80348-04100	216
66567-04101	198					80349-04100	216
67850-04100	200					80383-04100	211
67901-08800	201					80400-09400	211
67902-08800	201					80401-09400	211
67901-08700	201					80402-04100	211
67902-08700	201					80403-04100	211
67903-08700	201					80502-04104	212
67904-08700	201					80502-04204	212
67904-08800	202					80503-04104	212
67905-08700	202					80503-04204	212
67906-08700	202					80504-04100	212
67911-08700	201					80504-04200	212
67911-08800	201					80505-04100	212
67912-04100	201					80531-01300	212, 214
67913-08700	201					80558-08701	212
67913-08800	201					80558-08801	212
67914-08700	201					80586-04100	214
67914-08800	201					80592-01300	196
67915-08700	201					80599-04101	212
67915-08800	201					80599-04200	212
67916-04100	201					80601-04101	212

部品番号 Part No.	頁 Page	部品番号 Part No.	頁 Page	部品番号 Part No.	頁 Page	部品番号 Part No.	頁 Page
80601-04200214	90000					
80615-04104212, 214						
80618-04100212, 214		90401-08700206			
80621-04100207		93001-08730220			
80622-04100207		93001-08830220			
80636-04100207		93101-08700220			
80667-04101215		93332-05000220			
80670-04101215		93400-08700220			
80671-26260215		93400-08800220			
80672-26260215		93417-03251222			
80675-04100215		93427-08700220			
80685-04100215		93427-08800220			
80686-04100215		93431-05001222			
80691-26261215		93432-05001222			
80700-04100216		93451-08800217			
80701-04100216		93572-08700222			
80739-30000215		93585-05000222			
80801-08050215		93804-08700224			
80919-32200216		93806-00900224			
80950-08700216		93807-00900224			
80951-08700216		93821-08700224			
80972-04100216		95120-08701167			
80973-04100216		95121-08701167			
80976-04100216		95121-26260167			
80977-04101216		95122-08700167			
80978-08000216		95123-08700167			
80979-08000216		95126-08700167			
82206-34201208		95139-04100224			
82207-34201210		95150-04102224			
82410-04100211		95151-04101224			
82451-30000211		95152-04101224			
84464-0130079		95153-04100224			
85003-08800217		95165-08700224			
85205-08800217		95166-08700224			
85206-08800217		96204-07400220			
85207-08800217		96204-08700220			
85208-08800217		96205-05200222			
86000-08700218		96205-08700220			
86105-08700218		96301-08700192			
86300-08700218		96301-08800192			
86501-08001218		96321-08700206			
86502-08001218		96800-09400205			
86522-08700218	96904-05000223				
80529-08700218	96904-06600223				
86532-08700218	96905-05101223				
86533-08700218	96905-06500223				
		90905-06501223				
		96905-06502223				
		96905-06600223				
		96905-06601223				
		96905-06602223				